



*

shindaiwa[®] 2018





WILLKOMMEN

Die Herstellung von Produkten höchster Qualität ist seit jeher der Anspruch, den Shindaiwa seinem Programm zugrunde legt. Konsequenterweise zugeschnitten auf den Bedarf derer, die täglich mit unseren Maschinen arbeiten, hat sich dieser Fokus nie geändert.

Heute steht die Marke Shindaiwa für leistungsstarke Produkte mit herausragenden Qualitätsmerkmalen. Weltweit setzen hochzufriedene Kunden immer wieder auf das Qualitätssortiment von Shindaiwa. Professionelle Anwender nutzen unsere Geräte unter härtesten Bedingungen. Die Tatsache, dass sie sich nach jahrelangem Einsatz erneut für Shindaiwa entscheiden, unterstreicht die Erstklassigkeit und Güte unseres Produktprogramms.

Stöbern Sie nach Herzenslust im vorliegenden Shindaiwa-Katalog. Lassen Sie sich von unserem hochwertigen Angebot überzeugen. Wir stehen mit unserem ganzen technischen Wissen und jahrzehntelanger Erfahrung für die Zuverlässigkeit und Leistungsfähigkeit unserer Produkte ein. Garantiert.



Yoshiaki Nagao
CEO

Yamabiko Corporation
Ohme, Tokyo, Japan

JAPAN TECHNOLOGY

Japan ist nicht nur die Wiege technologischer Handwerkskunst. Das Land bestätigt weiterhin seine weltweite Führungsrolle in den Bereichen Technik und Fertigungskompetenz. Infolge der globalen Maßstäbe, die Japan hier setzte, stecken Kunden ihre Ansprüche an japanische Technik äußerst hoch. Als Käufer gehen sie davon aus, dass japanische Produkte selbstverständlich höchster Fertigungsqualität entsprechen und für den professionellen, dauerhaften Einsatz bestens gerüstet sind. Für Shindaiwa kann dieser Anspruch ohne Einschränkung bestätigt werden.

Shindaiwa ist eine Marke des Yamabiko-Konzerns, einem Unternehmen, welches hinter zahlreichen „Weltneuheiten“ steht, beginnend mit dem weltweit ersten rückentragbaren Laubblasgerät. Diese Erfolgsgeschichte setzt sich bis heute fort. Dabei konzentrieren wir uns auf die Entwicklung von Weltklasseprodukten, die für ihr geringes Gewicht, ihre Leistungsstärke und ihre Haltbarkeit bekannt sind. Inzwischen verlangt der Weltmarkt abgasreduzierte Geräte. Auch hier nutzen wir unsere umfassende Erfahrung, um auf dem Gebiet der emissionsarmen Motoren führend zu sein.

Im Laufe der vergangenen Jahrzehnte verließen mehr als 60 Millionen Maschinen die Produktionshallen von Yamabiko. Derzeit verfügt der Konzern über Fertigungsstätten in der ganzen Welt, die alle nach den gleichen, hohen Qualitätsstandards produzieren. Das Ergebnis sind professionelle Maschinen mit einer gleichbleibend hohen Zuverlässigkeit. Darauf verlassen sich unsere Kunden weltweit.

Die legendäre japanische Handwerkskunst reicht weit hinein in die heutigen Herstellungsprozesse und begründete die Philosophie einer konsequenten Überwachung der einzelnen Fertigungsschritte, von den eingesetzten Rohstoffen bis hin zum fertigen Produkt. Wir nutzen die Vorteile der lean-production-Technik und die neueste Technologie, um die Produktion so effizient wie möglich zu machen und unsere Wettbewerbsfähigkeit zu erhalten. So gehen in unseren Produkten die menschliche Handfertigkeit und die neueste Technik eine harmonische Verbindung ein, aus der höchste Qualitätsstandards resultieren.





C4 MOTOR	Seite 06	SAUGHÄCKSLER	Seite 32,33
MOTORSÄGEN	Seite 08-11	BLASGERÄTE	Seite 34-36
HOCHENTASTER	Seite 12, 13, 23	TRENNSCHLEIFER	Seite 37
50V AKKU-SYSTEM	Seite 14, 15	STREUWAGEN	Seite 38
TRIMMER & MOTORSENSEN	Seite 16-21	PRAKTISCHES ZUBEHÖR	Seite 39
KOMBI-MOTORGERÄTE	Seite 22-25, 31	TECHNISCHE DATEN	Seite 40-42
KREISELSCHEREN	Seite 26, 27	ZUBEHÖR	Seite 43-45
HECKENSCHEREN	Seite 28-31		

Dieser Shindaiwa Katalog enthält auch Geräte der Marke ECHO. ECHO Geräte stammen aus dem gleichen Mutterhaus. Sie runden das Programm von Shindaiwa ab und sind mit dem **ECHO** Logo gekennzeichnet.

Preisliste und Katalog 2018
Gültig ab 1. Januar 2018
Alle Preisangaben sind unverbindliche Preisempfehlungen inklusive der gesetzlichen Mehrwertsteuer.

C4 MOTOR

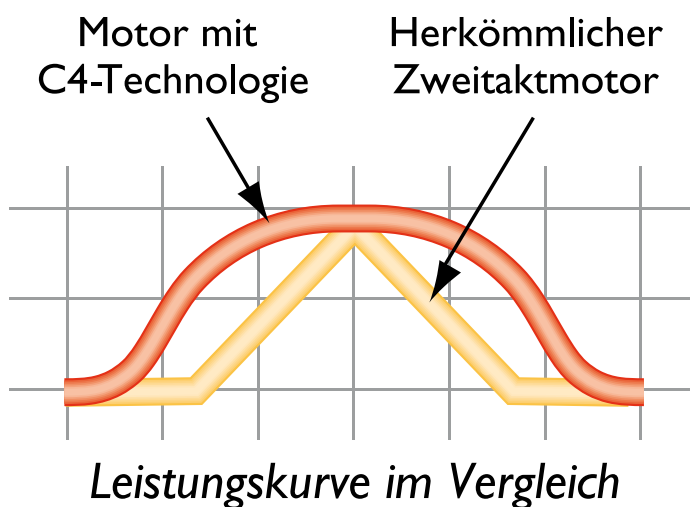
ANSAUGEN-VERDICHTEN-ARBEITEN-AUSSTOSSEN



HOHE LEISTUNG UND GERINGE EMISSION

Die Kombination eines effektiven Gewicht-Leistungs-Verhältnisses mit der Kompaktheit eines 2-Takt-Motors und dem hohen Drehmoment bei reduzierten Emissionswerten eines 4-Takt-Motors, ergibt einen C4-Hybridmotor, der das Beste aus beiden Systemen vereint: Das geringe Gewicht, die All-Lagen-Tauglichkeit und die rasche Beschleunigung des 2-Takters mit der geringen Geräuschentwicklung, dem hohen Drehmoment (High Torque), dem verminderten Kraftstoffverbrauch und den drastisch reduzierten Abgasen des 4-Takt-Motors.

DIE BESTEN EIGENSCHAFTEN VON 2- UND 4-TAKT MOTOREN



Die Mischung macht's

4-Takt Motoren mit C4-Technologie werden mit herkömmlichen Öl-Benzin-Mischungen betrieben (1:50). Eine Überprüfung des Ölstands ist nicht erforderlich. Dank eines ausgeklügelten Schmiersystems arbeiten C4-Motoren in jeder Lage – auch dann, wenn sie auf dem Kopf stehen.

Erweiterter Leistungsbereich

Die Besonderheit des 4-Takt-Motors mit C4-Technologie besteht u.a. in der verbesserten Leistungskurve. Durch das höhere Drehmoment erweitert sich der Leistungsumfang erheblich. C4-Motoren überzeugen zudem durch niedrige Geräuschwerte, gute Beschleunigungswerte und verminderten Kraftstoffverbrauch.

VERTRAUE SHINDAIWA*



5 JAHRE GARANTIE FÜR PRIVATE ANWENDER*

5 Jahre sind eine lange Zeit. Nur wenige Hersteller bieten eine Langzeitgarantie dieses Umfangs. Wir geben diese Garantiedauer, die weit über den üblichen Standards liegt, ohne Bedenken, da wir von unseren Produkten überzeugt sind. Shindaiwa-Geräte sind Profi-Geräte, hinter denen exzellentes Ingenieurwissen und präzise Fertigungsverfahren stehen. Private Anwender wissen die hohe Zuverlässigkeit einer Shindaiwa-Maschine genauso zu schätzen, wie die Profis.



2 JAHRE GARANTIE BEI GEWERBLICHER NUTZUNG*

Ja, Sie haben richtig gelesen. Wir bieten 2 Jahre Garantie für all die Anwender, die unsere Maschinen professionell nutzen. Shindaiwa-Geräte werden gemäß höchsten Ansprüchen an Qualität und Leistung gefertigt und arbeiten deshalb dauerhaft und zuverlässig – wann und wo auch immer sie zum Einsatz kommen. Mit dieser Garantie untermauern wir das Vertrauen in jedes einzelne Produkt von Shindaiwa.



100% PROFESSIONELLE QUALITÄT

Wir kennen nur einen Standard – den Höchsten. Shindaiwa Produkte werden deshalb konsequent auf die jeweiligen Einsatzgebiete hin ausgelegt. Jedes einzelne Teil wird dabei auf seine Langlebigkeit hin beurteilt. Unter härtesten Bedingungen durchgeführte Tests sichern die anspruchsvolle Qualität. Selbst als Privatanwender erwerben Sie somit ein Gerät, das den Anforderungen des Profi-Bereichs entspricht.



JAPAN TECHNOLOGY

Japan gilt als ein Land mit hoher Fertigungskompetenz und bewährter Qualität im technologischen Bereich. Geräte, die dort entwickelt werden, sind ausgereift, zuverlässig, langlebig und stabil. Dieser international gültige Standard erstreckt sich selbstverständlich auf die gesamte Produktpalette von Shindaiwa und wir sind stolz darauf, mit Shindaiwa zum ausgezeichneten Ruf der japanischen Ingenieursqualität beitragen zu können.

* entsprechend den gültigen Shindaiwa Garantie-Richtlinien, die Sie auf unserer Homepage unter <http://www.echo-motorgeraete.de/download/Garantie-Bedingungen.pdf> nachlesen können

MOTORSÄGEN

ÜBERSICHT



Sie benötigen eine Kettensäge, die zuverlässig, langlebig und professionell ist. Shindaiwa Kettensägen wurden entwickelt, um Ihnen die Arbeit zu erleichtern. Serienmäßig mit Schwingungsdämpfungssystemen, leicht zugänglichen Luftfiltern, automatischen Ölpumpen und schnell ansprechenden Kettenbremsen. Darüber hinaus mit weiteren technischen Verbesserungen, welche Ihnen die Erledigung Ihrer täglichen Arbeiten erleichtern. Einmal - immer.

ALLROUND KETTENSÄGE FÜR LANDWIRTE, GARTEN- UND LANDBAU, HEIMWERKER





MOTORSÄGEN



251Ts

251 TsC

Hubraum: 25,0 cm³ // Leistung: 1,10 kW / 1,51 PS //
Gewicht¹: 2,3 kg // Kettenteilung: 3/8" / 1/4" //
Warengruppe 0081

Schielenlänge cm:	25	
Preis (€) 251Ts 3/8"	496,-	
Preis (€) 251TsC 1/4"	539,- (Carving)	



280Ts

Hubraum: 26,9 cm³ // Leistung: 1,04 kW / 1,41 PS //
Gewicht¹: 3,0 kg // Kettenteilung: 3/8" //
Warengruppe 0081

Schielenlänge cm:	25	30
Preis (€)	434,-	441,-



360Ts

Hubraum: 35,8 cm³ // Leistung: 1,50 kW / 2,04 PS //
Gewicht¹: 3,6 kg // Kettenteilung: 3/8" //
Warengruppe 0081

Schielenlänge cm:	30	
Preis (€)	526,-	



ECHO CS-281WES CS-281WESC

Hubraum: 26,9 cm³ // Leistung: 1,09 kW / 1,48 PS //
Gewicht¹: 3,1 kg // Kettenteilung: 3/8" / 1/4" //
Warengruppe 0101

Schielenlänge cm:	30	35
Preis (€) CS-281WES 3/8"	314,-	319,-
Preis (€) CS-281WESC 1/4"	406,-	(Carving)



305s

Hubraum: 30,5 cm³ // Leistung: 1,10 kW, 1,50 PS //
Gewicht¹: 4,0 kg // Kettenteilung: 3/8" //
Warengruppe 0081

Schielenlänge cm:	30	35
Preis (€)	283,-	283,-



352s

Hubraum: 35,2 cm³ // Leistung: 1,54 kW / 2,10 PS //
Gewicht¹: 4,3 kg // Kettenteilung: 3/8" //
Warengruppe 0081

Schielenlänge cm:	30	35	40
Preis (€)	497,-	503,-	509,-



361Ws CE Soft Start Digital CO₂ E ASPTO

Hubraum: 35,8 cm³ // Leistung: 1,49 kW / 2,02 PS //
Gewicht¹: 3,8 kg // Kettenteilung: .3/8" //
Warengruppe 0010

Schienenlänge cm:	30	35
Preis (€)	488,-	488,-



390sx CE Soft Start G-FORCE™ ENGINE AIR PRE-CLEANER E ASPTO

Hubraum: 38,4 cm³ // Leistung: 1,9 kW / 2,60 PS //
Gewicht¹: 4,5 kg // Kettenteilung: .325" //
Warengruppe 0010

Schienenlänge cm:	33	38	40
Preis (€)	608,-	618,-	622,-



451s CE Soft Start Digital CO₂ G-FORCE™ ENGINE AIR PRE-CLEANER ASPTO E

Hubraum: 45,0 cm³ // Leistung: 2,30 kW / 3,10 PS //
Gewicht¹: 5,0 kg // Kettenteilung: .325" //
Warengruppe 0010

Schienenlänge cm:	38	45
Preis (€)	549,-	554,-



452s
452Gs mit Griffheizung CE Soft Start G-FORCE™ ENGINE AIR PRE-CLEANER E ASPTO

Hubraum: 45,1 cm³ // Leistung: 2,26 kW / 3,10 PS //
Gewicht¹: 4,6 kg (452s), 4,8 kg (452Gs) //
Kettenteilung: .325" // Warengruppe 0010

Schienenlänge cm:	33	38	40
Preis (€) 452s	693,-	697,-	701,-
Preis (€) 452Gs	783,-	787,-	791,-



501sx CE Digital CO₂ G-FORCE™ ENGINE AIR PRE-CLEANER E ASPTO

Hubraum: 50,2 cm³ // Leistung: 2,57 kW / 3,50 PS //
Gewicht¹: 4,7 kg // Kettenteilung: .325" //
Warengruppe 0010

Schienenlänge cm:	33	40	45
Preis (€)	791,-	796,-	799,-



600sx CE Digital CO₂ G-FORCE™ ENGINE AIR PRE-CLEANER E OPTION E ASPTO

Hubraum: 59,8 cm³ // Leistung: 3,32 kW / 4,52 PS //
Gewicht¹: 6,2 kg // Kettenteilung: 3/8" //
Warengruppe 0010

Schienenlänge cm:	40	45	50
Preis (€)	962,-	973,-	984,-

*1: Ohne Schiene und Kette

HOCHENTASTER



ÜBERSICHT

Ein Ast in einer Allee begrenzt die Durchfahrtshöhe für Fahrzeuge. Äste im Forst nehmen den nachwachsenden Bäumen Licht und versperren den Weg nach oben. Sie müssen weg. Mit den Hochentastern von ECHO erledigen Sie diese Aufgaben schnell vom Boden aus. Teleskopierbare Gestänge aus Fiberglas verleihen den Hochentastern Stabilität, so dass Sie in bis zu 6 m Höhe gefahrlos Äste abschneiden können. Statt in schwindelerregender Höhe mit der dort nötigen aufwändigen und zeitraubenden Sicherung zu arbeiten, sind Sie vom Boden aus mit der Arbeit viel schneller fertig.



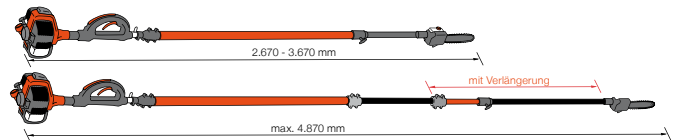


PPT-236ES **ECHO**




Hubraum: 21,2 cm³ // Leistung: 0,71 kW / 0,97 PS
Gewicht^{*1}: 7,7 kg // Länge: 2.663 - 3.675 mm

Preis (€) 649,-

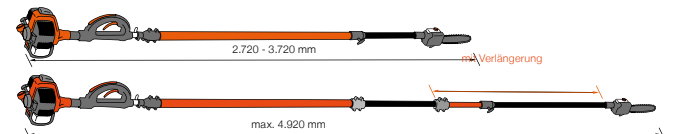


PPT-265ES **ECHO**



Hubraum: 25,4 cm³ // Leistung: 0,86 kW / 1,17 PS
Gewicht^{*1}: 7,9 kg // Länge: 2.720 - 3.720 mm

Preis (€) 783,-

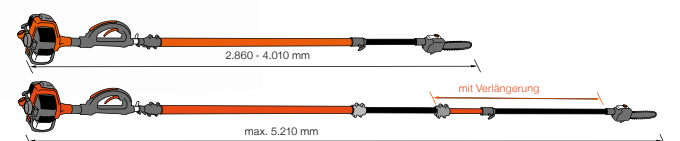


PPT-300ES **ECHO**




Hubraum: 28,1 cm³ // Leistung: 0,93 kW / 1,27 PS
Gewicht^{*1}: 8,2 kg // Länge: 2.860 - 4.010 mm

Preis (€) 851,-



Für den Rückschnitt aus der Form geratener Hecken.



ZUBEHÖR HOCHENTASTER

	Bestellnummer	Warengruppe	Preis €
Heckenschere	HCAA-2402A	9805	415,-
HBC-KIT	HBC-KIT	9805	167,-
Verlängerung*	999464-00023	9805	215,-

* Nur mit Sägenkopf verwenden

50V AKKU SYSTEM

ÜBERSICHT

Das neue ECHO Akku System ist flexibel, sauber und leise. Die Geräte eignen sich idealerweise überall dort, wo Motorenlärm und Abgase unerwünscht sind, beispielsweise vor Wohnanlagen, Krankenhäusern, Kindergärten oder auf Friedhöfen.

Mit der Motorsäge, Heckenschere, Motorsense, Laubbläser und dem Kombi-System werden die wichtigsten Arbeitsbereiche der professionellen innerstädtischen Grundstückspflege abgedeckt. Durch das Wechsel-Akku-System lässt sich die Laufzeit der Geräte flexibel verlängern. Das Schnellladegerät sorgt dafür, dass die Akkus rasch wieder einsatzbereit sind. Selbstverständlich gilt auch für diese Geräte die einzigartige Langzeitgarantie.

Weitere Infos: www.echo-akkusystem.de

ECHO
LITHIUM ION
50V



NEU

DPAS-300 / DPAS-300AL

50,4V Lithium-Ionen Akku // Leistung: 2 Ah - 92 Wh // Gewicht¹⁾: 3,1 kg // stufenlos regulierbare Drehzahl. // teilbarer Schaft // 3 verschiedene Werkzeuge zur Wahl // Warengruppe 0450

Preis (€) ohne Akku und Ladegerät **289,-**

Preis (€) mit 2 Ah Akku und Ladegerät **569,-**



NEU

DPAS-TRIMMER

Mit halbautomatischem Fadenkopf SPEED-FEED-400 // Laufzeit mit Akku LBP-560-100 ca. 19 Min. // Gewicht 1,4 kg // Warengruppe 9805

Preis (€) **109,-**



NEU

DPAS-HCAA

Schnittwinkelverstellung von 0 bis 135° // Gewicht 2,4 kg // Schnittlänge 564 mm // Gesamtlänge 290 cm // Laufzeit mit Akku LBP-560-100 ca. 32 Min. // Warengruppe 9805

Preis (€) **359,-**



NEU

DPAS-PP

Schienenlänge 25 cm // Gewicht 1,5 kg // Laufzeit mit Akku LBP-560-100 ca. 21 Min. // Warengruppe 9805

Preis (€) **169,-**

Das Akku-Kombisystem ist ab Mai 2018 lieferbar.



CE konform

**NEU****DCS-1600 / DCS-160AL**

50,4V Lithium-Ionen Akku // Leistung: 4 Ah - 185 Wh // Gewicht¹: 3,1 kg // 35 cm Schienenlänge // Kettenteilung 3/8" stufenlos regulierbare Drehzahl. // Laufzeit ≈ 30 Min. // Warengruppe 0451

Preis (€)	ohne Akku und Ladegerät	459,-
Preis (€)	mit 2 Ah Akku und Ladegerät	769,-

**DHC-200 / DHC-200AL**

50,4V Lithium-Ionen Akku // Leistung: 2 Ah - 92 Wh // Gewicht¹: 3,3 kg // 62,4 cm Schnittlänge // stufenlos regulierbare Drehzahl. // Laufzeit ≈ 60 Min. // Warengruppe 0450

Preis (€)	ohne Akku und Ladegerät	359,-
Preis (€)	mit 2 Ah Akku und Ladegerät	639,-

**DSRM-300 / DSRM-300AL**

50,4V Lithium-Ionen Akku // Leistung: 2 Ah - 92 Wh // Gewicht¹: 3,6 kg // mit halbautomatischem Fadenschnittkopf // stufenlos regulierbare Drehzahl. // Laufzeit ≈ 60 Min. // Warengruppe 0450

Preis (€)	ohne Akku und Ladegerät	299,-
Preis (€)	mit 2 Ah Akku und Ladegerät	589,-

**DPB-600 / DPB-600AL**

50,4V Lithium-Ionen Akku // Leistung: 4 Ah - 185 Wh // Gewicht¹: 3,2 kg // Luftleistung²: 650 m³/h // Max. Luftgeschw.: 72,5 m/sec // Laufzeit ≈ 30 Min. // stufenlos regulierbare Drehzahl // Warengruppe 0450

Preis (€)	ohne Akku und Ladegerät	329,-
Preis (€)	mit 4 Ah Akku und Ladegerät	695,-

**LBP-560-100 / LBP-560-200**

50,4V Lithium-Ionen Akku // Leistung: 2 Ah - 92 Wh // Gewicht: 1,0 kg //
50,4V Lithium-Ionen Akku // Leistung: 4 Ah - 185 Wh // Gewicht: 1,8 kg // Warengruppe 8500

Preis (€)	LBP-560-100	219,-
Preis (€)	LBP-560-200	299,-

**LBP-560-900 / LCJQ-560C**

Rückentragbarer Akku-Pack // 50,4V Lithium-Ionen Akku // Gewicht: 9,4 kg // Leistung: 15,6 Ah - 787 Wh. //
Ladegerät für 50,4V Akkus // Ladezeit: 2 Ah Akku 42 Min. // 4 Ah Akku 88 Min. // 15,6 Ah Akku 336 Min. // Warengruppe 8500

Preis (€)	LBP-560-900	1.199,-
Preis (€)	LCJQ-560C	135,-

¹: Ohne Akku

TRIMMER & MOTORSENSEN

ÜBERSICHT



Egal, was Sie zurückschneiden müssen, Shindaiwa Trimmer und Freischneider wird auf der ganzen Welt vertraut. Kraftvoll, leichtgängig und ergonomisch geformt für maximalen Komfort. So können Sie bis zum Ende ermüdungsfrei arbeiten, denn der Wildwuchs wird sich nicht von selbst entfernen.

LÄNGERE STANDZEIT

Das 2-Stufen-Luftfiltersystem verlängert Wartungsintervalle und erhöht die Lebensdauer der Maschine



LUFTFILTERDECKEL

Werkzeuglos abnehmbar



ZWEIHAND-GRIFF

Ergonomisch, werkzeuglos drehbar

UMFANGREICHE AUSSTATTUNG

Im Lieferumfang ist ein halbautomatischer 2-Fadenkopf und ein 3-Zahn-Dickichtmesser enthalten

PROFESSIONELLER SCHAFT

25 mm Durchmesser mit starrer Antriebswelle

STARKER 2-TAKT-MOTOR

25,4 cm³ Hubraum, viel Leistung, hervorragende Beschleunigung



NEUES LÜFTERGEHÄUSE

Engere Kabelführung, reduziert die Gefahr des Hängenbleibens

C262S



TRIMMER



F226S

Hubraum: 21,2 cm³ // Leistung: 0,71 kW / 0,97 PS //
Gewicht¹: 4,3 kg // mit halbautomatischem Fadenkopf //
Warengruppe 0082

Preis (€) 239,-



MOTORSSENEN MIT BÜGELGRIFF



T226S

Hubraum: 21,2 cm³ // Leistung: 0,71 kW / 0,97 PS //
Gewicht¹: 4,7 kg // mit halbautomatischem Fadenkopf //
Warengruppe 0082

Preis (€) 309,-



T243XS

Hubraum: 23,9 cm³ // Leistung: 0,78 kW / 1,06 PS //
Gewicht¹: 5,1 kg // mit halbautomatischem Fadenkopf //
Warengruppe 0030

Preis (€) 479,-



T3410

Hubraum: 34,0 cm³ // Leistung: 1,11 kW / 1,51 PS //
Gewicht¹: 6,2 kg // mit halbautomatischem Fadenkopf //
Warengruppe 0030

Preis (€) 594,-

MOTORSSENSEN MIT U-GRIFF



C226S CE Soft Start U-Griff

Hubraum: 21,2 cm³ // Leistung: 0,71 kW / 0,97 PS //
Gewicht¹: 4,9 kg // 3-Zahn-Dickichtmesser //
Warengruppe 0082

Preis (€) 339,-



C243S CE Soft Start Digital CDI U-Griff

Hubraum: 23,9 cm³ // Leistung: 0,78 kW / 1,06 PS //
Gewicht¹: 5,3 kg // mit halbautomatischem Fadenkopf //
Warengruppe 0030

Preis (€) 449,-



C262S CE Digital CDI U-Griff Leichtstart

Hubraum: 25,4 cm³ // Leistung: 1,04 kW / 1,41 PS //
Gewicht¹: 5,8 kg // mit halbautomatischem Fadenkopf
und 3-Zahn-Dickichtmesser //
Warengruppe 0030

Preis (€) 539,-



C310S CE Soft Start U-Griff

Hubraum: 28,9 cm³ // Leistung: 1,00 kW / 1,36 PS //
Gewicht¹: 6,5 kg // mit halbautomatischem Fadenkopf //
Warengruppe 0030

Preis (€) 652,-




C335TS CE Soft Start Digital CDI U-Griff ANTI VIBE

Hubraum: 30,5 cm³ // Leistung: 1,04 kW / 1,41 PS //
Gewicht¹: 6,8 kg // mit halbautomatischem Fadenkopf //
Warengruppe 0030

Preis (€) 698,-

MOTORSSENEN MIT U-GRIFF



C3410 Leichtstart

Hubraum: 34,0 cm³ // Leistung: 1,11 kW / 1,51 PS // Gewicht¹: 6,6 kg // mit halbautomatischem Fadenkopf // Warengruppe 0030

Preis (€) **689,-**



B410TS ANTI VIBE

Hubraum: 41,5 cm³ // Leistung: 1,78 kW / 2,42 PS // Gewicht¹: 8,7 kg // mit halbautomatischem Fadenkopf und 3-Zahn-Dickichtmesser // Warengruppe 0030

Preis (€) **897,-**



B510S ANTI VIBE

Hubraum: 50,2 cm³ // Leistung: 2,16 kW / 2,94 PS // Gewicht¹: 9,0 kg // mit 3-Zahn-Dickichtmesser // Warengruppe 0030

Preis (€) **1.014,-**



SPEED FEED 400
< 30 cm³ Hubraum

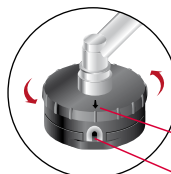
SPEED FEED 450
> 30 cm³ Hubraum

SPEED FEED®

Der Shindaiwa Speed-Feed® Fadenkopf, das ideale Arbeitswerkzeug. Mit 7, 8 und 10 mm Adapter. Warengruppe 9720


Preis (€) 400 ZS-78890-30000 **38,-**

Preis (€) 450 ZS-28820-08000 **35,-**



Schritt 1:
Pfeil und Fadenführung in Flucht bringen.

Pfeil
Fadenführung



Schritt 2:
Ca. 7 m Faden durch die Öffnung einführen.



Schritt 3:
Aufwickeln durch einfaches Drehen des oberen Gehäusedeckels. Fadenenden auf gleiche Länge kürzen.



KOMBI- MOTORGERÄTE

ÜBERSICHT



Eine Menge Aufgaben stehen für Hausmeister, Dienstleister, GaLaBau-Betriebe oder auch die privaten Besitzer weitläufiger Anwesen täglich an: Rasenflächen müssen gepflegt und Hecken geschnitten, die Wege von Schmutz und Laub befreit werden. Es gilt, Rasenkanten sauber zu halten und Bäume zu stutzen. Eine solche Vielzahl an Aufgaben lässt sich am besten mit einem Kombigerät bewältigen: Die Kombi-Motorgeräte M243s und M2510 von Shindaiwa bieten mit 7 verschiedenen Anbaugeräten für jede Herausforderung das richtige Werkzeug.

SCHNELL-KUPPLUNGSSYSTEM

Die schnelle und sichere Verbindung von Grund- und Anbaugerät.

ALLES IM GRIFF

Bedienelemente befinden sich vollständig am Griff.



24,5 cm³ C4-MOTOR

Hohe Leistung bei geringer Emission.

KOMFORTABLER L-GRIFF

Damit lässt sich das Gerät bequem in die richtige Arbeitsposition bringen.

M2510


TANKSCHUTZ

Schützt den Tank vor Beschädigungen.





HOCHENTASTER




Schneidkopf mit
automatischer Kettenschmierung

M243S + ZS-SBA-P24-30

Preis (€) **767,-**



Schnellkuppelsystem



M2510 + ZS-SBA-P24-30

Preis (€) **793,-**



KOMBI-MOTORGERÄTE

SCHNELL-KUPPLUNGS-SYSTEM

Stellt schnell eine sichere Verbindung zwischen Motoreinheit und Anbaugerät her.



ZS-SBA-PS-24



ZS-SBA-LE-24



ZS-SBA-P24-30

inkl. 30 cm Schiene und Kette

besonders leicht



ZS-SBA-S800



ZS-SBA-AH-2422-LW

ZS-SBA-AHS-2422-LW



ZS-SBA-PRS-230

inkl. Sensengetriebe und 2-Fadenkopf, Halbautomat



ZS-SBA-TX24

inkl. 2-Fadenkopf, Halbautomat



M243S



M2510





M243S



Hubraum: 23,9 cm³ // Leistung: 0,80 kW / 1,09 PS //
Gewicht¹: 4,5 kg // Länge¹: 1.040 mm
Warengruppe 0030

Preis (€) 471,-



M2510



Hubraum: 24,5 cm³ // Leistung: 0,80 kW / 1,09 PS //
Gewicht¹: 4,6 kg // Länge¹: 1.040 mm
Warengruppe 0030

Preis (€) 497,-



Kehrabdeckung

nachrüstbar für PB230, SBA-PB230, ZS-SBA-PS-24, PB270 und PB3410. Material Kunststoff
Artikelnummer **ZS-99909-33021**
Warengruppe 9720

Preis (€) 73,-



Kehrbürste

für Umbau vorhandener Anbau-Kehrwalze. Material Kunststoff, Kehrbreite 700 mm
Artikelnummer **ZS-901**
Warengruppe 9721

Preis (€) auf Anfrage

*1: Ohne Anbaugerät

	Trimmer	Kreisselschere	Hochheckenschere	Stabheckenschere	Hochentaster	Verlängerung	Kantenschneider	Kehrwalze
Artikelnummer	ZS-SBA-TX24	ZS-SBA-PRS-230	ZS-SBA-AH-2422-LW	ZS-SBA-AHS-2422-LW	ZS-SBA-P24-30	ZS-SBA-S800	ZS-SBA-LE-24	ZS-SBA-PS-24
Warengruppe	9730	0082	9730	9730	9730	9730	9730	9730
Preis (€)	131,-	466,-	328,-	299,-	296,-	98,-	212,-	526,-
Gewicht (kg)	0,8	1,5	2,3	1,9	1,8	0,7	2,2	5,2
Länge (mm)	820	820	1460	840	1870	800	795	845
Ø Antriebswelle (mm)	6	6	6	6	6	6	6	6
Ø Gestänge (mm)	24	24	24	24	24	24	24	24
Getriebeuntersetzung	1,29	1,29	6,14	6,14	1,06	-	1,36	40,0
Schnittlänge (mm)	-	-	519	519	-	-	-	-
Messerteilung (mm)	-	-	31	31	-	-	-	-
Schielenlänge (cm)	-	-	-	-	25,30	-	-	-
Teilung Kette (Zoll)	-	-	-	-	3/8	-	-	-
Messerlänge (mm)	-	-	-	-	-	-	197	-
Kehrbreite (mm)	-	-	-	-	-	-	-	575
Anbaubar an	M243S	-	•	•	•	•	•	-
	M2510	•	•	•	•	•	•	•

MOTORSSENEN / KREISELSCHERE

SHINDAIWA KREISELSCHERE -> "NIE WIEDER STEINSCHLEUDERGEFAHR!"

Beim Freischneiden können schon mal Steine fliegen

Sicherlich kennen Sie das Problem: Steinschleudergefahr beim Mähen mit dem Freischneider. Innerorts kann der Freischneider oft kaum mehr benutzt werden, da sonst die Gefahr besteht, vorbeigehende Fußgänger zu verletzen oder Fahrzeuge zu beschädigen.

Mit der Kreiselschere von Shindaiwa gehört dieses Problem der Vergangenheit an. Der patentierte Kreiselscherenkopf verhindert das Steinschleudern zu fast 100%. Somit lässt sich der Freischneider in Zukunft wieder überall dort einsetzen, wo er bisher nicht mehr benutzt werden konnte. Sicheres Arbeiten mit dem Freischneider ist garantiert.

Hinweis:

Die Kreiselschere ist auch als Anbaugerät erhältlich, siehe Seite 24.



T3410PRS-230 Leichtstart

Hubraum: 34,0 cm³ // Leistung: 1,11 kW / 1,51 PS //
Gewicht¹: 6,3 kg // Kreiselscherenkopf, Sensengetriebe,
halbautomatischer Fadenkopf im Lieferumfang //
Warengruppe 0082

Preis (€) **998,-**



C3410PRS-230 Leichtstart

Hubraum: 34,0 cm³ // Leistung: 1,11 kW / 1,51 PS //
Gewicht¹: 6,7 kg // Kreiselscherenkopf, Sensengetriebe,
halbautomatischer Fadenkopf im Lieferumfang //
Warengruppe 0082

Preis (€) **1.054,-**

Bequem

- vibrationsarm
- leicht im Gewicht
- ruhiger Motorlauf
- ergonomische Griffanordnung


Stark

- hohes Drehmoment
- breites Leistungsband
- hohe Flächenleistung
- geringer Kraftstoffverbrauch

Sicher

- keine Schäden durch „fliegende Steine“
- bei räumlicher Begrenzung
 - in Straßen-Kreisverkehrszonen
 - in öffentlichen Grünanlagen

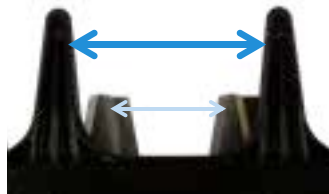




HECKENSCHEREN

ÜBERSICHT

Shindaiwa Heckenscheren sind langlebig und bestens ausbalanciert. Sie haben ein Hochleistungsgetriebe, langlebige Messer und einen vibrationsreduzierten Motor. Der bedienerfreundliche Aufbau ermöglicht eine einfache Handhabung und längere Arbeitszeiten und damit produktivere Arbeitstage.



GRÖßERE ZAHNTEILUNG

des Schnittguthalters bietet zusätzliche Sicherheit für reibungsloses Arbeiten.



MESSERGEOMETRIE

Zahnform und Schliff der Messer garantieren einen scharfen und sauberen Schnitt.

VIBRATIONS DÄMPFUNG

Entkoppelt die Griffe von Motor und Getriebe. Schützt den Bediener vor erhöhter Vibration.

DREHBARER GRIFF

Bequemes Arbeiten in jeder Position.



DH185ST

NEUES GETRIEBEGEHÄUSE

Gleitet fließend, ohne sich in abgeschnittenen Zweigen zu verhaken.

Größerer Griffwinkel verringert Gefahr abgeschnittene Äste zu berühren.

ABGAS-LEITROHR

Kein Verbrennen der Hecke durch heiße Abgase. Geringe Geruchsbelästigung, da die Abgase nach vorn weggeblasen werden.

SPITZENSCHUTZ (OPTION)

Schützt die Schneideinheit bei Bodenkontakt.



5°



HECKENSCHEREN 2-SEITIG SCHNEIDEND



DH221

Hubraum: 21,2 cm³ // Leistung: 0,58 kW / 0,79 PS //
Gewicht*: 4,9 kg // Messerlänge: 550 mm //
Warengruppe 0050

Preis (€) 398,-

Zubehör

Bezeichnung	Bestellnummer	Preis (€)
Führungsschutz	16-P021-049510	11,50



DH232ST-60

Hubraum: 21,2 cm³ // Leistung: 0,57 kW / 0,78 PS //
Gewicht*: 4,95 kg // Messerlänge: 570 mm // Drehgriff
Warengruppe 0050

Preis (€) 611,-



DH2510T-60 Leichtstart

Hubraum: 24,5 cm³ // Leistung: 0,8 kW / 1,09 PS // C4 //
Gewicht*: 6,3 kg // Messerlänge: 600 mm // Drehgriff //
Warengruppe 0050

Preis (€) 641,-



DH185ST

Hubraum: 21,2 cm³ // Leistung: 0,57 kW / 0,78 PS //
Gewicht*: 5,3 kg // Messerlänge: 760 mm // Drehgriff //
Warengruppe 0050

Preis (€) 644,-

Zubehör

Bezeichnung	Bestellnummer	Preis (€)
Führungsschutz	16-P021-049520	11,50

HECKENSCHEREN 1-SEITIG SCHNEIDEND

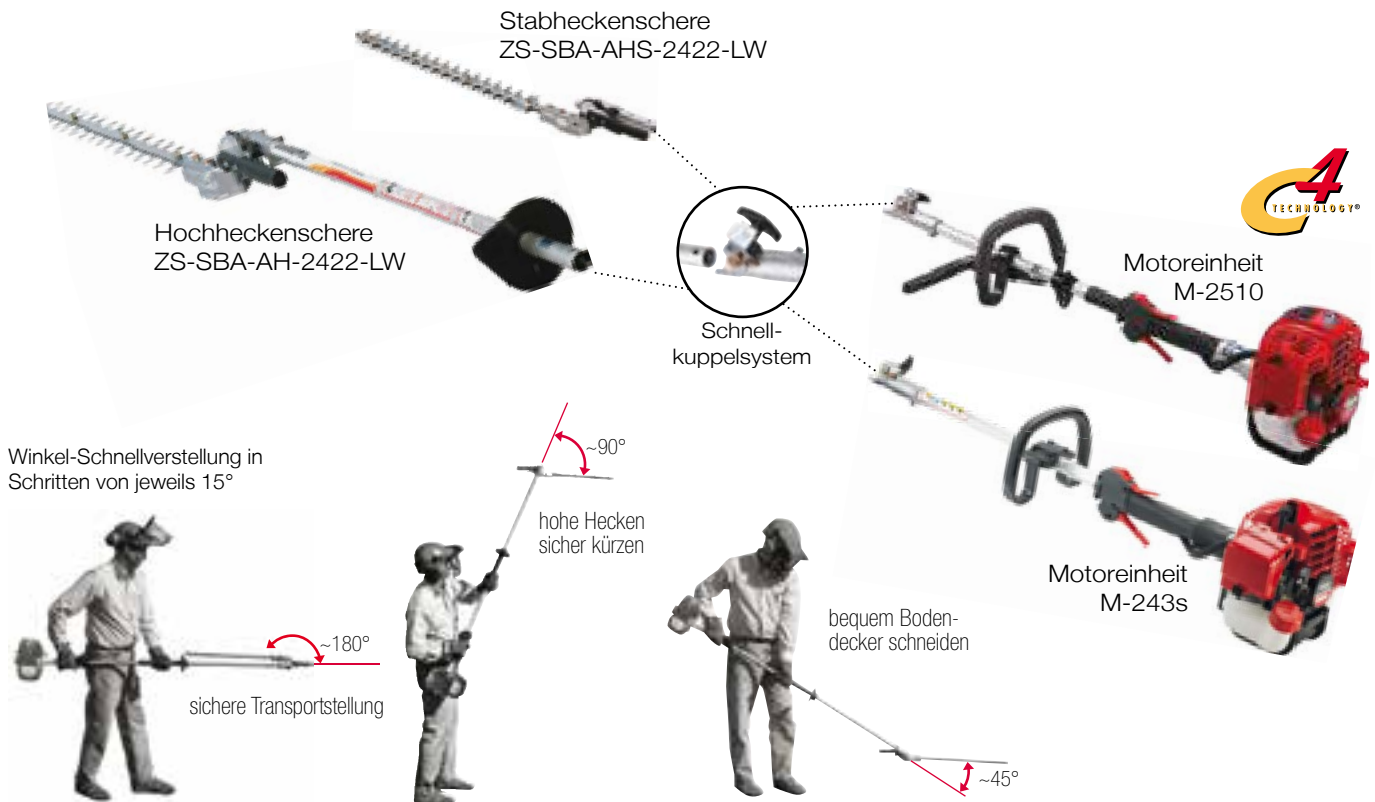
HCS-3810ES

Hubraum: 21,2 cm³ // Leistung: 0,60 kW / 0,80 PS //
Gewicht*: 4,9 kg // Schnittlänge: 834 mm //
Warengruppe 0500

Preis (€) 659,-



STAB- / HOCHHECKENSCHEREN



STABHECKENSCHERE

M243s + ZS-SBA-AHS-2422-LW

Hubraum: 23,9 cm³ // Leistung: 0,80 kW / 1,09 PS //
Gewicht*¹: 6,4 kg // Gesamtlänge: 1880 mm //
Schneidlänge 560 mm // 10-fache Winkelverstellung //
2-seitig schneidend // Warengruppe 0030 + 9730

Preis (€) **770,-**

M2510 + ZS-SBA-AHS-2422-LW

Hubraum: 24,5 cm³ // Leistung: 0,80 kW / 1,09 PS //
Gewicht*¹: 6,5 kg // Gesamtlänge: 1880 mm //
Schneidlänge 560 mm // 10-fache Winkelverstellung //
2-seitig schneidend // Warengruppe 0030 + 9730

Preis (€) **796,-**

HOCHHECKENSCHERE

M243s + ZS-SBA-AH-2422-LW

Hubraum: 23,9 cm³ // Leistung: 0,80 kW / 1,09 PS //
Gewicht*¹: 6,8 kg // Gesamtlänge: 2500 mm //
Schneidlänge 560 mm // 11-fache Winkelverstellung //
2-seitig schneidend // Warengruppe 0030 + 9730

Preis (€) **799,-**

M2510 + ZS-SBA-AH-2422-LW

Hubraum: 24,5 cm³ // Leistung: 0,80 kW / 1,09 PS //
Gewicht*¹: 6,9 kg // Gesamtlänge: 2500 mm //
Schneidlänge 560 mm // 11-fache Winkelverstellung //
2-seitig schneidend // Warengruppe 0030 + 9730

Preis (€) **825,-**

Hinweis:

Weitere Anbau- und Kombinationsmöglichkeiten finden Sie auf Seite 24.

SAUGHÄCKSLER

ÜBERSICHT



Wenn Besen kapitulieren, schlägt die Stunde des Shindaiwa Saughäckslers. Er saugt Abfall, Gras, Grünschnitt und natürlich Laub. Mit seinem Häckselwerk zerkleinert er das Sauggut komostierfertig. Durch das Häckseln passt 12-mal mehr Material in den Fangsack. Mit wenigen Handgriffen lässt sich der Saughäcksler zum Blasgerät umbauen. Die Blasrohre sind bereits im Lieferumfang enthalten.



HÄCKSELWERK

Durch die Zerkleinerung des Häckselwerkes passt ca. 12 mal mehr Material in den Fangsack.



SAUGROHR

Das Saugrohr wird durch drehen und verriegeln sicher verbunden.



WERKZEUGLOS

Alle Rohranschlüsse sind werkzeuglos zu bedienen. Das Gerät lässt sich somit in kürzester Zeit umrüsten.



HANDGRIFF

Großer, gummierter Handgriff mit allen Bedienelementen. Stoppschalter und Gashebel mit Feststeller lassen sich so sicher bedienen.



REISSVERSCHLUSS

Schnell und bequem lässt sich der Fangsack entleeren. Der Reißverschluss geht über die gesamte Länge des Fangsackes.

shindaiwa

FANGSACK

Der große Fangsack hat ein Fassungsvermögen von 68 Liter.

EBS256S



EBS256S     

Hubraum: 25,4 cm³ // Leistung: 0,79 kW / 1,07 PS //
 Gewicht¹: 5,8 kg //
 Luftleistung²: 600 m³/h // Max. Luftgeschw.: 84,9 m/sec
 Warengruppe 0070

Preis (€) 414,-

Zubehör

Bezeichnung	Bestellnummer	Preis (€)
Nassfangsack	Z-700-002-00	33,00



Kompostfertig

Durch die Zerkleinerung passt bis zu 12x mehr in den Fangsack



BLASGERÄTE

ÜBERSICHT

Es gibt viel zu tun. Der Herbst ist gekommen und die Blätter liegen in dicken Schichten auf Grünflächen und Wegen. Hier ist Ausrüstung gefragt, die zuverlässig, kraftvoll und ausdauernd ist. Zudem müssen die verwendeten Geräte komfortabel sein, gut in der Hand liegen bzw. auf dem Rücken sitzen. Egal, was im Herbst von Bäumen, Hecken und Sträuchern fällt: Für eine Shindaiwa kein Problem.




VIBRATIONS DÄMPFER

4 Federn vermindern die Vibrationen und erhöhen damit den Bedienkomfort.



BELÜFTETES RÜCKENPOLSTER

Vermindert übermäßiges Schwitzen. In der kalten Jahreszeit kann die Belüftung abgedeckt werden.



TRAGEGURT

Einfach werkzeuolos verstellbar.



METALLRING

Vermindert den Verschleiß.

LUFTFILTER

Der Luftfilterdeckel lässt sich werkzeuolos abnehmen. Der großflächige Falten-Luftfilter verlängert die Wartungsintervalle.



GUMMIERTER GRIFF

Mit dem Einhand-Bediengriff mit großem Gashebel (1), Gasfeststeller (2), Handballenauflage (3) und Abrutschschutz (4) bedienen Sie den Bläser sicher und komfortabel.



EB600RT



SOMMER - WINTER

Ein einfacher Griff genügt, um von Sommer- auf Winterbetrieb umzustellen. In der kalten Jahreszeit wird vom Vergaser vorgewärmte Luft angesaugt. Dies verhindert ein Vereisen des Vergasers.

GROSSER KRAFTSTOFFTANK

Der Kraftstofftank mit 1,835 Liter Fassungsvermögen erlaubt lange Arbeitszeiten ohne nachzutanken.

GASZUG

Die Führung des Gaszugs im Griff verringert die Scheuerwirkung und erhöht dadurch die Haltbarkeit.





BLASGERÄTE



EB221S



Hubraum: 21,1 cm³ // Leistung: 0,62 kW / 0,84 PS //
 Gewicht¹: 3,4 kg //
 Luftleistung²: 600 m³/h (Runddüse), 474 m³/h (Flachdüse) //
 Max. Luftgeschw.: 63,9 m/sec (Runddüse), 72,4 m/sec (Flachdüse)
 Warengruppe 0070

Preis (€) 397,-



EB250



Hubraum: 25,4 cm³ // Leistung: 0,68 kW / 0,93 PS //
 Gewicht¹: 4,3 kg //
 Luftleistung²: 510 m³/h // Max. Luftgeschw.: 65,0 m/sec
 Warengruppe 0070

Preis (€) 296,-



EB600RT



Hubraum: 58,2 cm³ // Leistung: 2,05 kW / 2,79 PS //
 Gewicht¹: 10,3 kg // Luftleistung²: 882 m³/h //
 Max. Luftgeschwindigkeit: 96,4 m/sec //
 Warengruppe 0070

Preis (€) 673,-



EB8520RT



Hubraum: 79,7 cm³ // Leistung: 3,33 kW / 4,53 PS //
 Gewicht¹: 12,5 kg (Ø 74), 12,6 kg (Ø 65) //
 Luftleistung²: 1.260 m³/h (Ø 74), 1.140 m³/h (Ø 65) //
 Max. Luftgeschw.: 85 m/sec (Ø 74), 95 m/sec (Ø 65) //
 Warengruppe 0070

Preis (€) 832,-

TRENSCHLEIFER



EC7600W



Hubraum: 73,5 cm³ // Leistung: 3,4 kW / 4,62 PS //
Gewicht^{*3}: 10,6 kg // Ø Trennscheibe: 355 mm //
inkl. Wasser Kit 1/2" // Warengruppe 0011

Preis (€) 1.248,-

WASSER KIT 1/2"

Zur Montage am Trennscheibenschutz für Nasschnitt.

Beinhaltet 2 Spritzdüsen, Absperrventil, Schnellanschluss und alle Montageteile.

Artikelnummer: **ZS-M061-000010**

Warengruppe 9720



Preis (€) 84,-

METALL-TRANSPORTBOX

Stabile, abschließbare Transportbox mit ausreichend Platz für Ihren Shindaiwa Trennschleifer, Ersatzscheiben und Zubehör.

Artikelnummer: **ZS-80773**

Warengruppe 9720



Preis (€) 232,-



STREUWAGEN



RS41

Gewicht: 6,2 kg // Behältervolumen: 21,2 L //..
Spurbreite: 47 cm // Luftbereifung // inkl. Abdeckplane
Warengruppe 0028

Preis (€) 198,-



RS60

Gewicht: 10,2 kg // Behältervolumen: 36,8 L //..
Spurbreite: 60 cm // Luftbereifung // inkl. Abdeckplane
Warengruppe 0028

Preis (€) 338,-



RS76

Gewicht: 12,1 kg // Behältervolumen: 36,8 L //
Spurbreite: 53 cm // Luftbereifung // inkl. Abdeckplane
Warengruppe 0028

Preis (€) 498,-



RS76S

Gewicht: 12,1 kg // Behältervolumen: 36,8 L //
Spurbreite: 53 cm // Luftbereifung //
Edelstahl-Rahmen // inkl. Abdeckplane
Warengruppe 0028

Preis (€) 646,-

	Abdeckplane für Streubehälter		seitlicher Streubegrenzer
Artikelnummer	ZS-15209	ZS-14606	ZS-81214
Warengruppe	9720	9720	9720
Preis (€)	22,-	29,-	82,-
passend für	RS41	•	–
	RS60	–	•
	RS76	–	•
	RS76S	–	•



PRAKTISCHES ZUBEHÖR



Schutzbrille

Klarglas oder Blau getöntes Glas,
längenerstellbare Bügel,
Shindaiwa-Aufdruck
Klarglas Artikelnummer: ZS-80767
Blau get. Glas: Artikelnummer ZS-80766
Warengruppe 9720

Preis (€) 10,90



Beanie

Hochwertige Strickmütze, soft touch;
schwarz/rot/weiß.
100% Polyacryl.
Artikelnummer EC-SHIND-BEANIE
Warengruppe 9720

Preis (€) 15,90



Racing-Cap

schwarz, 100% Baumwolle, größen-
verstellbar, hochwertiger Stoff-
verschluss, 4 gestickte Luftlöcher.
Artikelnummer ZS-0065
Warengruppe 9720

Preis (€) 6,50



Polo-Shirt

schwarz, mit Shindaiwa-Aufdruck.
Gr. M Artikelnummer ZS-C3000089
Gr. L Artikelnummer ZS-C3000090
Gr. XL Artikelnummer ZS-C3000091
Gr. XXL Artikelnummer ZS-C3000092
Warengruppe 9720

Preis (€) 16,90



Schutzhandschuhe

mit integriertem Schnittschutz im
linken Handschuh.
Entspricht EN381-7/Klasse0-16m/s.
Leder-Textil-Kombination
Gr. 10 Artikelnummer ZS-82000
Gr. 12 Artikelnummer ZS-82001
Warengruppe 9720

Preis (€) 19,90



Rucksack

schwarz mit Shindaiwa-Aufdruck.
Artikelnummer ZS-C3000122
Warengruppe 9720

Preis (€) 22,00



Doppel-Schultergurt

Bequeme Schulterpolster.
Standard bei C335TS, C3410, C350.
Artikelnummer 16-C062-000430
Warengruppe 9916

Preis (€) 49,80



Profi-Schultergurt

mit Schnellverschluss-System.
Standard bei B410s.
Artikelnummer ZS-C062-000560
Warengruppe 9720

Preis (€) 58,50



ERGO-PRO Profi-Schultergurt

besonders ergonomischer, sehr
bequemer Schultergurt mit neuem
Schnellverschluss-System.
Standard bei B510s.
Artikelnummer ZS-C062-000620
Warengruppe 9720

Preis (€) 83,00

TECHNISCHE DATEN

MOTORSÄGEN

		BAUMPFLERGE MOTORSÄGEN						
		251TS	280TS	360TS	CS-281WES	CS-281WESC	305S	352S
Hubraum	(cm ³)	25,0	26,9	35,8	26,9	26,9	30,5	35,2
Leistung	(kW)	1,10	1,04	1,50	1,09	1,09	1,10	1,54
	(PS)	1,51	1,41	2,04	1,48	1,48	1,50	2,10
Gewicht* ¹	(kg)	2,3	3,0	3,6	3,1	3,1	4,0	4,3
Kraftstofftank Volumen	(L)	0,14	0,24	0,33	0,24	0,24	0,25	0,40
Kraftstoffverbrauch bei max. Leistung	(L / h)	–	0,65	0,86	0,69	0,69	0,68	0,94
Öltank Volumen	(L)	0,19	0,16	0,243	0,16	0,16	0,26	0,25
Primer Pumpe		○	○	○	○	○	○	–
Zündsystem		CDI	CDI	CDI	CDI	CDI	CDI	CDI
Leichtstart Einrichtung		Soft start	Soft start	Soft start	ES-start	ES-start	Soft start	Soft start
Kettenbremse		○	○	○	○	○	○	○
Automatischer Choke-Rücksteller		○	○	○	○	○	○	○
Lage des Kettenspanners		Seitlich	Seitlich	Seitlich	Seitlich	Seitlich	Seitlich	Vorn
Kettenteilung	(Zoll)	3/8 Spezial	3/8 Spezial	3/8 Spezial	3/8 Spezial	1/4	3/8 Spezial	3/8 Spezial
Treibgliedstärke	(mm)	1,3	1,3	1,3	1,3	1,3	1,3	1,3
Schienenlänge	(cm)	25	25	30	30,35	30	30,35	

*1 Ohne Schiene und Kette ○ Standard

TRIMMER/MOTORSSENEN

		TRIMMER / MOTORSSENEN						
		F226S	C226S	T226S	C243S	T243XS	C262S	C310S
Griff-Typ		L	U	L	U	L	U	U
Hubraum	(cm ³)	21,2	21,2	21,2	23,9	23,9	25,4	28,9
Leistung	(kW)	0,71	0,71	0,71	0,78	0,78	1,04	1,00
	(PS)	0,97	0,97	0,97	1,06	1,06	1,41	1,36
Gewicht* ³	(kg)	4,3	4,9	4,7	5,3	5,1	5,6	6,5
Kraftstofftank Volumen	(L)	0,40	0,40	0,40	0,69	0,69	0,60	0,75
Kraftstoffverbrauch bei max. Leistung	(L / h)	0,45	0,45	0,45	0,58	0,58	0,61	0,71
Vergaser		Membran	Membran	Membran	Membran	Membran	Membran	Membran
Leichtstart-Einrichtung		Soft start	Soft start	Soft start	Soft start	Soft start	Soft start	Soft start
Antriebswelle	Typ	Flexibel	Flexibel	Flexibel	Starr	Starr	Starr	Starr
Durchmesser der Antriebswelle	(mm)	6,1	6,15	6,15	6,0	6,0	7,0	8,0
Durchmesser Gestänge	(mm)	25,0	25,0	25,0	24,0	24,0	25,0	26,0
Untersetzung des Winkelgetriebes		1,0	1,36	1,36	1,36	1,36	1,36	1,40
Arbeitswerkzeug	Typ	G137 100	3-Zahn-Messer	G138 500	SF375	SF375	F4 M10	SF450
	Artikelnummer	FKA-G137-100	16-X405-000080	FKA-G138-00	ZS-78890-11000	ZS-78890-11000	FKA-F4-10	ZS-28820-08001

*3 Ohne Schneidwerkzeug

50V AKKU-SERIE

		KETTENSÄGE		HECKENSCHERE		TRIMMER		BLÄSER		KOMBISYSTEM	
		DCS-1600	DHC-200	DSRM-300	DPB-600	DPAS-300					
Nennspannung	(Volt)	50,4	50,4	50,4	50,4	50,4	50,4	50,4	50,4	50,4	
Gewicht	(kg)	3,1*	3,2* ¹	3,3* ¹	3,6* ⁵	3,1*					
Akku-Laufzeit	mit LBP-560-100	(Min.)	≈ 60	≈ 22	–	–					
	mit LBP-560-200	(Min.)	≈ 30	–	≈ 30	–					
	mit LBP-560-900	(Min.)	≈ 70	≈ 740	≈ 325	≈ 70	–				
Blasrohr		–	–	–	Rund / Gerade	–					
Max. Luftmenge	(m ³ /h)	–	–	–	650* ³	–					
Max. Luftgeschwindigkeit	(m/sec)	–	–	–	72,5* ³	–					
Messertyp		–	2-seitig	–	–	–					
Schnittlänge	(mm)	–	624	–	–	–					
Messerteilung	(mm)	–	30	–	–	–					
Messerspiel		–	Wartungsfrei	–	–	–					
Antriebswelle	(Typ)	–	–	Starr	–	Flexibel					
Durchmesser der Antriebswelle	(mm)	–	–	6,0	–	6,0					
Durchmesser Gestänge	(mm)	–	–	25,4	–	25,4					
Schaftlänge	(cm)	–	–	141	–	77					
Untersetzung des Winkelgetriebes		–	–	1,4	–	–					
Kettenteilung	(Zoll)	3/8	–	–	–	–					
Treibgliedstärke	(mm)	1,1	–	–	–	–					
Schienenlänge	(cm)	35	–	–	–	–					

*1 Ohne Akku *2 mit Standard 4 Ah Akku *3 mit Standard Blasrohr *4 mit Standard 2 Ah Akku *5 Ohne Akku, Fadenkopf und Schutz

NEU

MOTORSÄGEN

	361Ws	390SX	451S	452S	452GS	501SX	600SX
	35,8	38,4	45,0	45,1	45,1	50,2	59,8
	1,49	1,90	2,30	2,26	2,26	2,57	3,32
	2,02	2,60	3,13	3,10	3,10	3,50	4,52
	3,8	4,5	5,0	4,6	4,8	4,7	6,2
	0,32	0,42	0,48	0,54	0,54	0,50	0,645
	0,89	1,22	1,19	1,09	1,09	1,54	2,05
	0,23	0,215	0,33	0,27	0,27	0,28	0,3
	–	–	○	–	–	–	–
	CDI	CDI	CDI	CDI	CDI	CDI	CDI
	Soft start	Soft start	Soft start	Soft start	Soft start	Soft start	Dekomp.
	○	○	○	○	○	○	○
	○	○	○	○	○	○	○
	Seitlich	Oben	Seitlich	Oben	Oben	Seitlich	Seitlich
	3/8 Spezial	0,325	0,325	0,325	0,325	0,325	3/8
	1,3	1,3	1,5	1,5	1,5	1,5	1,5
	30, 35, 40	33, 38, 40	38, 45	33, 38, 40	33, 38, 40	33, 38, 40, 45	40, 45, 50

NEU

NEU

	C335Ts	C3410	C3410PRS-230	T3410	T3410PRS-230	B410S	B410TS	B510s
	U	U	U	L	L	U	U	U
	33,6	34,0	34,0	34,0	34,0	41,5	41,5	50,2
	1,04	1,11	1,11	1,11	1,11	1,78	1,78	2,16
	1,41	1,51	1,51	1,51	1,51	2,42	2,42	2,94
	6,8	6,6	6,7	6,2	6,3	8,5	8,7	9,0
	0,84	0,64	0,64	0,64	0,64	0,79	0,79	0,79
	0,59	0,71	0,71	0,71	0,71	1,05	1,05	1,23
	Membran	Membran	Membran	Membran	Membran	Membran	Membran	Membran
	Soft start	Leichtstart	Leichtstart	Leichtstart	Leichtstart	Soft start	Soft start	Soft start
	Starr	Starr	Starr	Starr	Starr	Starr	Starr	Starr
	7,0	7,0	7,0	7,0	7,0	8,0	8,0	8,0
	25,0	26,0	26,0	26,0	26,0	28,0	28,0	28,0
	2,07	1,36	1,36	1,36	1,36	1,33	2,08	1,33
	Z5 M10L	SF450	SF450	SF450	SF450	3-Zahn-Messer	B6 / 3-Zahn-Messer	3-Zahn-Messer
	FKA-Z5-M10L	ZS-28820-08001	ZS-28820-08001	ZS-28820-08001	ZS-28820-08001	T-3Z-25	FKA-B6 T-3Z-25	T-3Z-25

NEU

NEU

NEU

	TRIMMER DPAS-TRIMMER	HOCHHECKENSCHRE DPAS-HCAA	HOCHENTASTER DPAS-PP
	1,4	2,4	1,5
	≈ 21	≈ 32	≈ 21
	–	–	–
	–	–	–
	–	–	–
	–	–	–
	–	–	–
	–	2-seitig	–
	–	564	–
	–	30	–
	–	Wartungsfrei	–
	Flexibel	Flexibel	Flexibel
	6,0	6,0	6,0
	25,4	25,4	25,4
	70	115	105
	1,4	–	–
	–	–	3/8
	–	–	1,1
	–	–	25

TRENNSCHLEIFER

EC7600W

Hubraum	(cm³)	73,5
Leistung	(kW)	3,40
	(PS)	4,62
Gewicht*7	(kg)	10,6
Kraftstofftank Volumen	(L)	0,80
Kraftstoffverbrauch bei max. Leistung	(L / h)	2,45
Zündsystem		CDI
Leichtstart-Einrichtung		Dekomp.
Durchmesser Trennscheibe	(mm)	355
Wellenmaß, Standard 22 mm	(mm)	20,22,25,4

*7: Ohne Trennscheibe

TECHNISCHE DATEN

KOMBI-GERÄTE

		M243S	M2510
Hubraum	(cm³)	23,9	24,5
Leistung	(kW / PS)	0,80 / 1,09	0,80 / 1,09
Gewicht**4 (kg)	(kg)	4,5	4,6
Kraftstofftank Volumen	(L)	0,69	0,60
Leichtstart-Einrichtung		Soft start	Leichtstart
Kraftstoffverbrauch bei max. Leistung	(L / h)	0,58	0,54
Länge	(mm)	1040	1040

*7: Ohne Anbaugerät

HECKENSCHEREN

		BEIDSEITIG SCHNEIDEND				EINSEITIG SCHNEIDEND
		DH221	DH232ST-60	DH2510T-60	DH185ST	HCS-3810ES
Hubraum	(cm³)	21,2	21,2	24,5	21,2	21,2
Leistung	(kW)	0,58	0,57	0,80	0,57	0,60
	(PS)	0,79	0,78	1,09	0,78	0,80
Gewicht	(kg)	4,9	4,95	6,30	5,30	4,9
Kraftstofftank Volumen	(L)	0,46	0,37	0,55	0,37	0,39
Kraftstoffverbrauch bei max. Leistung	(L / h)	0,40	0,54	0,53	0,40	0,41
Leichtstart-Einrichtung		–	Soft start	Leichtstart.	Soft start	Leichtstart
Getriebeuntersetzung		5,88	4,60	3,73	5,75	4,67
Drehbarer Griff		–	○	○	○	–
Anti-Vibrations-System		–	○	○	○	–
Messertyp		2-seitig	2-seitig	2-seitig	2-seitig	1-seitig
Messерlänge	(mm)	550	570	600	760	834
Messerteilung	(mm)	35	35	35	35	35
Messerspiel		Einstellbar	Wartungsfrei	Wartungsfrei	Einstellbar	Wartungsfrei

○ Standard

NEU

BLÄSER / SAUGHÄCKSLER

		HANDGEFÜHRTE BLÄSER		RÜCKENTRAGBARE BLÄSER		SAUGHÄCKSLER
		EB221S	EB250	EB600RT	EB8520RT	EBS256S
Hubraum	(cm³)	21,1	25,4	58,2	79,7	25,4
Leistung	(kW)	0,62	0,68	2,05	3,33	0,79
	(PS)	0,84	0,92	2,79	4,53	1,07
Gewicht*5 (kg)	(kg)	3,40	4,3	10,3	12,5 (74) 12,6 (65)	5,80
Kraftstofftank Volumen	(L)	0,60	0,50	1,835	2,02	0,47
Kraftstoffverbrauch bei max. Leistung	(L / h)	0,50	0,50	1,03	1,63	0,57
Luftmenge (Düsenart)	(m³ / h)	600 (Rund) 474 (Flach)	570 (Flach)	882 (Rund)	1260 (74) 1140 (65)	600
	(m / sec)	63,9 (Rund) 72,4 (Flach)	81,4 (Flach)	96,4 (Rund)	85 (74) 95 (65)	84,9
Leichtstart-Einrichtung		Soft start		–	Leichtstart	Soft start
Düsenart		Rund- und Flachdüse	Flachdüse	Runddüse	Runddüse	Flachdüse
Saugeinrichtung		–		–	–	○

*5: Ohne Blastrohre

HOCHENTASTER

		PPT-236ES	PPT-265ES	PPT-300ES
Hubraum	(cm³)	21,2	25,4	28,1
Leistung	(kW / PS)	0,71 / 0,97	0,86 / 1,17	0,93 / 1,27
Gewicht*8 (kg)	(kg)	7,4	7,9	8,2
Länge	(mm)	2670-3670	2720-3720	2860-4010
Kraftstofftank Volumen	(L)	0,44	0,50	0,62
Kraftstoffverbrauch bei max. Leistung	(L/h)	0,45	0,53	0,65
Öltank Volumen	(L)	0,23	0,20	0,22
Leichtstart-Einrichtung		ES-Start	ES-Start	ES-Start
Teleskopierbar		○	○	○
Optionale Verlängerung	(mm)	1.200	1.200	1.200
Schienenlänge	(cm)	25	30	30
Treibgliedstärke	(mm)	1,3	1,3	1,3
Kettenteilung	(Zoll)	3/8	3/8	3/8









*8: Ohne Schwert und Kette

SCHIENEN UND KETTEN

Modell	Treibgliedstärke (mm)	Teilung (Zoll)	Schiene				Kette				
			Schnittlänge (cm)	Artikelnummer	Warengruppe	Preis € inkl. MwSt.	Anzahl Treibglieder	Artikelnummer	Warengruppe	Preis € inkl. MwSt.	
DCS-1600	1,1	3/8 Spezial	35	S-35RC-43-3/8	9803	36,50	52	KE-3511-3852	9802	19,60	
ZS-SBA-P24-30	1,1	3/8 Spezial	25	S-104MLEA218	9710	31,40	39	KES-90SG039E	9710	16,70	
			30	S-124MLEA218A	9710	34,30	44	KES-90SG044E	9710	18,60	
PPT-235ES	1,3	3/8 Spezial	25	16-X121-000060	9803	36,70	39	KE-2513-3839	9802	16,60	
PPT-265ES	1,3	3/8 Spezial	30	16-X122-000150	9803	44,00	44	KE-3013-3844	9802	18,70	
PPT-300ES	1,3	3/8 Spezial	30	16-X122-000150	9803	44,00	44	KE-3013-3844	9802	18,70	
250TS/251TS	1,3	3/8 Spezial	25	S-100SDEA041A	9710	33,20	40	KES-91VG040E	9710	18,70	
			25	S-25C-50SLDS-1/4	9710	79,80	60	KE-2513-1460	9802	22,10	
			25	S-25C-43SLDS-1/4	9710	79,80	60	KE-2511-1460	9802	26,80	
280TS	1,3	3/8 Spezial	25	S-100SDEA041A	9710	33,20	40	KES-91VG040E	9710	18,70	
			30	S-121SDEA041A	9710	34,90	47	KES-91VG047E	9710	20,30	
320TS	1,3	3/8 Spezial	30	S-121SDEA041A	9710	34,90	47	KES-91VG047E	9710	20,30	
360TS	1,3	3/8 Spezial	30	S-121SDEA041A	9710	34,90	47	KES-91VG047E	9710	20,30	
			30	S-30RC-50-3/8	9803	44,00	47	KES-91VG047E	9710	20,30	
CS-281WES	1,3	3/8 Spezial	35	S-35RC-50M-3/8	9803	49,50	53	KE-3513-3853	9802	20,00	
			30	S-30C-50SL-1/4	9803	82,60	68	KES-3013-1468	9802	25,60	
285S	1,3	3/8 Spezial	30	S-120SDEA041A	9710	34,30	45	KES-91VG045E	9710	19,70	
			35	S-140SDEA041A	9710	36,30	52	KES-91VG052E	9710	22,70	
			40	S-160SDEA041A	9710	37,70	56	KES-91VG056E	9710	24,90	
300S	1,3	3/8 Spezial	30	S-120SDEA041A	9710	34,30	45	KES-91VG045E	9710	19,70	
			35	S-140SDEA041A	9710	36,30	52	KES-91VG052E	9710	22,70	
			40	S-160SDEA041A	9710	37,70	56	KES-91VG056E	9710	24,90	
305S	1,3	3/8 Spezial	30	S-120SDEA041A	9710	34,30	45	KES-91VG045E	9710	19,70	
			35	S-140SDEA041A	9710	36,30	52	KES-91VG052E	9710	22,70	
			40	S-160SDEA041A	9710	37,70	56	KES-91VG056E	9710	24,90	
352S	1,3	3/8 Spezial	30	S-120SDEA041A	9710	34,30	45	KES-91VG045E	9710	19,70	
			35	S-140SDEA041A	9710	36,30	52	KES-91VG052E	9710	22,70	
			40	S-160SDEA041A	9710	37,70	56	KES-91VG056E	9710	24,90	
357	1,3	3/8 Spezial	30	S-120SDEA041A	9710	34,30	45	KES-91VG045E	9710	19,70	
			35	S-140SDEA041A	9710	36,30	52	KES-91VG052E	9710	22,70	
			40	S-160SDEA041A	9710	37,70	56	KES-91VG056E	9710	24,90	
361Ws	1,3	3/8 Spezial	30	S-30RC-50-3/8SD	9803	36,80	47	KE-3013-3847	9802	17,70	
			35	S-35RC-50-3/8SD	9803	39,60	53	KE-3513-3853	9802	20,00	
377	1,5	,325	33	S-138SLBK041B	9710	45,60	56	KES-21BP056E	9710	25,30	
			38	S-158SLBK041B	9710	50,20	64	KES-21BP064E	9710	28,70	
			40	S-168SLGK041B	9710	52,20	66	KES-21BP066E	9710	29,60	
389S	1,5	,325	33	S-138SLBK041B	9710	45,60	56	KES-21BP056E	9710	25,30	
			38	S-158SLBK041B	9710	50,20	64	KES-21BP064E	9710	28,70	
			40	S-168SLGK041B	9710	52,20	66	KES-21BP066E	9710	29,60	
390SX	1,3	,325	33	S-130MLBK041B	9710	36,60	56	KES-95VPX056E	9710	23,40	
			38	S-150MLBK041B	9710	41,20	64	KES-95VPX064E	9710	26,80	
			40	S-160MLBK041B	9710	43,20	66	KES-95VPX066E	9710	27,70	
394	1,5	,325	33	S-138SLBK041B	9710	45,60	56	KES-21BP056E	9710	25,30	
			38	S-158SLBK041B	9710	50,20	64	KES-21BP064E	9710	28,70	
			40	S-168SLGK041B	9710	52,20	66	KES-21BP066E	9710	29,60	
446S	1,5	,325	33	S-138SLBK041B	9710	45,60	56	KES-21BP056E	9710	25,30	
			38	S-158SLBK041B	9710	50,20	64	KES-21BP064E	9710	28,70	
			40	S-168SLGK041B	9710	52,20	66	KES-21BP066E	9710	29,60	
451S	1,5	,325	38	SD-38YL-58-325	9710	48,90	64	KES-21BP064E	9710	28,70	
			45	SD-45YL-58-325	9710	56,20	72	KES-21BP072E	9802	32,00	
			33	S-138SLBK041B	9710	45,60	56	KES-21BP056E	9710	25,30	
452S 452GS	1,5	,325	38	S-158SLBK041B	9710	50,20	64	KES-21BP064E	9710	28,70	
			40	S-168SLGK041B	9710	52,20	66	KES-21BP066E	9710	29,60	
			33	S-138SLBK041B	9710	45,60	56	KES-21BP056E	9710	25,30	
488	1,5	,325	38	S-158SLBK041B	9710	50,20	64	KES-21BP064E	9710	28,70	
			40	S-168SLGK041B	9710	52,20	66	KES-21BP066E	9710	29,60	
			33	S-138SLBK041B	9710	45,60	56	KES-21BP056E	9710	25,30	
490	1,5	,325	38	S-158SLBK041B	9710	50,20	64	KES-21BP064E	9710	28,70	
			40	S-168SLGK041B	9710	52,20	66	KES-21BP066E	9710	29,60	
			33	S-138SLBK041B	9710	45,60	56	KES-21BP056E	9710	25,30	
501SX	1,5	,325	38	S-158SLBK041B	9710	50,20	64	KES-21BP064E	9710	28,70	
			40	S-168SLGK041B	9710	52,20	66	KES-21BP066E	9710	29,60	
			45	S-188SLGK041B	9710	60,80	72	KES-21BP072E	9802	32,00	
598	1,5	3/8	40	S-168SSDH009B	9710	52,20	60	KES-73DG060E	9710	28,80	
			45	S-188SLHD009A	9710	58,70	68	KES-73DG068E	9710	32,30	
			50	S-208SLHD009A	9710	64,10	72	KES-73DG072E	9710	34,90	
757 757C	1,5	3/8	40	S-168SSDH009B	9710	52,20	60	KES-73DG060E	9710	28,80	
			45	S-188SLHD009A	9710	58,70	68	KES-73DG068E	9710	32,30	
			50	S-208SLHD009A	9710	64,10	72	KES-73DG072E	9710	34,90	

ZUBEHÖR MOTORSENSEN - FADENKÖPFE

Standard ● Option ◇

			2-Fadenkopf Halbautomata					SpeedFeed			
			G138 500	F4 M10	Z5-M10L	FK-20HA	B6	SF375	SF400	SF450	
Artikelnummer			FKA-G138-500	FKA-F4-10	FKA-Z5-M10L	FK-20HA	FKA-B6	ZS-78890-11000	ZS-78890-30000	ZS-28820-08000	
Preis (€)			23,50	23,50	24,30	42,90	27,70	33,00	38,00	35,00	
Warengruppe											
Nylonfaden Durchmesser (mm)			3,0	2,0		2,5	3,3				
Nylonfaden Länge (m)			3,0	4,0	3,0	9,0	3,0	6,0			
Modell											
Griff	Gewinde										
F22	L	8 mm Rechts						◇			
F220	L	8 mm Rechts						◇			
F226S	L	3/8x24UNF Rechts						◇			
F230	L	8 mm Rechts						◇			
T22	L	7 mm Links					◇	◇	●		
C220	U	7 mm Links					◇	◇	◇		
T220	L	7 mm Links					◇	◇	●		
C226S	U	M10x1,25 Links	◇					◇			
T226S	L	M10x1,25 Links	●					◇			
C230	U	7 mm Links					●	◇	◇		
T230S	L	7 mm Links					●	◇	◇		
C242	U	7 mm Links					●	◇	◇		
C243S	U	M7x1,0 Links					◇	●	◇		
T242	L	7 mm Links					●		◇		
T243XS	L	M7x1,0 Links					◇	●	◇		
C250	U	7 mm Links						◇	●		
C2510	U	M7x1,0 Links					●	◇	◇		
T2510X (EU)	L	M7x1,0 Links					●	◇	◇		
C260	U	8 mm Links							●		
C262S	U	M10x1,25 Links		●				◇			
C270	U	8 mm Links							●		
C282S	U	M8x1,25 Links							●		
C300	U	8 mm Links							●		
SRM-300TESU	U	M10x1,25 Links			●	◇					
C310S	U	M8x1,25 Links							●		
C335TS	U	M10x1,25 Links			●	◇		◇			
C3410	U	8 mm Links							●		
C3410KS	U	8 mm Links							●		
T3410	L	8 mm Links							●		
T3410KS	L	8 mm Links							●		
C35	U	10 mm Links							●		
C350 (EU)	U	10 mm Links							●		
B45	U	10 mm Links							◇		
B450 (EU)	U	10 mm Links							◇		
B410S	U	10 mm Links-			◇	◇	◇				
B410TS	U	10 mm Links				◇	●				
B510S	U	10 mm Links-				◇	◇				
SRM-510ESU	U	M10x1,25 Links			●	◇					
ZS-SBA-TX24	L	7 mm Links						◇		●	
ZS-SBA-TX24KS	L	7 mm Links						◇		●	
SBA-T230	L	7 mm Links						◇		●	

ERSATZFÄDEN

ROUND

Form	Ø (mm)	Länge (m)	Artikelnummer	Preis (€)
ROUND	2.50	15	ZS-425015	4,90
		80	ZS-425001	16,60
		28	ZS-430002	10,20
ROUND	3.00	56	ZS-430001	16,60
		168	ZS-430003	45,00

ROUND TRIMMER LINE



Duo-Mähfaden „R“, Armorline (2-Komponenten Profi-Mähfaden)







Rundfaden in 2-Komponenten Bauart: flexibler, zäher Innenkern, geschützt durch harten, robusten Außenmantel. Hervorragende Schneideigenschaften und lange Standzeiten zeichnen diesen Mähfaden aus.

SILENT-TWIST

Form	Ø (mm)	Länge (m)	Artikelnummer	Preis (€)
SILENT TWIST	2.40	15	ZS-624015	4,00
		86	ZS-624001	11,20
SILENT TWIST	2.65	15	ZS-626515	5,00
		71	ZS-626501	11,20

ZUBEHÖR MOTORSENSEN - MESSER

- Standard ● Option ◇
 ◆ nur mit Kreissägenanschlag
 ◆ Ersatzmesser (Satz = 2 Stück)

			3-ZAHN-DICKICHTMESSER		4-ZAHN-GRASSCHNEIDBLATT		8-ZAHN-MESSER	8-ZAHN-WIRBELBLATT	80-ZAHN-KREISSÄGEBLATT	ERSATZMESSER KREISELSCHERE	
Artikelnummer			16-X040-000080	T-3Z-25	T-4Z-23	ZS-72430-92170	T-8Z-25	60-60903-98310	ZS-72001-92125	ZS-SK-1815NW	
Preis (€)			19,90	13,90	12,80	17,60	12,80	22,80	18,40	73,80	
Warengruppe			9720	9805		9720	9805	9720			
Messer Ø / Stärke (mm)			250 / 2,2	250 / 3,0	230 / 2,2	255 / 2,0	255 / 2,0	255 / 2,0	230 / 1,5	-	
Bohrung (mm)			25,4							-	
Modell											
	Griff	Gewinde									
F220	L	8 mm Rechts									
F226S	L	3/8x24UNF Rechts									
F230	L	8 mm Rechts									
T22	L	7 mm Links				◇		◇			
C220	U	7 mm Links				●		◇			
T220	L	7 mm Links				◇		◇			
C226S	U	M10x1,25 Links	●								
T226S	L	M10x1,25 Links	◇								
C230	U	7 mm Links				◇		◇	◆		
T230S	L	7 mm Links				◇		◇			
C242	U	7 mm Links				◇		◇	◆		
C243S	U	M7x1,0 Links				◇		◇	◆		
T242	L	7 mm Links				◇		◇			
T243XS	L	M7x1,0 Links				◇		◇			
C250	U	7 mm Links	◇			◇		◇	◆		
C2510	U	M7x1,0 Links				◇		◇	◆		
T2510X (EU)	L	M7x1,0 Links				◇		◇			
C260	U	8 mm Links	◇			◇		◇	◆		
C262S	U	M10x1,25 Links	●			◇					
C270	U	8 mm Links	◇			◇		◇	◆		
C282S	U	M8x1,25 Links	◇			◇		◇	◆		
C300	U	8 mm Links	◇			◇		◇	◆		
SRM-300TESU	U	M10x1,25 Links		●	◇		◇				
C310S	U	M8x1,25 Links	◇			◇		◇	◆		
C335TS	U	M10x1,25 Links		◇	◇		◇				
C3410	U	8 mm Links	◇			◇		◇	◆		
C3410KS/N/YWD	U	8 mm Links				◇		◇	◆	◆	
T3410	L	8 mm Links	◇			◇		◇	◆		
T3410KS/N/YWD	L	8 mm Links				◇		◇	◆	◆	
C35	U	10 mm Links	◇			◇		◇	◆		
C350 (EU)	U	10 mm Links	◇			◇		◇	◆		
B45	U	10 mm Links	●			◇		◇	◆		
B450 (EU)	U	10 mm Links	●			◇		◇	◆		
B410S / B410TS	U	10 mm Links		●	◇		◇				
B510S	U	10 mm Links		●	◇		◇				
SRM-510ESU	U	M10x1,25 Links		●	◇		◇				
ZS-SBA-TX24	L	7 mm Links				◇		◇			
ZS-SBA-TX24KS	L	7 mm Links				◇		◇		◆	
SBA-T230	L	7 mm Links				◇		◇			

SILENT-TWIST



Leiseton-Mähfaden, Silent-Twist

Spiralförmiger Rundfaden. Vertiefungen in der Fadenoberfläche reduzieren den Luftwiderstand. Hierdurch schneidet dieser Mähfaden geräuschreduziert, hält den Fadenkopf auf hoher Drehzahl und reduziert die Fadenkopfvibrationen.

SQUARE

Form	Ø (mm)	Länge (m)	Artikelnummer	Preis (€)
SQUARE	2,50	31	ZS-525002	10,20
	3,0	44	ZS-530001	16,60

SQUARE



Duo-Mähfaden „Q“, Armorline (2-Komponenten Profi-Mähfaden)

Quadratischer Mähfaden in 2-Komponenten Bauart: flexibler, zäher Innenkern, geschützt durch harten, robusten Außenmantel. Das quadratische Fadenprofil ermöglicht höchste Schnittleistung, auch im zähen, trockenen Gras und im Gestrüpp.

QUALITÄT FÜR KENNER

Shindaiwa-Motoren und Shindaiwa-Geräte werden nach strengsten Qualitätsvorgaben hergestellt. Die verwendeten Materialien erfüllen die Ansprüche für gewerbliche Verwendung. Prüfungen während der Fertigung und eine ausführliche Endkontrolle stellen sicher, dass nur einwandfreie Geräte das Werk verlassen.

Das garantiert Ihnen als Nutzer und Eigentümer einer Shindaiwa-Maschine unvergleichliche Vorteile:

- Die mit Shindaiwa-Motoren erreichbaren Betriebsstunden - ohne dass maßgebliche Bauteile erneuert werden müssen - überschreiten den Branchendurchschnitt beträchtlich.
- Das Startverhalten von Shindaiwa-Motoren kann als vorbildlich bezeichnet werden. Ein Shindaiwa-Motor lässt Sie nicht im Stich.
- Das Vibrationsverhalten ist auf ein Minimum reduziert.
- Die Abgaswerte, insbesondere die der C4-Motoren, unterschreiten gesetzliche Vorgaben deutlich.
- Der Kraftstoffverbrauch ist im Vergleich zu vielen anderen Geräten messbar geringer, womit sich ebenfalls der Schadstoffausstoß reduziert.

Lassen Sie sich von Ihrem zuständigen Shindaiwa-Händler einige Referenzen von langjährigen Shindaiwa-Kunden nennen. Diese werden Ihnen gerne aus eigener Erfahrung die Qualität und Zuverlässigkeit unserer Maschinen bestätigen.

Geben Sie Ihr gutes Geld nur für eine erstklassige Maschine von Shindaiwa aus!



Die kostenlos gewährte Zusatzgarantie gilt für alle Shindaiwa 2- + 4-Takt Motorgeräte, die mit dem 5 bzw. 2 Jahre Garantie-Symbol gekennzeichnet sind. Ausgenommen davon sind Verschleißteile, Schneidwerkzeuge wie z. B. Heckenscherenmesser, Ketten, Schienen, Kreiselscheren-Getriebeeinheiten.

Die 5-Jahres-Garantie gewähren wir bei ausschließlich privater Nutzung. Bei gewerblicher Nutzung gewähren wir 2 Jahre Garantie. Die gesetzlichen Garantiebestimmungen werden durch die Zusatzgarantie nicht eingeschränkt.

ECHO MOTORGERÄTE

NICHT FÜNDIG GEWORDEN?

Shindaiwa ist dafür bekannt, dass ausschließlich qualitativ hochwertige Produkte angeboten werden. Seit 2009 hat die Firma ECHO-Motorgeräte den Vertrieb dieser hochwertigen Geräte übernommen. ECHO-Motorgeräte bietet außerdem **Bohrgeräte, Laub- und Abfallsauger, Laublader, Universal- und Holzhäcksler, Buschhacker, Stumpenfräsen, Vertikutierer, Garten- und Rasentraktoren, Großflächenmäher, Geräteträger, Kehr-, Kehrsaug- und Scheuersaugmaschinen** an.

Stets auf Qualität bedacht, bietet ECHO-Motorgeräte eine gelungene Erweiterung des Shindaiwa Produktprogramms.

Profianwender finden sich zweifelsfrei im maßgeschneiderten Produktprogramm der Firma ECHO-Motorgeräte wieder.

www.echo-motorgeraete.de



**3 Jahre
Garantie***
für private Anwender



Shindaiwa Maschinen entsprechen den geltenden Bestimmungen von Maschinen- und Arbeitssicherheit.

Alle von der ECHO-Motorgeräte Vertrieb Deutschland GmbH hergestellten und verkauften Zubehörteile und Anbaugeräte entsprechen den Anforderungen der Maschinen-Richtlinie 2006/42/EG u.Ä. und sind CE-konform.

Durch diese Preisliste verlieren alle früheren Preislisten ihre Gültigkeit. Konstruktions- und Preisänderungen bleiben vorbehalten. Alle Preise sind unverbindliche Preisempfehlungen. Zur Berechnung gelangen die zum Zeitpunkt der Lieferung gültigen Preise.

Im Internet finden Sie weitere nützliche Informationen zu den Shindaiwa-Produkten. Hier erhalten Sie auch detaillierte technische Spezifikationen zu allen Modellen.

Informieren Sie sich unter www.Shindaiwa.de.



Technische Änderungen vorbehalten!
Abbildungen in diesem Katalog können im Detail von den zur Auslieferung gelangenden Produkten abweichen. Dies gilt im Besonderen, aber nicht ausschließlich, für Farbabweichungen.

shindaiwa®

ECHO-Motorgeräte

Vertrieb Deutschland GmbH
Otto-Schott-Str. 7
72555 Metzingen

Tel.: 07123 96830

Fax: 07123 9683258

Mail: info@Shindaiwa.de

Internet: www.Shindaiwa.de

©2018 ECHO-Motorgeräte Vertrieb Deutschland GmbH. Einzelne Modelle sind ggf. nicht in allen Ländern lieferbar. Alle Rechte und technische Änderungen vorbehalten. Abbildungen können von Spezifikationen in Deutschland abweichen. Shindaiwa, das Logo von Shindaiwa und alle anderen Logos sind Marken von Yamabiko Corporation. • Germany • P/N Shindaiwa 01/2018

Ihr Shindaiwa-Fachhändler: Beratung · Verkauf · Service