

**Cub Cadet**<sup>®</sup>

**Cub Cadet**<sup>®</sup>

**ENDURO SERIES™**

**FORCE SERIES**

**PRO SERIES**

**FOLGEN SIE UNS AUF:**

[www.cubcadet.eu](http://www.cubcadet.eu)




[www.facebook.com/Cub-Cadet-Deutschland](https://www.facebook.com/Cub-Cadet-Deutschland)



[www.youtube.com/CubCadetDeutschland](https://www.youtube.com/CubCadetDeutschland)



[www.instagram.com/cubcadet.de](https://www.instagram.com/cubcadet.de)



196A7658603D | Stand: 10/2020

**MTD Products Aktiengesellschaft**  
Industriestraße 23  
66129 Saarbrücken  
[www.mtdproducts.eu](http://www.mtdproducts.eu)

© 2020 MTD Products Aktiengesellschaft, Deutschland. Alle Rechte vorbehalten. Cub Cadet und andere Markenzeichen sind eingetragene Handelsmarken der MTD Products Gruppe. Für weitere Informationen besuchen Sie bitte unsere Webseite: [www.cubcadet.eu](http://www.cubcadet.eu). Preisänderungen, technische Änderungen sowie Änderungen aufgrund von Druckfehlern und Irrtum vorbehalten. Alle Preise inklusive MwSt., solange Vorrat reicht. Preise gültig bis 31. Oktober 2021 (Stand: Oktober, 2020).



**KATALOG  
2021**





# CHAMPIONS – INSPIRIERT VON AMERIKANISCHEM ERFINDERGEIST

Ist es Stärke? Ausdauer? Oder das gute Gefühl, für jede Herausforderung die passende Lösung zu haben? Es gibt Vieles, was einen echten „Champion“ ausmacht – doch nur einen Ursprung: Einen revolutionären Gartentraktor im Amerika der 1960er-Jahre.

Damals ein Meilenstein. Und bis heute unser Anspruch: Wir wollen die hohen Anforderungen unserer Kunden übertreffen. Mit einem Mix aus innovativer Entwicklung und anwenderfreundlicher Konstruktion Profis, Semi-Profis und ambitionierte Hobby-Gärtner gleichermaßen begeistern. Und Produkte schaffen, die für höchste Effizienz gedacht, für eine einfache Nutzung entwickelt und für maximalen Komfort gebaut sind.

Das macht uns stolz – und Sie zu echten Champions auf dem Rasen und im Garten.

Cub Cadet

## UNSERE GESCHICHTE GEHT WEITER

1961 Der erste Cub Cadet Gartentraktor kommt auf den Markt	1963 Das erste Modell mit Antriebswelle	1980 Der erste Super-Gartentraktor	1980 Der erste 2-Zylinder-Motor	1993 Die erste lenkbare Schneefräse mit Raupenantrieb	2006 Die Einführung der Nutzfahrzeuge	2007 Start Synchro-Steer® Technologie – eine Branchenneuheit	2011 50-Jahr-Feier mit Innovationen	2014 Die Innovation: Boosted-Air-flow-Technologie	2017 Einführung der PRO SERIES – Zero-Turns	2018 Einführung der XR ENDURO SERIES Roboter mäher	2020 Einführung der XZ5 Null-Wendekreis Mäher	2021 Einführung der XR5 Roboter mäher
1966 Der weltweit erste Gartentraktor mit hydrostatischem Antrieb	1972 Die Einführung der „Cadet“-Rasentraktoren	1985 Der neue Qualitätsstandard beim Rasenmähen	1994 Der erste Rasentraktor mit Antriebswelle	2005 Die Rasentraktoren der Serie 500 – made in Germany	2009 Der kleinste Wendekreis der Branche	2010 Revolutionärer Null-Wendekreis Mäher	2015 MySpeed – variabler Fahr-antrieb	2017 Einführung der XT ENDURO SERIES Rasentraktoren	2020 Einführung der LR2 E-Rider und der XT2 E-Rasentraktoren	2021 Einführung der XZ7 Null-Wendekreis Mäher	2021 Einführung des Zero-Turn PRO Z9	



# DER NEUE XR5

Ganz egal, wie groß Ihr Garten ist oder in welchen Formen seine Grenzen verlaufen – er ist Ihr Schmuckstück, Ihre Freude, Ihr ganzer Stolz. Aus diesem Grund haben wir den Cub Cadet XR5 auch so gestaltet, dass er Ihren Rasen genau so mäht, wie Sie es möchten: mit absoluter Präzision.

Sie haben mit unebenem Gelände, hohem Gras oder schwierigen Ecken zu kämpfen? Für den XR5 ist keine Herausforderung zu groß.

Der Cub Cadet XR5 gleitet ruhig über Ihren Rasen, mäht ihn genau nach Ihren Vorgaben und gibt Ihnen die Freiheit, mehr Zeit mit Dingen zu verbringen, die Sie in Ihrem Garten lieber tun als Rasenmähen.

**Willkommen in der Zukunft.**

Mehr auf Seite 80.



# FÜR KLEINE GÄRTEN MIT GROSSEN AMBITIONEN



## XZ7 ENDURO SERIES™

Die neuen XZ7, die Top-Modelle der ENDURO SERIES Zero-Turn Mäher-Range, setzen sich gleich an die Spitze des Feldes. Ausgestattet mit langlebigen und äußerst robusten Kawasaki und KOHLER Motoren liefern diese ultimativen Null-Wendekreis Mäher jetzt noch mehr Power, bei voller Flexibilität und überragender Präzision, um jeder Herausforderung standzuhalten. Das hochwertige Mähwerk mit dem AeroForce Max™ System liefert eine überragende Schnittqualität und einen hervorragenden Grastransport. Auch in Sachen Komfort wurde auf kleinste Details geachtet, wodurch selbst langes Arbeiten bei hoher Geschwindigkeit jetzt noch leichter von der Hand geht.

Mehr auf Seite 114.



## PRO Z SERIES

Cub Cadet präsentiert das neue Spitzenmodell der Z-Turn PRO SERIES: den Z9 183id. Die Kombination von XXL Doppelbereifung, Vierrad-Lenkung und Lenkrad-Technologie macht ihn zum idealen Zero-Turn für das Mähen von weitläufigen Hanglagen. Absolute Spitze sind auch seine weiteren Eigenschaften: geringe Betriebskosten, robustes, elektrisch höhenverstellbares Stahlmähdeck, bärenstarker Kawasaki Motor sowie Premium-Komfortsitz mit Vibrationsdämpfung.

Mehr auf Seite 132.





DIE CUB CADET PRODUKTSERIEN 2021

## GEZIELTER ZU MEHR POWER.

### DIE CUB CADET PRODUKTKATEGORIEN

Cub Cadet verbessert seine Produkte kontinuierlich für die speziellen Bedürfnisse dreier Nutzergruppen: Einsteiger, Experten und Profis. Unter den Produktkategorien FORCE für Einsteiger, ENDURO für Experten und PRO für Profis findet jeder genau das richtige Sortiment, das zu seinen Anforderungen passt. Diese Klassifizierung bietet daher die optimale Orientierung für Händler und Nutzer, um gezielt und einfach das richtige und stärkste Produkt für ihren Einsatzzweck zu finden.



#### RASENMÄHER

# 1

14–23  
24–25

LM Mäher  
LC Mobiler Rasentrimmer



#### MINI-RIDER

# 2

30–39  
34

LR MINI-RIDER  
Zubehör MINI-RIDER



#### RASENTRAKTOREN

# 3

40–49  
52–72  
73–79

LT Rasentraktoren  
XT Rasentraktoren  
Zubehör Rasentraktoren



#### ROBOTERMÄHER

# 4

80–91  
92–93

XR Roboter mäher  
Zubehör Roboter mäher



#### SCHNEEFRÄSEN

# 5

94–103  
104–105

Schneefräsen  
Zubehör Winter



#### Z-TURNS

# 6

106–118  
119  
120–135  
136–137

XZ Z-Turns  
Zubehör XZ  
PRO Z-Turns  
Zubehör PRO SERIES



138–143 Übersicht Zubehör  
144–145 Sonderfinanzierung / Garantie



# FINDE DEIN CUB CADET MODELL

Wussten Sie eigentlich, dass die Schnittbreite im Wesentlichen darüber entscheidet, wie viel Zeit Sie zum Rasenmähen benötigen? Je größer die Schnittbreite, desto schneller sind Sie damit fertig!

## DIE GRAFIKEN HELFEN IHNEN WEITER.

In den nebenstehenden Grafiken veranschaulichen wir Ihnen die Flächenleistung pro Stunde anhand der genormten Größe eines Liga-Fußballfeldes – das ist 68 m breit, 105 m lang, insgesamt also 7.140 m<sup>2</sup> groß.

### EIN BEISPIEL:

Mit einer Schnittbreite von 42 cm mähen Sie einen 600 m<sup>2</sup> großen Rasen in ungefähr einer Stunde! Oder anders ausgedrückt: Mit einer Schnittbreite von 53 cm mähen Sie einen 600 m<sup>2</sup> großen Rasen statt in einer Stunde in nur 40 min!



## FORCE SERIES FÜR EINSTEIGER

Genau das Richtige für alle, die einen großen Garten haben und deshalb einen Mäher mit mehr Leistung und Ausdauer benötigen. Sie suchen daher ein Einstiegsgerät in die Oberklasse, das ihnen ausreichend Power und Performance bietet, um ihre gestiegenen Anforderungen optimal zu erfüllen. Kurz gesagt: die Modelle der FORCE SERIES.

## ENDURO SERIES™ FÜR EXPERTEN

Ideal für ambitionierte Gärtner mit einem landschaftlichen Garten. Sie besitzen langjährige Erfahrung und sind jetzt bereit für „eine Nummer größer“. Das Mehr an Power und Performance hilft ihnen, die Aufgaben noch schneller und besser zu erledigen. Daher suchen sie die perfekten Geräte für ihre höchsten Ansprüche. Kurz: die ENDURO SERIES.

## PRO SERIES FÜR PROFIS

Ein Muss für echte Profis, sprich gewerbliche Landschaftsgärtner, die beruflich jeden Tag große Parkflächen und öffentliche Grünanlagen zu bewältigen haben. Dabei legen sie größten Wert auf höchste Leistung, absolute Zuverlässigkeit der Geräte und den bestmöglichen effizienten Einsatz. Sie benötigen daher Profi-Produkte, die dem harten Dauereinsatz gewachsen sind. Kurz: die PRO SERIES.

## FORCE SERIES

### RASENMÄHER

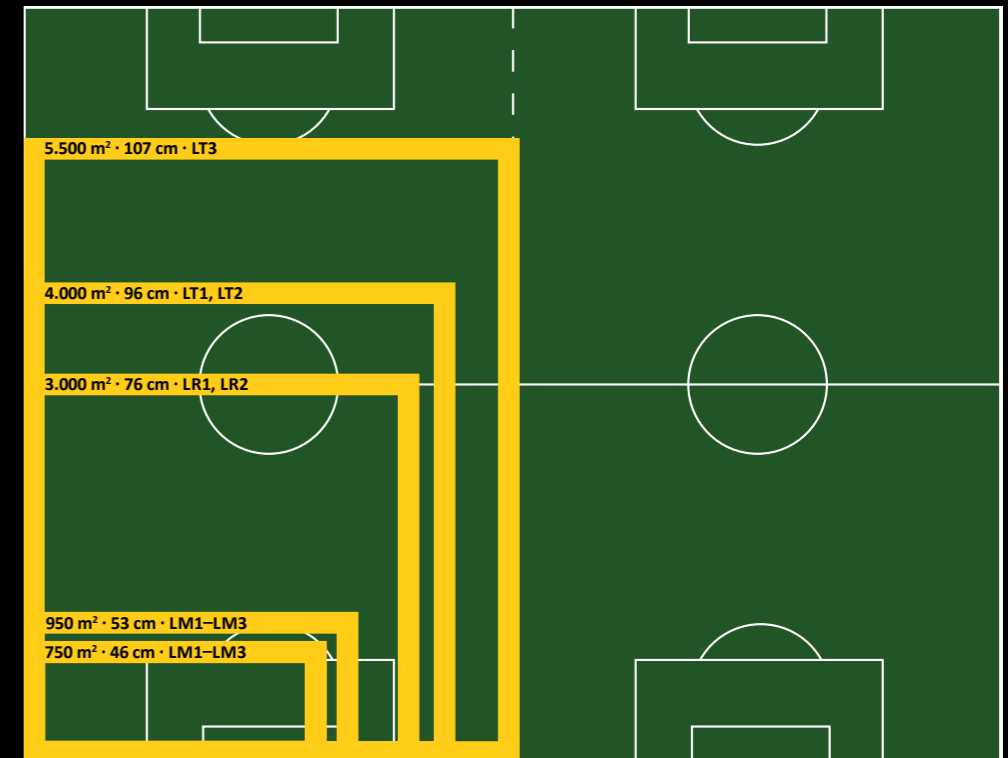
LM1–LM3 für bis zu 950 m<sup>2</sup>

### MINI-RIDER

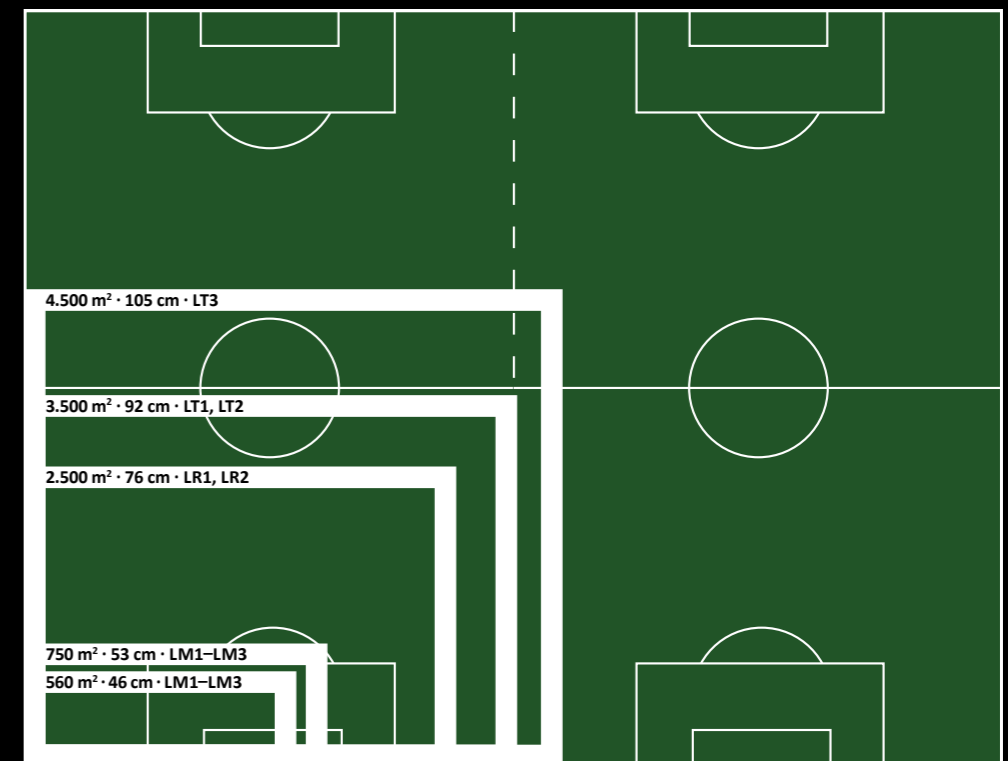
LR1–LR2 für bis zu 3.000 m<sup>2</sup>

### TRAKTOREN

LT1–LT3 für bis zu 5.500 m<sup>2</sup>



MULCHEN ODER AUSWERFEN



AUFFANGEN UND ENTLEEREN



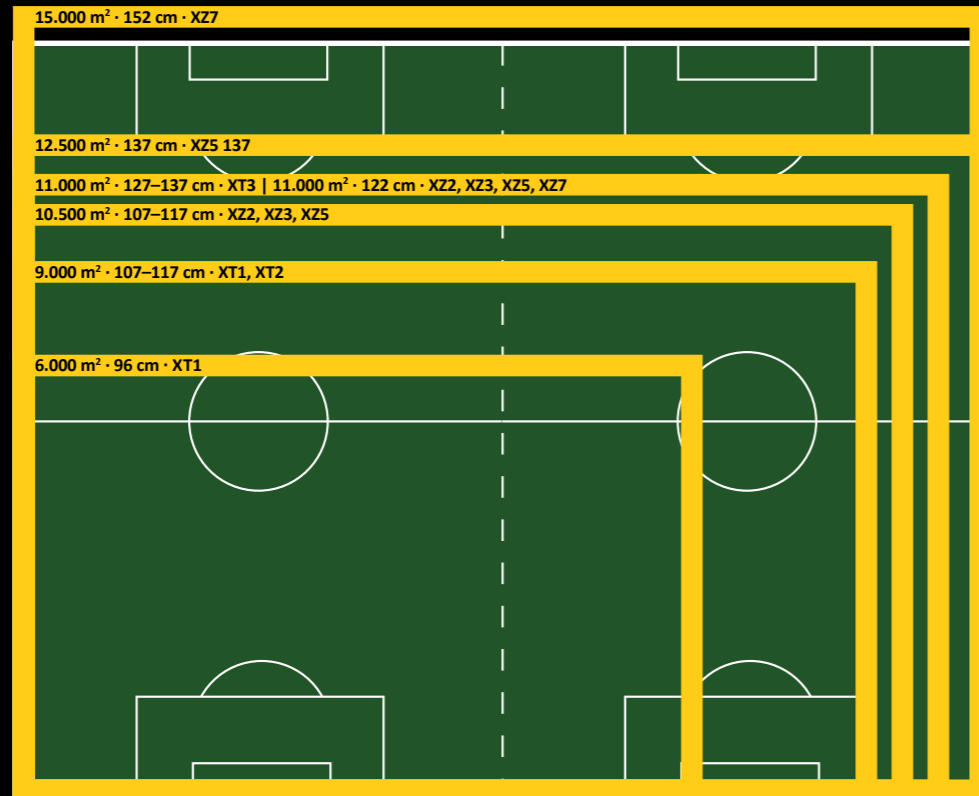
## ENDURO SERIES™

### TRAKTOREN

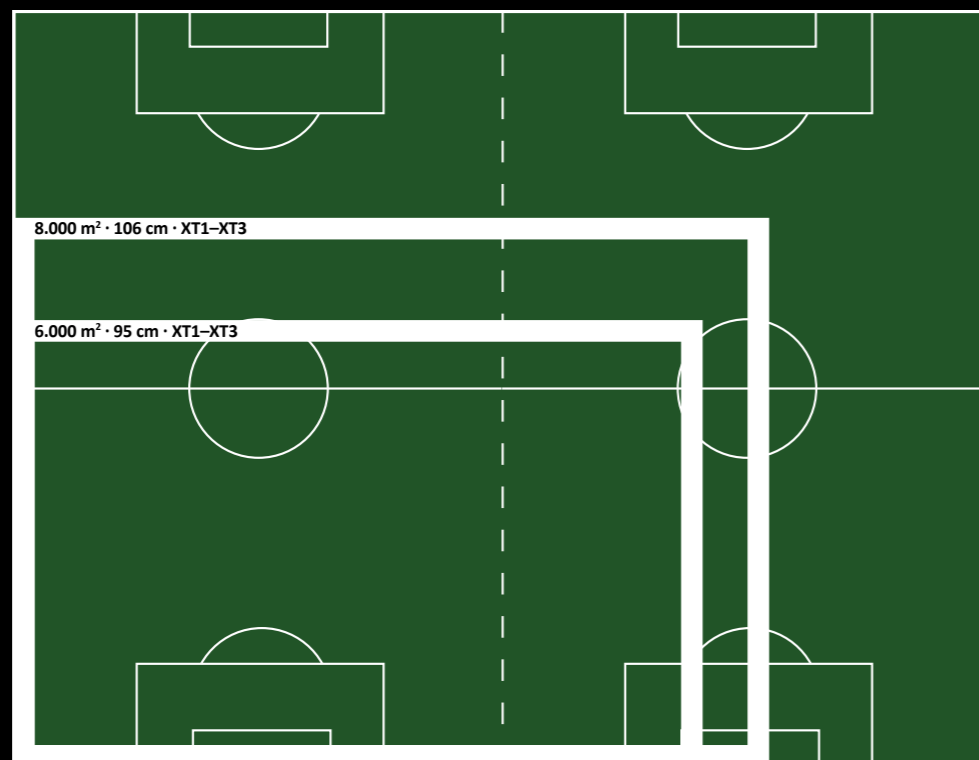
XT1–XT3 für bis zu 9.000 m<sup>2</sup>

### Z-TURN

XZ2–XZ7 für bis zu 15.000 m<sup>2</sup>



MULCHEN ODER AUSWERFEN



AUFFANGEN UND ENTLEREN

## PRO SERIES

### Z-TURNS

Z1–Z9 für bis zu 18.000 m<sup>2</sup>



MULCHEN ODER AUSWERFEN



Die angegebene Flächenleistung nach Schnittbreite kann unter optimalen Bedingungen bei 1 Stunde Mähzeit erzielt werden. Darüber hinaus beeinflussen weitere Faktoren die tatsächliche Flächenleistung: Beschaffenheit des Rasens (Höhe, Dichte, Feuchtigkeit) sowie der Rasenfläche (hügelig, Steigungen, Form, Hindernisse wie Bäume, Teich usw.), Arbeitstempo und Größe des Auffangkorbes. So empfehlen wir Ihnen, für ansteigende oder hügelige Rasenflächen das jeweils leistungsstärkere Modell und für enge Radien Modelle mit besonders kleinem Wendekreis einzusetzen.



**Cub Cadet®**

Cub Cadet



**„ALS HÄNDLER WERDEN WIR REGELMÄSSIG IN DIE PRODUKTENTWICKLUNG MIT EINBEZOGEN UND UNSERE VERBESSERUNGSVORSCHLÄGE WERDEN BERÜCKSICHTIGT. DAS PRODUKTPROGRAMM IST SO BREIT, DASS ICH ALLEN MEINEN KUNDEN VON CUB CADET ETWAS ANBIETEN KANN.“**

**ANDREAS JULMI  
CUB CADET HÄNDLER | WERNER JULMI GMBH  
PORTA WESTFALICA | DEUTSCHLAND**



**„CUB CADET IST EINE STARKE MARKE MIT GROSSARTIGEN PRODUKTEN UND EINEM AUSGEZEICHNETEN AFTER-SALES-SERVICE. DIE WISSEN, WAS SIE TUN.“**

**MEHDI GUICHARD  
CUB CADET HÄNDLER  
ESPACE MOTOCULTURE LOISIRS  
CHAUVIGNY | FRANKREICH**





**Cub Cadet**

**LM**  
FORCE SERIES

**SCHWER  
IN ORDNUNG,  
LEICHT  
ZU BEDIENEN**

### **RASENMÄHER**

Robuste Bauart trifft auf feinste Technik, um Sie mit einwandfreier Leistung zu unterstützen. Mit Features, die Ihnen die absolute Kontrolle geben, unerreichte Effizienz bieten und den höchsten Komfort liefern, bekommen Sie genau das, was Sie von Ihrem Cub Cadet Rasenmäher erwarten. Und natürlich bietet Ihnen jedes einzelne Gerät die unvergleichliche Performance der Cub Cadet Rasenmäher. Jahr für Jahr.



# SIE GEBEN DIE GESCHWINDIGKEIT VOR

Das intuitive Holzgriff-System unserer LM Modelle mit variablem Fahrtrieb lässt den Rasenmäher exakt mit Ihrer persönlichen Schrittgeschwindigkeit fahren. Greifen Sie dazu den Griff mit beiden Händen und laufen Sie los. Der Griff schwenkt dann automatisch nach vorne, und der Mäher setzt sich in Bewegung. Je schneller Sie gehen, umso weiter schwenkt der Griff nach vorne und umso schneller fährt der Mäher. Wenn Sie wieder anhalten, schwenkt der Griff nach hinten, und der Mäher bleibt von selbst stehen. So einfach und komfortabel kann Rasenmähen sein!


**MYSPEED**

## MYSPEED-RADANTRIEB

Der Radantrieb wird automatisch eingeschaltet, sobald der Griff nach vorne gedrückt wird. Die Geschwindigkeit passt sich automatisch Ihrer Gehgeschwindigkeit an.

## DER 4. UND 5. BUCHSTABE IM PRODUKTNAMEN

Die Produktbezeichnungen der Cub Cadet Rasenmäher und Rasentraktoren geben auch immer Auskunft über die Technologie der jeweiligen Modelle. Die ersten 2 oder 3 Zeichen stehen für die Serie, die Zahl im Namen für die Schnittbreite. Der 4. Buchstabe zeigt dazu die Hubraumklasse (nicht anwendbar bei den Zero-Turns):

A = bis zu 99 cm <sup>3</sup>	F = 201–225 cm <sup>3</sup>	M = 376–399 cm <sup>3</sup>
B = 100–125 cm <sup>3</sup>	G = 226–250 cm <sup>3</sup>	N = 400–499 cm <sup>3</sup>
C = 126–150 cm <sup>3</sup>	H = 251–275 cm <sup>3</sup>	O = 500–599 cm <sup>3</sup>
D = 151–175 cm <sup>3</sup>	I = 276–300 cm <sup>3</sup>	P = 600–699 cm <sup>3</sup>
E = 176–200 cm <sup>3</sup> (oder E-Rider)	J = 301–325 cm <sup>3</sup>	Q = 700–799 cm <sup>3</sup>
	K = 326–350 cm <sup>3</sup>	R = 800–899 cm <sup>3</sup>
	L = 351–375 cm <sup>3</sup>	S = 900–999 cm <sup>3</sup>

Der 5. Buchstabe und ggf. zusätzliche Kleinbuchstaben zeigen besondere, technische Merkmale des Geräts an:

### Rasenmäher:

P = geschoben, F = Vorderradantrieb, R = Hinterradantrieb

### Rasentraktoren:

R = Heckauswurf, S = Seitenauswurf

e = Elektrostart (Rasenmäher)

i = „injection“, Motoren mit Direkteinspritzung (Rasentraktoren)

s = MySpeed-Antrieb (Rasenmäher)

d = Doppelbereifung (Zero-Turn Z9)



LM1  
FORCE SERIES

3-in-1  
OPTION

HECKAUSWURF,  
AUFFANGEN &  
OPTIONAL MULCHEN

Mit dem optional als Zubehör erhältlichen Mulchkit können Sie Ihren Cub Cadet Rasenmäher einfach und schnell zum Mulchen umrüsten.

1  
RASENMÄHER



LM SERIES –  
PERFEKTER SCHNITT UND PERFEKTES AUFFANGEN

Hohe Effizienz verbunden mit der gewohnt hervorragenden Qualität von Cub Cadet – das ist die Stärke der Cub Cadet Rasenmäher. Die besonders robuste Bauweise garantiert eine lange Lebensdauer und der Cub Cadet OHV-Motor bringt die Leistung, die Sie brauchen. Mit der Cub Cadet LM Series können Sie selbst wählen, ob Sie das Schnittgut auffangen oder auswerfen wollen. Eine Mulcheinrichtung ist als Zubehör erhältlich. So können Sie Ihren Rasen auf Wunsch auch mulchen. Viele ergonomische Eigenschaften helfen, die Arbeit schnell und stressfrei zu erledigen: Der einfach zu entleerende Fangsack, der ergonomisch geformte Holm, die bequeme zentrale Schnitthöheneinstellung und kugelgelagerte Räder sorgen für ein hohes Maß an Komfort.



GROSSER GRASFANGSACK

Ein großer Grasfangsack reduziert die Zahl der Fangkorbentleerungen. Das spart Zeit und reduziert die Wege zum Komposthaufen.



RADANTRIEB

Radangetriebene Mäher erleichtern das Mähen auf hügeligem oder großem Terrain. Modelle mit regulierbarer Geschwindigkeit passen sich an Ihre persönliche Gehgeschwindigkeit an (LM2 und LM3 Series).



ZENTRALE  
SCHNITTHÖHENEINSTELLUNG

Die Schnitthöhe lässt sich ganz einfach zentral verstellen – in sechs Positionen bequem durch einen Hebel.



ERGONOMISCHER HOLM

Der ergonomische Holm ist höhenverstellbar und voll klappbar. Dies erleichtert das Verstauen des Mähers.



LM1 AP46

Schnittbreite:	46 cm
Empf. Flächenleistung:	700 m <sup>2</sup> /h
Fangeinrichtung:	60 l
Motor:	Cub Cadet 35 OHV, Seilzug
Hubraum:	79 cm <sup>3</sup>
Antrieb:	Geschoben
Schnitthöheneinstellung:	6 Positionen/zentral
Modellnummer:	11A-TQMG603
Preis:	359,00 €* / RF



LM1 AR46

Schnittbreite:	46 cm
Empf. Flächenleistung:	700 m <sup>2</sup> /h
Fangeinrichtung:	60 l
Motor:	Cub Cadet 35 OHV, Seilzug
Hubraum:	79 cm <sup>3</sup>
Antrieb:	Hinterradantrieb
Schnitthöheneinstellung:	6 Positionen/zentral
Modellnummer:	12A-TQMG603
Preis:	399,00 €* / RF



LM1 CR53

Schnittbreite:	53 cm
Empf. Flächenleistung:	950 m <sup>2</sup> /h
Fangeinrichtung:	70 l
Motor:	Cub Cadet 45 OHV, Seilzug
Hubraum:	140 cm <sup>3</sup>
Antrieb:	Hinterradantrieb
Schnitthöheneinstellung:	6 Positionen/zentral
Modellnummer:	12B-POS603
Preis:	529,00 €* / RF



### ELEKTROSTART

Ein Elektrostart gibt Ihnen den höchsten Komfort. Starten Sie Ihren Rasenmäher einfach per Zündschlüssel.

## LM2 FORCE SERIES

# 3-in-1

## HECKAUSWURF, AUFFANGEN & MULCHEN

Mit wenigen Handgriffen können Sie Ihren Cub Cadet Rasenmäher dem gewünschten Einsatz anpassen. Wählen Sie je nach Bedarf, ob Sie den Grasschnitt per Fangkorb auffangen, nach hinten auswerfen oder mulchen möchten.



### HÖHENVERSTELLBARER HOLM

Der ergonomische Führungsholm kann Ihrer bevorzugten Griffposition angepasst werden. Das ermöglicht komfortables, ermüdungsfreies Mähen.

### ZENTRALE SCHNITTHÖHENEINSTELLUNG

Mit nur einem Griff werden alle vier Räder gleichzeitig eingestellt. Das spart Zeit und bietet Komfort auf höchstem Niveau.

### GROSSER GRASFANGSACK

Ein großer Grasfangsack reduziert die Zahl der Fangkorbentleerungen. Das spart Zeit und verringert die Wege zum Komposthaufen.

## LM2 SERIES – KRAFTVOLL UND KOMFORTABEL

Die Cub Cadet Rasenmäher der LM2 Series vereinen leistungsstarke und durchzugskräftige Cub Cadet Motoren mit vielen Komfortmerkmalen. Allen voran der MySpeed Radantrieb, der das Mähen so bequem und individuell wie möglich macht. Damit geben Sie selbst das Tempo vor – die LM2 Series gehorcht Ihnen auf Schritt und Tritt.



3-in-1  
POWERED BY  
Cub Cadet  
MYSPEED

### LM2 DR46s

Schnittbreite:	46 cm
Empf. Flächenleistung:	750 m <sup>2</sup> /h
Fangeinrichtung:	60 l
Motor:	Cub Cadet 55 OHV, Seilzug mit Auto-Choke
Hubraum:	159 cm <sup>3</sup>
Antrieb:	Hinterradantrieb
Schnitthöheneinstellung:	6 Positionen/zentral
Modellnummer:	12CBTQKC603
Preis:	499,00 €* / RF



3-in-1  
POWERED BY  
Cub Cadet  
MYSPEED

### LM2 DR46es

Schnittbreite:	46 cm
Empf. Flächenleistung:	750 m <sup>2</sup> /h
Fangeinrichtung:	60 l
Motor:	Cub Cadet 55 OHV, elektrisch
Hubraum:	159 cm <sup>3</sup>
Antrieb:	Hinterradantrieb
Schnitthöheneinstellung:	6 Positionen/zentral
Modellnummer:	12CCTQS7603
Preis:	629,00 €* / RF



3-in-1  
POWERED BY  
Cub Cadet  
MYSPEED

### LM2 DR53s

Schnittbreite:	53 cm
Empf. Flächenleistung:	950 m <sup>2</sup> /h
Fangeinrichtung:	70 l
Motor:	Cub Cadet 55 OHV, Seilzug mit Auto-Choke
Hubraum:	159 cm <sup>3</sup>
Antrieb:	Hinterradantrieb
Schnitthöheneinstellung:	6 Positionen/zentral
Modellnummer:	12CBPQKC603
Preis:	559,00 €* / RF



# 4-in-1

## AUFFANGEN, MULCHEN, SEITEN- & HECKAUSWURF

Das 4-in-1 System bietet Ihnen die höchste Flexibilität bei einem Rasenmäher, mit dem Sie vier Optionen nutzen können. Montieren Sie einen Seitenauswurf-Deflektor an das Mähwerk und verwandeln Sie Ihr Gerät in einen Seitenauswurf-Mäher. Sie können ihn auch mit Heckauswurf einsetzen oder einen Fangsack anbringen sowie die Mulchoption als vierte Technik nutzen. Das gibt Ihnen die Freiheit, immer die ideale Technik für jede Situation auszuwählen.



1  
RASENMÄHER

## LM3 SERIES – STARKE LEISTUNG UND HÖCHSTE FLEXIBILITÄT

Die Spitzenmodelle der LM Series werden Sie mit einer Top-Ausstattung begeistern: Verschiedene, leistungsstarke Motoren für schnelles Mähen, das 4-in-1 System für totale Flexibilität bei den Mähoptionen, variable Fahrgeschwindigkeit mit MySpeed jetzt bei allen Modellen und viele weitere nützliche Eigenschaften.



4-in-1  
POWERED BY  
BRIGGS & STRATTON  
MYSPEED

### LM3 CR46s

Schnittbreite:	46 cm
Empf. Flächenleistung:	750 m <sup>2</sup> /h
Fangeinrichtung:	60 l
Motor:	B&S 575 EX-Series, ReadyStart®, Seilzug
Hubraum:	140 cm <sup>3</sup>
Antrieb:	Hinterradantrieb
Schnitthöheinstellung:	6 Positionen/zentral
Modellnummer:	12CBTV5E603
Preis:	699,00 €* / RB



4-in-1  
POWERED BY  
BRIGGS & STRATTON  
MYSPEED

### LM3 CR53s

Schnittbreite:	53 cm
Empf. Flächenleistung:	950 m <sup>2</sup> /h
Fangeinrichtung:	70 l
Motor:	B&S 625 EXi-Series, ReadyStart®, Seilzug
Hubraum:	150 cm <sup>3</sup>
Antrieb:	Hinterradantrieb
Schnitthöheinstellung:	6 Positionen/zentral
Modellnummer:	12CBPV5L603
Preis:	759,00 €* / RB



4-in-1  
POWERED BY  
Cub Cadet  
MYSPEED

### LM3 DR53es

Schnittbreite:	53 cm
Empf. Flächenleistung:	950 m <sup>2</sup> /h
Fangeinrichtung:	70 l
Motor:	Cub Cadet 55 OHV ES, elektrisch
Hubraum:	159 cm <sup>3</sup>
Antrieb:	Hinterradantrieb
Schnitthöheinstellung:	6 Positionen/zentral
Modellnummer:	12CCPV57603
Preis:	799,00 €* / RB



**READYSTART® & START-GARANTIE**  
Starten Sie Ihren Mäher jetzt noch leichter. Mit den zuverlässigen ReadyStart® Motoren von Briggs & Stratton, inkl. Start-Garantie.



**HOHE HINTERRÄDER**  
Hohe Hinterräder rollen einfacher über Löcher und Unebenheiten im Rasen. Dadurch lässt sich der Rasenmäher wesentlich leichter manövrieren.



**FANGKORB MIT ABDECKUNG UND FÜLLSTANDSANZEIGE**  
Der staubdichte Fangkorbdeckel sorgt in Trockenperioden für geringeres Staubaufkommen und die Füllstandsanzeige signalisiert, wenn der Fangkorb geleert werden muss.



**KRAFTVOLLE MOTOREN**  
Alle Modelle der LM3 Series sind mit äußerst kraftvollen Cub Cadet OHV oder Briggs & Stratton-Motoren ausgestattet, die stets das Leistungs-Maximum herausholen.



**MYSPEED ANTRIEBSSYSTEM**  
Die LM3 Series ist mit dem MySpeed Radantrieb ausgestattet. MySpeed startet, sobald Sie den Griff nach vorne drücken. Die Mähgeschwindigkeit passt sich ganz automatisch Ihrer Gehgeschwindigkeit an.



## STARK GENUG, UM ALLES KURZ UND KLEIN ZU SCHNEIDEN

Der mobile Rasentrimmer Cub Cadet LC3 DP56 ist dermaßen stark, damit meistern Sie mühelos jede Herausforderung – selbst unter härtesten Bedingungen. Mit dem kraftvollen Cub Cadet Motor und der sehr großen Schnittbreite von 56 cm stutzen Sie hohes Gras und Unkraut im Handumdrehen, ganz als ob Sie flaches Gras mähen würden.

### AUSSERGEWÖHNLICH HANDLICH

Die großen Räder mit 36 cm Durchmesser gleiten sanft auch über unebenes Gelände und sorgen für eine bemerkenswerte Manövrierfähigkeit. Dank der speziellen Gestaltung des Schneidkopfes umkurven Sie mühelos Hindernisse und können auch in Ecken arbeiten.

### KRAFTVOLLE LEISTUNG

Angetrieben von einem hochwertigen Cub Cadet Motor bewältigen Sie schwierige Aufgaben, ohne dass etwas verstopft. Da zählt sich eben die Stärke eines Cub Cadet aus.

### LEICHT HÖHENVERSTELLBAR

Passen Sie ganz einfach die Schnitthöhe Ihren Anforderungen an. Niedriger, um entlang Zäunen, Mauern und Gebäuden zu trimmen, höher bei langem, dicken Unkraut auf freiem Feld.

### LC3 DP56



Schnittbreite:	56 cm
Schnitthöhe:	60–110 mm
Faden:	Ø 3,9 mm
Motor:	Cub Cadet 55 OHV
Räder:	Ø 360 mm
Antrieb:	Geschoben
Gewicht:	31 kg
Modellnummer:	25B-262E603
Preis:	519,99 €* / RB

## ZUBEHÖR

### ERSATZFADEN FÜR LC3 DP56









10 Stück Schneidfaden AF3.20, 3,9 mm x 47 cm abgelängt



4 056494 116662  
Mod.-Nr.: 1182-WS-0001  
Preis: 7,99 €\* / -



	LM1 AP46	LM1 AR46	LM1 CR53
<b>MOTOR</b>			
Motorotyp	Cub Cadet 35 OHV	Cub Cadet 35 OHV	Cub Cadet 45 OHV
Hubraum	79 cm³	79 cm³	140 cm³
Motorleistung	1,5 kW / 2.800 min <sup>-1</sup>	1,5 kW / 2.800 min <sup>-1</sup>	2,1 kW / 2.800 min <sup>-1</sup>
Start	Seilzug	Seilzug	Seilzug
Tankvolumen (Kapazität)	0,75 l	0,75 l	1,0 l
<b>ANTRIEBSSYSTEM</b>			
Antrieb	Geschoben	Hinterradantrieb	Hinterradantrieb
Fahrstufen	–	1	1
Geschwindigkeit (max.)	–	3,6 km/h	3,6 km/h
<b>SCHNEIDSYSTEM</b>			
Empf. Flächenleistung	700 m²/h	700 m²/h	950 m²/h
Gehäuse (Material)	Stahl	Stahl	Stahl
Schnittbreite	46 cm	46 cm	53 cm
Mähoptionen	3-in-1 Option	3-in-1 Option	3-in-1 Option
Schnitt Höheneinstellung	6 Positionen/zentral	6 Positionen/zentral	6 Positionen/zentral
Schnitthöhe (min.–max.)	28–92 mm	28–92 mm	28–92 mm
Auffangen	Standard	Standard	Standard
Mulchkit	Optional (196-588-678)	Optional (196-588-678)	Optional (196-589-678)
Seitenauswurf	–	–	–
Heckauswurf ohne Fangsack	Standard	Standard	Standard
<b>AUFFANGEN</b>			
Fangeinrichtung	Textilfangsack	Textilfangsack	Textilfangsack
Fangsack (Kapazität)	60 l	60 l	70 l
Füllstandsanzeige	–	–	–
<b>RÄDER</b>			
Räder (v/h)	180 mm / 200 mm	180 mm / 200 mm	200 mm / 200 mm
Doppelte Kugellager	Standard	Standard	Standard
<b>KOMFORT</b>			
Deckwaschdüse	Standard	Standard	Standard
Holm	Ergonomisch	Ergonomisch	Ergonomisch
Klappbarer Holm	Standard	Standard	Standard
Höhenverstellbarer Holm	Standard	Standard	Standard
Ummantelung am Holm	Soft-Grip	Soft-Grip	Soft-Grip
<b>ABMESSUNGEN</b>			
LpA/LwA/LwAg (dB)	84/94/96	84/94/96	86/96/98
Vibrationswert Hand/Arm / K-Faktor	5,0 / 1,5 m/s²	5,0 / 1,5 m/s²	5,0 / 1,5 m/s²
Abmessungen (L/B/H)	155 cm / 49 cm / 114 cm	155 cm / 49 cm / 114 cm	162 cm / 58 cm / 114 cm
Gewicht netto	28 kg	31 kg	34 kg
<b>PREIS</b>			
Modellnummer	11A-TQMG603	12A-TQMG603	12B-PQSC603
EAN	 4 008423 892390	 4 008423 892406	 4 008423 872637
Preis (RKZ)	359,00 €* / RF	399,00 €* / RF	529,00 €* / RF

	LM2 DR46s	LM2 DR46es	LM2 DR53s
<b>MOTOR</b>			
Motorotyp	Cub Cadet 55 OHV	Cub Cadet 55 OHV	Cub Cadet 55 OHV
Hubraum	159 cm³	159 cm³	159 cm³
Motorleistung	2,5 kW / 2.800 min <sup>-1</sup>	2,5 kW / 2.800 min <sup>-1</sup>	2,5 kW / 2.600 min <sup>-1</sup>
Start	Seilzug mit Auto-Choke	elektrisch	Seilzug mit Auto-Choke
Tankvolumen (Kapazität)	1,0 l	1,0 l	1,0 l
<b>ANTRIEBSSYSTEM</b>			
Antrieb	Hinterradantrieb	Hinterradantrieb	Hinterradantrieb
Fahrstufen	Variabel	Variabel	Variabel
Geschwindigkeit (max.)	0–3,6 km/h	0–3,6 km/h	0–3,6 km/h
<b>SCHNEIDSYSTEM</b>			
Empf. Flächenleistung	750 m²/h	750 m²/h	950 m²/h
Gehäuse (Material)	Stahl	Stahl	Stahl
Schnittbreite	46 cm	46 cm	53 cm
Mähoptionen	3-in-1	3-in-1	3-in-1
Schnitt Höheneinstellung	6 Positionen/zentral	6 Positionen/zentral	6 Positionen/zentral
Schnitthöhe (min.–max.)	28–92 mm	28–92 mm	28–92 mm
Auffangen	Standard	Standard	Standard
Mulchkit	Standard	Standard	Standard
Seitenauswurf	–	–	–
Heckauswurf ohne Fangsack	Standard	Standard	Standard
<b>AUFFANGEN</b>			
Fangeinrichtung	Textilfangsack	Textilfangsack	Textilfangsack
Fangsack (Kapazität)	60 l	60 l	70 l
Füllstandsanzeige	–	–	–
<b>RÄDER</b>			
Räder (v/h)	180 mm / 200 mm	180 mm / 200 mm	200 mm / 200 mm
Doppelte Kugellager	Standard	Standard	Standard
<b>KOMFORT</b>			
Deckwaschdüse	Standard	Standard	Standard
Holm	MySpeed	MySpeed	MySpeed
Klappbarer Holm	Standard	Standard	Standard
Höhenverstellbarer Holm	Standard	Standard	Standard
Ummantelung am Holm	–	–	–
<b>ABMESSUNGEN</b>			
LpA/LwA/LwAg (dB)	84/94/96	84/94/96	86/96/98
Vibrationswert Hand/Arm / K-Faktor	5,0 / 1,5 m/s²	5,0 / 1,5 m/s²	5,0 / 1,5 m/s²
Abmessungen (L/B/H)	150 cm / 49 cm / 114 cm	150 cm / 49 cm / 114 cm	162 cm / 58 cm / 114 cm
Gewicht netto	31 kg	35 kg	34 kg
<b>PREIS</b>			
Modellnummer	12CBTQKC603	12CCTQS7603	12CBPQKC603
EAN	 4 008423 866148	 4 008423 866247	 4 008423 866131
Preis (RKZ)	499,00 €* / RF	629,00 €* / RF	559,00 €* / RF





## LM3 CR46s

## LM3 CR53s

MOTOR		
Motortyp	B&S 575 EX-Series, ReadyStart®	B&S 625 EXi-Series, ReadyStart®
Hubraum	140 cm³	150 cm³
Motorleistung	2,1 kW / 2.800 min <sup>-1</sup>	2,2 kW / 2.800 min <sup>-1</sup>
Start	Seilzug	Seilzug
Tankvolumen (Kapazität)	0,8 l	1,0 l
ANTRIEBSSYSTEM		
Antrieb	Hinterradantrieb	Hinterradantrieb
Fahrstufen	Variabel	Variabel
Geschwindigkeit (max.)	0–3,6 km/h	0–3,6 km/h
SCHNEIDSYSTEM		
Empf. Flächenleistung	750 m²/h	950 m²/h
Gehäuse (Material)	Stahl	Stahl
Schnittbreite	46 cm	53 cm
Mähoptionen	4-in-1	4-in-1
Schnitthöheneinstellung	6 Positionen/zentral	6 Positionen/zentral
Schnitthöhe (min.–max.)	28–92 mm	28–92 mm
Auffangen	Standard	Standard
Mulchkit	Standard	Standard
Seitenauswurf	Standard	Standard
Heckauswurf ohne Fangsack	Standard	Standard
AUFFANGEN		
Fangeinrichtung	Textilfangsack mit Abdeckung	Textilfangsack mit Abdeckung
Fangsack (Kapazität)	60 l	70 l
Füllstandsanzeige	Standard	Standard
RÄDER		
Räder (v/h)	180 mm / 280 mm	200 mm / 280 mm
Doppelte Kugellager	Standard	Standard
KOMFORT		
Deckwaschdüse	Standard	Standard
Holm	MySpeed	MySpeed
Klappbarer Holm	Standard	Standard
Höhenverstellbarer Holm	Standard	Standard
Ummantelung am Holm	–	–
ABMESSUNGEN		
LpA/LwA/LwAg (dB)	84/94/96	86/96/98
Vibrationswert Hand/Arm / K-Faktor	5,0 / 1,5 m/s²	5,0 / 1,5 m/s²
Abmessungen (L/B/H)	155 cm / 49 cm / 114 cm	162 cm / 58 cm / 114 cm
Gewicht netto	34 kg	36 kg
PREIS		
Modellnummer	12CBTV5E603	12CBPV5L603
EAN	 4 008423 859324	 4 008423 859355
Preis (RKZ)	699,00 €* / RB	759,00 €* / RB

## LM3 DR53es

## LC3 DP56

MOTOR		
Motortyp	Cub Cadet 55 OHV ES	Cub Cadet 55 OHV
Hubraum	159 cm³	159 cm³
Motorleistung	2,5 kW / 2.600 min <sup>-1</sup>	2,1 kW / 2.800 min <sup>-1</sup>
Start	elektrisch	Seilzug
Tankvolumen (Kapazität)	1,0 l	1,0 l
ANTRIEBSSYSTEM		
Antrieb	Hinterradantrieb	Geschoben
Fahrstufen	Variabel	–
Geschwindigkeit (max.)	0–3,6 km/h	–
SCHNEIDSYSTEM		
Empf. Flächenleistung	950 m²/h	1.000 m²/h
Gehäuse (Material)	Stahl	–
Schnittbreite	53 cm	56 cm
Mähoptionen / Faden (LC3 DP56)	4-in-1	Ø 3,9 mm
Schnitthöheneinstellung	6 Positionen/zentral	–
Schnitthöhe (min.–max.)	28–92 mm	60–110 mm
Auffangen	Standard	–
Mulchkit	Standard	–
Seitenauswurf	Standard	–
Heckauswurf ohne Fangsack	Standard	–
AUFFANGEN		
Fangeinrichtung	Textilfangsack mit Abdeckung	–
Fangsack (Kapazität)	70 l	–
Füllstandsanzeige	Standard	–
RÄDER		
Räder (v/h)	200 mm / 280 mm	Ø 360 mm
Doppelte Kugellager	Standard	–
KOMFORT		
Deckwaschdüse	Standard	–
Holm	MySpeed	3 Positionen
Klappbarer Holm	Standard	–
Höhenverstellbarer Holm	Standard	–
Ummantelung am Holm	–	–
ABMESSUNGEN		
LpA/LwA/LwAg (dB)	86/96/98	93/106/108
Vibrationswert Hand/Arm / K-Faktor	5,0 / 1,5 m/s²	6,5 / 1,5 m/s²
Abmessungen (L/B/H)	162 cm / 58 cm / 114 cm	140 cm / 55 cm / 100 cm
Gewicht netto	41 kg	31 kg
PREIS		
Modellnummer	12CCPVS7603	25B-262E603
EAN	 4 008423 866155	 4 008423 881967
Preis (RKZ)	799,00 €* / RB	519,99 €* / RB



**Cub Cadet**

**LR**  
FORCE SERIES



# KOMPAKT UND WENDIG WIE NIE ZUVOR

## MINI-RIDER

**UNSEREN EMISSIONSFREIEN  
E-RIDER FINDEN SIE AUF SEITE 36**

Die Cub Cadet MINI-RIDER liefern die gleiche Stärke, Langlebigkeit und Schneidleistung wie manch ein Rasentraktor, allerdings in einem kompakteren Design. Wählen Sie zwischen je zwei Hydrostat- bzw. Transmatic-Modellen oder entscheiden Sie sich für das voll-elektrische Modell LR2 ES76. Den gewohnten Cub Cadet Komfort werden Sie bei allen MINI-RIDERN finden.





Zum Video

## LR1 FORCE SERIES

### 200 LITER GRASFANGSACK

Großer 200 Liter Grasfangsack (Modelle LR1 MR76 und LR2 NR76) mit Staubschutz-Abdeckung, zwei Griffen und Füllstandsanzeige. Vom Fahrersitz aus entleerbar.

### 4,9 LITER KRAFTSTOFFTANK

Der große Kraftstofftank mit Füllstandsanzeige bietet Ihnen die Möglichkeit, Ihren Rasen in einem Arbeitsgang ohne Tankstopp zu mähen.

### GROSSE REIFEN

Rasenschonend und trotzdem griffig, selbst auf unebenem Terrain.

### DURCHSTEIGERAHMEN

Mit Anti-Rutsch-Matte für bequemes Auf- und Absteigen sowie komfortabler Fußauflage.

### SCHNITTHÖHENEINSTELLUNG UND MÄHWERKSUPPLUNG

Die Schnitthöhe lässt sich einfach in 5 Positionen von 38 bis 95 mm einstellen. Beide Hebel sind ergonomisch an der rechten Seite des Sitzes angebracht.



## KOMPAKT UND WENDIG WIE NIE ZUVOR

Modernes Design, Vielseitigkeit und hoher Mähkomfort – das sind nur drei der vielen Pluspunkte der Cub Cadet MINI-RIDER. Die kompakten und wendigen Aufsitzmäher mit Elektrostart sind jeweils mit einem leistungsstarken und wartungsarmen Cub Cadet Motor ausgestattet.

Egal ob Auffangen, Auswerfen oder Mulchen, die MINI-RIDER überzeugen stets durch hervorragende Arbeit, und aufgrund der sehr kompakten Bauweise benötigen Sie auch kaum mehr Platz in der Garage als ein handgeführter Rasenmäher.



### TRANSMATIC-ANTRIEB

Der Transmatic-Antrieb erlaubt es, zu schalten ohne anzuhalten. Sie brauchen lediglich die Fahrtrichtung zu wählen, die Geschwindigkeit durch einen Hebel einzustellen, und schon kann's losgehen. Beim Cub Cadet MINI-RIDER können Sie zwischen sechs Vorwärts- und sechs Rückwärtsgängen wählen.



### 76 CM MÄHWERK

Wählen Sie zwischen Auffangen, Mulchen und Auswerfen. Beide LR1 MINI-RIDER überzeugen mit Top-Mulchleistungen. Wer Wert auf das Aufsammeln legt, der hat mit dem LR1 MR76 das perfekte Arbeitsgerät. Für alle, die darauf verzichten wollen, ist der LR1 MS76 mit Seitenauswurf und Mulchfunktion die noch kompaktere Alternative. Durch das neue Messerdesign erzielen Sie jetzt noch bessere Auffangergebnisse.



Das deutsche Gartenmagazin „Familienheim und Garten“ hat den MINI-RIDER LR1 MR76 getestet und kam zu dem Testurteil „gut“. Die gute Performance und die Vielseitigkeit überzeugten die Testpersonen.

Der Elektrostart und das große Tankvolumen von ca. 5 Litern erlauben Ihnen langes Arbeiten ohne lästiges Nachtanken.

3-in-1  
OPTION

POWERED BY  
Cub Cadet



### LR1 MR76

Schnittbreite:	76 cm
Empf. Flächenleistung:	2.500 m <sup>2</sup> /h
Fangeinrichtung:	Standard 200 l
Motor:	Cub Cadet OHV
Hubraum:	382 cm <sup>3</sup>
Antrieb:	Transmatic
Schnitthöheneinstellung:	5 Positionen
Modellnummer:	13B726HD603
Preis:	1.999,00 €* / RF

2-in-1  
OPTION

POWERED BY  
Cub Cadet



### LR1 MS76

Schnittbreite:	76 cm
Empf. Flächenleistung:	3.000 m <sup>2</sup> /h
Fangeinrichtung:	Optional 115 l
Motor:	Cub Cadet OHV
Hubraum:	382 cm <sup>3</sup>
Antrieb:	Transmatic
Schnitthöheneinstellung:	5 Positionen
Modellnummer:	13B726JD603
Preis:	1.699,00 €* / RF



## KOMPAKTES DESIGN MIT AUSREICHEND POWER

Der Cub Cadet MINI-RIDER LR2 beeindruckt mit derselben Power, Performance und Leistungsstärke wie die großen Rasentraktoren – und das im kompakten Design. Mit seinem noch stärkerem Motor mit Auto Choke, dem komfortablen Hydrostat-Getriebe sowie seinem exklusiven Lenksystem genießen Sie die optimale Kontrolle während des Arbeitens.



**LR2 NR76**

Schnittbreite:	76 cm
Empf. Flächenleistung:	2.500 m <sup>2</sup> /h
Fangeinrichtung:	Standard 200 l
Motor:	Cub Cadet OHV
Hubraum:	439 cm <sup>3</sup>
Antrieb:	Hydrostat
Schnitthöhereinstellung:	5 Positionen
Modellnummer:	13AB21HD603
Preis:	2.399,00 €* / RF



**LR2 NS76**

Schnittbreite:	76 cm
Empf. Flächenleistung:	3.000 m <sup>2</sup> /h
Fangeinrichtung:	Optional 115 l
Motor:	Cub Cadet OHV
Hubraum:	439 cm <sup>3</sup>
Antrieb:	Hydrostat
Schnitthöhereinstellung:	5 Positionen
Modellnummer:	13AB21JD603
Preis:	2.199,00 €* / RF



### HYDROSTAT-ANTRIEBSSYSTEM

Der LR2 ist mit einem hochwertigen Hydrostat-Antrieb ausgestattet. Parkbremspedal auf der linken Seite und Gaspedal auf der rechten.



### KOMFORTABEL

Professioneller Sitz und Lenksäule für komfortables Arbeiten.



### FRONTSTOSSSTANGE

Schützt vor Beschädigung Ihres MINI-RIDER.



### INTELLIGENTER PARK-ASSISTENT (IPA)

Mit dem innovativen IPA-System wird es zum Kinderspiel, Ihren LR2 in Ihrer Garage oder dem Gartenhaus zu parken. Dieses System verringert bei Rückwärtsfahrten die Geschwindigkeit um bis zu 50 % und lässt Sie so viel präziser und sicherer einparken.

### REVTEK™ TECHNOLOGIE

RevTEK™ – Mit der Reverse Mowing Technologie haben Sie die Möglichkeit, das Mähwerk auch beim Rückwärtsfahren eingeschaltet zu lassen. Aus Gründen der Sicherheit muss diese Funktion separat ausgewählt werden. Stellen Sie bitte immer sicher, dass sich keine Kinder oder Tiere in der Nähe des Mähbereichs aufhalten!



### SCHEINWERFER

LED-Licht sorgt für sicheres Mähen während der Dämmerung (außer LR1 MR76 und LR1 MS76).



### ERGONOMISCHES LENKRAD

Das ergonomische Lenkrad bringt maximalen Komfort in jeder Situation und auch nach langem Arbeitseinsatz.



### FUSSPEDALGUMMIS

Fußpedalgummis mit gutem Grip sorgen auch bei schlechten Verhältnissen für sicheres Fahren.

## MINI-RIDER ZUBEHÖR

	<b>MULCHKIT/DEFLEKTOR</b>		
	Mulchkit/Deflektor inkl. Messer für 76 cm Mähwerke	4 008423 862829	Mod.-Nr.: 196-334-600 Preis: 109,99 €* / RB
	Mulchkit/Deflektor inkl. Messer für 60 cm Mähwerke	4 008423 811797	Mod.-Nr.: 196-707-678 Preis: 104,99 €* / RB
	<b>DOPPEL-FANGSACK</b>		
	115 Liter, für 76 cm Mähwerke	0 043033 563029	Mod.-Nr.: 19A30014OEM Preis: 479,99 €* / RB
	<b>ANHÄNGERKUPPLUNG</b>		
	Anhängerkupplung für LR-Serie mit Seitenauswurf	4 008423 914719	Mod.-Nr.: 196-397-000 Preis: 29,99 €* / RE
	Anhängerkupplung für LR-Serie mit Heckauswurf	4 008423 914726	Mod.-Nr.: 196-398-000 Preis: 29,99 €* / RE



LR2  
FORCE SERIES

KRAFTVOLL MÄHEN UND DABEI DIE UMWELT SCHONEN

Die Klasse der kompakten Aufsitzrasenmäher erhält mit dem MINI-RIDER LR2 ES76 im wahrsten Sinne des Wortes neuen Antrieb. So besitzt das brandneue Modell leistungsstarke Elektromotoren und wird von einem 56V Li-Ionen-Akku mit viel Power versorgt. Dank seiner großen Schnittbreite von 76 cm und einer Laufzeit von 60 Minuten macht es auch viel Spaß, größere Rasenflächen zu mähen. Damit Sie lange Freude an Ihrem E-MINI-RIDER haben, gibt Ihnen Cub Cadet 3 Jahre Garantie auf Mäher und Akku.



Zum Video

MÄHZEIT  
60 MIN\*\*  
4 STD.  
LADEZEIT



LR2 ES76

Schnittbreite:	76 cm
Empf. Flächenleistung:	3.000 m <sup>2</sup> /h
Fangeinrichtung:	Optional 115 l
Motor:	Cub Cadet 56 V / 30 Ah / 1.500 Wh
Leistung:	2,94 kW
Antrieb:	Elektro-Antrieb
Schnitt Höheneinstellung:	5 Positionen
Modellnummer:	33AA27JD603
Preis:	4.499,00 €* / RF

\*Unverbindliche Preisempfehlung des Herstellers  
\*\*Abweichungen sind je nach Rasenfläche möglich

SOFORT STARTKLAR

Aufsteigen und schon kann es losgehen: Kraft und Leistung sind immer sofort einsatzbereit – das ganze Jahr über!

NULL EMISSIONEN

Der LR2 ES76 agiert besonders geräuscharm und vollkommen emissionsfrei. Das freut neben der Umwelt auch die Nachbarn.

WARTUNGS- UND SERVICEFREUNDLICH

Der Elektromotor enthält keine Zündkerzen, Kraftstoff-Filter und Vergaser – und ist somit deutlich wartungsärmer.

ULTRAHELLE LED-SCHNITTLICHTER

Beste Sicht bei Arbeiten in der Morgen- und Abenddämmerung.

KEIN NACHLASSEN DER LEISTUNG BEI GERINGEM AKKUSTAND

SICHERE-RÜCKKEHR-FUNKTION

Bei einem Batteriestand von 10 % schaltet sich das Mähwerk automatisch ab, damit genügend Strom für die Rückfahrt zur Ladestation verfügbar ist.

ELEKTRONISCHER GESCHWINDIGKEITSREGLER

Funktioniert wie ein Tempomat und sorgt dafür, dass die gewählte Geschwindigkeit konstant bleibt – unabhängig von der Motorbelastung durch Hügel oder Grashöhe.

REVTEK™ TECHNOLOGIE

Dank der Reverse Mowing Technologie kann beim Rückwärtsfahren das Mähwerk weiterlaufen. Für die erhöhte Sicherheit muss die Funktion separat angewählt werden.

LI-IONEN-POWER

Die moderne Akku-Technologie sorgt neben langer Laufzeit auch für schnelles Aufladen – innerhalb von 4 Stunden ist der Akku wieder vollständig geladen.





## LR1 MR76

## LR1 MS76

MOTOR		
Motortyp	Cub Cadet OHV	Cub Cadet OHV
Hubraum	382 cm <sup>3</sup>	382 cm <sup>3</sup>
Motorleistung	7,6 kW / 2.800 min <sup>-1</sup>	7,9 kW / 2.900 min <sup>-1</sup>
Zylinder	Einzyylinder	Einzyylinder
Tankvolumen (Kapazität)	4,9 l	4,9 l
Schmierung	Ölpumpe mit Ölfilter	Ölpumpe mit Ölfilter
ANTRIEBSSYSTEM		
Antrieb	Transmatic	Transmatic
Gänge	6 (v/r), schalten ohne anzuhalten	6 (v/r), schalten ohne anzuhalten
Geschwindigkeitskontrolle	Fußpedal-Steuerung mit Handhebel zur Vorauswahl	Fußpedal-Steuerung mit Handhebel zur Vorauswahl
SCHNEIDSYSTEM		
Empfohlene Flächenleistung	2.500 m <sup>2</sup> /h	3.000 m <sup>2</sup> /h
Schnittbreite	76 cm	76 cm
Schnitthöhe (min.-max.)	38–95 mm	38–95 mm
Mähoptionen	3-in-1-Option	2-in-1-Option
Anzahl der Messer	1	1
Mähwerkseinschaltung	Manuell über Hebel	Manuell über Hebel
Schneidstufen	5 Positionen	5 Positionen
Waschdüse/Mulchkit	Standard/Optional	Standard/Optional
AUSWURFSYSTEM		
Fangeinrichtung (Kapazität)/Zubehör Nr.	Standard 200 l/–	Optional 115 l/(19A30014OEM)
Korböffnung/Korbaddeckung	2 Griffe/Hardtop	–/–
Füllstandsanzeige/Gras-Deflektor	Standard/Optional	–/Standard
RAHMEN		
Vorderachse	Stahl	Stahl
Stoßstange	Standard	–
Wenderadius	46 cm	46 cm
Reifengröße (v/h in Zoll)	13 x 5 / 16 x 6,5	13 x 5 / 16 x 6,5
Radlager	Gleitlager	Gleitlager
Durchsteigerahmen	Durchsteigerahmen	Durchsteigerahmen
ELEKTRIK		
Batterie	12V, 135CCA, AGM	12V, 135CCA, AGM
Scheinwerfer	–	–
KOMFORT		
Sitztyp	Mittlere Rückenlehne	Mittlere Rückenlehne
Sitzverstellung	werkzeuglos	werkzeuglos
Lenkrad	Standard	Standard
Rückwärtsmähoption (RevTEK™)	–	–
Batterieladegerät	(196-967-678)	(196-967-678)
ABMESSUNGEN		
LpA/LwA/LwAg (dB)	88/98/100	88/98/100
Vibrationswert Körper/K-Faktor	1,0 / 0,5 m/s <sup>2</sup>	1,0 / 0,5 m/s <sup>2</sup>
Vibrationswert Hand/Arm / K-Faktor	5,0 / 1,5 m/s <sup>2</sup>	5,0 / 1,5 m/s <sup>2</sup>
Abmessungen (L/B/H)	225 cm / 86 cm / 112 cm	157 cm / 85 cm / 112 cm
Gewicht netto	145 kg	127 kg
PREIS		
Modellnummer	13B726HD603	13B726JD603
EAN	 4 008423 892284	 4 008423 892154
Preis (RKZ)	1.999,00 €* / RF	1.699,00 €* / RF

## LR2 NR76

## LR2 NS76

## LR2 ES76

MOTOR			
Motortyp	Cub Cadet OHV	Cub Cadet OHV	Cub Cadet 56 V / 30 Ah / 1.500 Wh
Hubraum	439 cm <sup>3</sup>	439 cm <sup>3</sup>	–
Motorleistung	8,0 kW / 2.800 min <sup>-1</sup>	8,2 kW / 3.000 min <sup>-1</sup>	2,94 kW / 2.200 min <sup>-1</sup>
Zylinder	Einzyylinder	Einzyylinder	–
Tankvolumen (Kapazität)	4,9 l	4,9 l	–
Schmierung	Ölpumpe mit Ölfilter	Ölpumpe mit Ölfilter	–
ANTRIEBSSYSTEM			
Antrieb	Hydrostat	Hydrostat	Elektro-Antrieb
Gänge	stufenlos	stufenlos	variabel
Geschwindigkeitskontrolle	Fußpedal-Steuerung	Fußpedal-Steuerung	Fußpedal-Steuerung
SCHNEIDSYSTEM			
Empfohlene Flächenleistung	2.500 m <sup>2</sup> /h	3.000 m <sup>2</sup> /h	3.000 m <sup>2</sup> /h
Schnittbreite	76 cm	76 cm	76 cm
Schnitthöhe (min.-max.)	38–95 mm	38–95 mm	38–95 mm
Mähoptionen	3-in-1-Option	2-in-1-Option	2-in-1 Option
Anzahl der Messer	1	1	1
Mähwerkseinschaltung	manuell über Hebel	Manuell über Hebel	Elektrisch per Knopfdruck
Schneidstufen	5 Positionen	5 Positionen	5 Positionen
Waschdüse/Mulchkit	Standard/Optional	Standard/Optional	–/Optional
AUSWURFSYSTEM			
Fangeinrichtung (Kapazität)/Zubehör Nr.	Standard 200 l/–	Optional 115 l/(19A30014OEM)	Optional 115 l/(19A30014OEM)
Korböffnung/Korbaddeckung	2 Griffe/Hardtop	–/–	–/–
Füllstandsanzeige/Gras-Deflektor	Standard/Optional	–/Standard	–/Standard
RAHMEN			
Vorderachse	Stahl	Stahl	Stahl
Stoßstange	Standard	–	–
Wenderadius	46 cm	46 cm	46 cm
Reifengröße (v/h in Zoll)	13 x 5 / 16 x 6,5	13 x 5 / 16 x 6,5	13 x 5 / 16 x 6,5
Radlager	Gleitlager	Gleitlager	Gleitlager
Durchsteigerahmen	Durchsteigerahmen	Durchsteigerahmen	Durchsteigerahmen
ELEKTRIK			
Batterie	12V, 135CCA, AGM	12V, 135CCA, AGM	–
Scheinwerfer	LED	LED	LED
KOMFORT			
Sitztyp	Komfort, hohe Rückenlehne	Komfort, hohe Rückenlehne	Komfort, hohe Rückenlehne
Sitzverstellung	werkzeuglos	werkzeuglos	werkzeuglos
Lenkrad	Standard	Standard	Standard
Rückwärtsmähoption (RevTEK™)	Standard	Standard	Standard
Batterieladegerät	(196-967-678)	(196-967-678)	–
ABMESSUNGEN			
LpA/LwA/LwAg (dB)	88/98/100	88/98/100	n.v./n.v./n.v.
Vibrationswert Körper/K-Faktor	1,0 / 0,5 m/s <sup>2</sup>	1,0 / 0,5 m/s <sup>2</sup>	1,0 / 0,5 m/s <sup>2</sup>
Vibrationswert Hand/Arm / K-Faktor	5,0 / 1,5 m/s <sup>2</sup>	5,0 / 1,5 m/s <sup>2</sup>	5,0 / 1,5 m/s <sup>2</sup>
Abmessungen (L/B/H)	225 cm / 86 cm / 112 cm	157 cm / 85 cm / 112 cm	170 cm / 97 cm / 88 cm
Gewicht netto	172 kg	127 kg	163 kg
PREIS			
Modellnummer	13AB21HD603	13AB21JD603	33AA27JD603
EAN	 4 008423 916041	 4 008423 916058	 4 008423 899702
Preis (RKZ)	2.399,00 €* / RF	2.199,00 €* / RF	4.499,00 €* / RF



**Cub Cadet**

**LT**  
FORCE SERIES

**XT**  
ENDURO SERIES™



# KOMFORT UND EFFIZIENZ OPTIMAL VEREINT

**RASENTRAKTOREN**

**UNSEREN EMISSIONSFREIEN  
E-TRAKTOR FINDEN SIE AUF SEITE 62**

Power trifft auf Komfort! Einfache Handhabung und Innovation in jedem Detail, vom Schnittbild bis hin zur Fangleistung ein ausgezeichnetes Ergebnis. Eine perfekte Darbietung, Vielseitigkeit über das ganze Jahr und eine robuste Konstruktion lassen keine Wünsche offen.



LT  
FORCE SERIES




## IHR AUFSTIEG IN DIE CUB CADET RASEN-TRAKTOR-SERIE

Mit einem Rasentraktor bringen Sie sich auf ein Level, bei dem Sie noch effizienter und effektiver Rasen mähen. Die Mähwerke der Rasentraktoren sind mindestens 20 cm breiter als bei einem typischen Mini-Rider und sogar 40 cm breiter als bei einem normalen geschobenen Rasenmäher. Die Schnittbreite ist aber nicht nur größer, Sie mähen auch zwei- bis dreimal so schnell. Damit sparen Sie eine Menge Zeit und erledigen Ihre Arbeit bei Weitem schneller – und erhalten zugleich ein beeindruckend schönes und gleichmäßiges Schnittbild.



### ZENTRALER HECKAUSWURF

Unsere Heckauswurf-Traktoren wurden speziell konstruiert, um das Schnittgut auf kürzestem Weg vom Messer in den Fangkorb zu leiten. Der Fangkorb der LT Series Heckauswurf-Traktoren ist aus einem sehr belastbaren durchlässigen Kunststoffgewebe gefertigt, um den Luftstrom aus dem Korb heraus zu ermöglichen. Die Kunststoffabdeckung leitet Staub und Lärm nach unten ab. Mit der Teleskop-Aushubstange lässt sich der Fangkorb bequem vom Fahrersitz aus entleeren.



### PRÄZISES LENKUNGSSYSTEM

Alle Cub Cadet Rasentraktoren kommen mit einer besonders komfortablen und starken Lenkung daher. Die Präzisionssteuerung des Lenkungssystem unterstützt Sie bei der Arbeit und macht Ihren Rasentraktor effizient und überraschend leicht manövrierbar.

## DIE VERSCHIEDENEN ANTRIEBSSYSTEME



### TRANSMATIC-ANTRIEB

Der Transmatic-Antrieb erlaubt es, zu schalten ohne anzuhalten. Man braucht lediglich die Fahrtrichtung zu wählen und die Geschwindigkeit durch einen Hebel am Armaturenbrett einzustellen. Um abzubremsen, genügt es, das Bremspedal zu drücken. Nach Loslassen des Bremspedals geht der Traktor automatisch wieder auf die zuvor eingestellte Geschwindigkeit zurück.



### HYDROSTAT-ANTRIEB

Das Hydrostat-Getriebe besticht durch moderne Technik. Durch seine selbstschmierende Hydropumpe ist es wartungsarm und außerordentlich robust. Das Besondere an ihm ist, dass man sowohl die Geschwindigkeit als auch die Vorwärts- und Rückwärtsfahrt stufenlos regeln kann. Kuppeln und Schalten entfällt. Sie können millimetergenau fahren und das ganz sanft, ohne zu ruckeln. Die Rasentraktoren der XT Series werden über das Fußpedal kontrolliert, die Traktoren der LT Series entweder über einen Handhebel (Seitenauswurf-Traktoren) oder ein Fußpedal (Heckauswurf-Traktoren).



## LT1 FORCE SERIES

### KOMFORTSITZ MIT HOHER RÜCKENLEHNE BEI ALLEN LT MODELLEN

Wer öfters lange mäht, muss gut und vor allem bequem sitzen. Die hohe Rückenlehne unterstützt eine aufrechte Haltung des Rückens und sorgt so für spürbar mehr Komfort.

### KOMFORTABLES LENKRAD

Ein gummiertes 3-Speichen-Lenkrad ist Standard bei allen LT2 und LT3 Modellen.



### SCHNITTHÖHENEINSTELLUNG

Die 5-stufige Schnitthöheneinstellung erlaubt ein einfaches Ändern der Schnitthöhe (30–95 mm).

## ERFREULICHES ERLEBNIS

Die Cub Cadet LT Rasentraktoren sind außergewöhnlich vielseitig. Ihr Hauptvorteil besteht darin, große Rasenflächen schnell zu mähen – auch dank des großen Fangkorbs bzw. des Seitenauswurfs, mit dem man nicht anhalten muss, um den Fangkorb zu leeren. Durch die einfache zu bedienende Schnitthöheneinstellung erzielen die LT Rasentraktoren auch auf schwierigen Böden optimale Schnittergebnisse.



### STAHLBLECHRAHMEN

Alle Cub Cadet Rasentraktoren sind auf einem vollständig verschweißten und pulverbeschichteten Stahlrahmen aufgebaut.



### PENDELNDE STAHL- ODER GUSSVORDERACHSE

Sorgt für dauerhaften Bodenkontakt aller Räder, auch auf unebenem Terrain.



### MOTORHAUBE KOMPLETT NACH VORN KLAPPBAR

Die gesamte Motorhaube kann innerhalb von Sekunden werkzeuglos hochgeklappt werden, um Wartungsarbeiten am Motor durchführen zu können.



### LT1 NR92

Schnittbreite:	92 cm
Empf. Flächenleistung:	3.500 m <sup>2</sup> /h
Fangeinrichtung:	240 l
Motor:	Cub Cadet OHV
Hubraum:	439 cm <sup>3</sup>
Antrieb:	Transmatic
Schnitthöheneinstellung:	5 Positionen
Modellnummer:	13AB76DE603
Preis:	2.099,00 €* / RF



### LT1 NS96

Schnittbreite:	96 cm
Empf. Flächenleistung:	4.000 m <sup>2</sup> /h
Fangeinrichtung:	Optional 200 l
Motor:	Cub Cadet OHV
Hubraum:	439 cm <sup>3</sup>
Antrieb:	Transmatic
Schnitthöheneinstellung:	5 Positionen
Modellnummer:	13AB76DF603
Preis:	1.799,00 €* / RF



## LT2 FORCE SERIES

## LT3 FORCE SERIES

**Cub Cadet**  
ENGINES

Alle LT Rasentraktoren sind mit einem leistungsstarken und zuverlässigen Cub Cadet Motor ausgestattet – entwickelt in den USA.



### KOMFORTABLES LENKRAD

Ein gummiertes 3-Speichen-Lenkrad ist Standard bei all unseren LT2 und LT3 Traktoren.

### REVTEK™ TECHNOLOGIE

Reverse Mowing Technologie. Die Möglichkeit, beim Rückwärtsfahren das Mähwerk eingeschaltet zu lassen. Erhältlich mit dem LT3 PR105 und LT3 PS107.

### KOMFORTSITZ MIT HOHER RÜCKENLEHNE FÜR ALLE LT MODELLE

### HYDROSTAT-ANTRIEBSSYSTEM

Hydrostat-Bedienung per Pedal und Handhebel.



### LT2 NR92

Schnittbreite:	92 cm
Empf. Flächenleistung:	3.500 m <sup>2</sup> /h
Fangeinrichtung:	240 l
Motor:	Cub Cadet OHV
Hubraum:	439 cm <sup>3</sup>
Antrieb:	Hydrostat
Schnitthöheinstellung:	5 Positionen
Modellnummer:	13AB71DE603
Preis:	2.499,00 €* / RF



### LT2 NS96

Schnittbreite:	96 cm
Empf. Flächenleistung:	4.000 m <sup>2</sup> /h
Fangeinrichtung:	Optional 200 l
Motor:	Cub Cadet OHV
Hubraum:	439 cm <sup>3</sup>
Antrieb:	Handhydrostat
Schnitthöheinstellung:	5 Positionen
Modellnummer:	13AB79DF603
Preis:	2.049,00 €* / RF



### LT3 PR105

Schnittbreite:	105 cm
Empf. Flächenleistung:	4.500 m <sup>2</sup> /h
Fangeinrichtung:	240 l
Motor:	Cub Cadet OHV, V-TWIN Zweizylinder
Hubraum:	679 cm <sup>3</sup>
Antrieb:	Hydrostat
Schnitthöheinstellung:	5 Positionen
Modellnummer:	13AJ71DN603
Preis:	3.399,00 €* / RF



### LT3 PS107

Schnittbreite:	107 cm
Empf. Flächenleistung:	5.500 m <sup>2</sup> /h
Fangeinrichtung:	Optional 200 l
Motor:	Cub Cadet OHV, V-TWIN Zweizylinder
Hubraum:	679 cm <sup>3</sup>
Antrieb:	Handhydrostat
Schnitthöheinstellung:	5 Positionen
Modellnummer:	13AJ79DG603
Preis:	2.999,00 €* / RF



	LT1 NR92	LT1 NS96	LT2 NR92
<b>MOTOR</b>			
Motorotyp	Cub Cadet OHV	Cub Cadet OHV	Cub Cadet OHV
Hubraum	439 cm <sup>3</sup>	439 cm <sup>3</sup>	439 cm <sup>3</sup>
Motorleistung	8,1 kW / 2.700 min <sup>-1</sup>	8,3 kW / 2.800 min <sup>-1</sup>	8,1 kW / 2.700 min <sup>-1</sup>
Zylinder	Einzyylinder	Einzyylinder	Einzyylinder
Tankvolumen (Kapazität)	3,8 l	3,8 l	3,8 l
<b>ANTRIEBSSYSTEM</b>			
Getriebe	Transmatic	Transmatic	Hydrostat
Gänge	6 (v/r), schalten, ohne zu halten	6 (v/r), schalten, ohne zu halten	(v/r) stufenlos
Geschwindigkeitskontrolle	Fußpedal-Steuerung mit Handhebel zur Vorauswahl	Fußpedal-Steuerung mit Handhebel zur Vorauswahl	Fußpedal-Steuerung
Tempomat	-	-	-
<b>SCHNEIDSYSTEM</b>			
Empfohlene Flächenleistung	3.500 m <sup>2</sup> /h	4.000 m <sup>2</sup> /h	3.500 m <sup>2</sup> /h
Schnittbreite	92 cm	96 cm	92 cm
Schnitthöhe (min.-max.)	30-95 mm	30-95 mm	30-95 mm
Anzahl der Messer	2	2	2
Mähwerkseinschaltung	Manuell über Hebel	Manuell über Hebel	Manuell über Hebel
Schneidstufen	5 Positionen	5 Positionen	5 Positionen
Mähwerksrollen	-	-	-
Waschdüse/Mulchkit	-(196-749A678)	-(OEM-190A116)	-(196-749A678)
<b>AUSWURFSYSTEM</b>			
Fangeinrichtung (Kapazität)/Zubehör Nr.	240 l/-	Optional 200 l/(OEM-190-180A)	240 l/-
Korböffnung/Korbabdeckung	Teleskopgriff/Kunststoff-Hardtop	-/-	Teleskopgriff/Kunststoff-Hardtop
Füllstandsanzeige/Gras-Deflektor	-(196-750A678)	-/Standard	-(196-750A678)
<b>RAHMEN</b>			
Vorderachse	Stahl	Stahl	Stahl
Stoßstange	(OEM-196B603)	(OEM-196B603)	(OEM-196B603)
Wenderadius	46 cm	46 cm	46 cm
Reifengröße (v/h in Zoll)	15 x 6 / 18 x 9,5	15 x 6 / 20 x 8	15 x 6 / 18 x 9,5
Radlager	Gleitlager	Gleitlager	Gleitlager
Durchsteigerahmen	Durchsteigerahmen	Durchsteigerahmen	Durchsteigerahmen
Scheinwerfer	Standard	Standard	Standard
<b>KOMFORT</b>			
Sitztyp	Komfort, hohe Rückenlehne	Komfort, hohe Rückenlehne	Komfort, hohe Rückenlehne
Sitzverstellung	Werkzeuglos	Werkzeuglos	Werkzeuglos
Lenkrad	Standard	Standard	Soft-Grip
Werkzeug-Box/Becherhalter	-/-	-/-	-/-
12V-Anschluss	-	-	-
Rückwärtsmähooption (RevTEK™)	-	-	-
Batterieladegerät	(196-967-678)	(196-967-678)	(196-967-678)
<b>ABMESSUNGEN</b>			
LpA/LwA/LwAg (dB)	88/98/100	88/98/100	88/98/100
Vibrationswert Körper/K-Faktor	1,0 / 0,5 m/s <sup>2</sup>	1,0 / 0,5 m/s <sup>2</sup>	1,0 / 0,5 m/s <sup>2</sup>
Vibrationswert Hand/Arm / K-Faktor	5,0 / 1,5 m/s <sup>2</sup>	5,0 / 1,5 m/s <sup>2</sup>	5,0 / 1,5 m/s <sup>2</sup>
Abmessungen (L/B/H)	225 cm / 99 cm / 103 cm	170 cm / 107 cm / 100 cm	225 cm / 99 cm / 103 cm
Gewicht netto	195 kg	150 kg	195 kg
<b>PREIS</b>			
Modellnummer	13AB76DE603	13AB76DF603	13AB71DE603
EAN	4 008423 891829	4 008423 891836	4 008423 891812
Preis (RKZ)	2.099,00 €* / RF	1.799,00 €* / RF	2.499,00 €* / RF

	LT2 NS96	LT3 PR105	LT3 PS107
<b>MOTOR</b>			
Motorotyp	Cub Cadet OHV	Cub Cadet OHV	Cub Cadet OHV
Hubraum	439 cm <sup>3</sup>	679 cm <sup>3</sup>	679 cm <sup>3</sup>
Motorleistung	8,3 kW / 2.800 min <sup>-1</sup>	12,7 kW / 2.700 min <sup>-1</sup>	13,1 kW / 2.800 min <sup>-1</sup>
Zylinder	Einzyylinder	V-TWIN Zweizylinder	V-TWIN Zweizylinder
Tankvolumen (Kapazität)	3,8 l	3,8 l	3,8 l
<b>ANTRIEBSSYSTEM</b>			
Getriebe	Handhydrostat	Hydrostat	Handhydrostat
Gänge	(v/r) stufenlos	(v/r) stufenlos	(v/r) stufenlos
Geschwindigkeitskontrolle	Hand-Hebel-Steuerung	Fußpedal-Steuerung	Hand-Hebel-Steuerung
Tempomat	-	-	-
<b>SCHNEIDSYSTEM</b>			
Empf. Flächenleistung	4.000 m <sup>2</sup> /h	4.500 m <sup>2</sup> /h	5.500 m <sup>2</sup> /h
Schnittbreite	96 cm	105 cm	107 cm
Schnitthöhe (min.-max.)	30-95 mm	30-95 mm	30-95 mm
Anzahl der Messer	2	2	2
Mähwerkseinschaltung	Manuell über Hebel	Manuell über Hebel	Manuell über Hebel
Schneidstufen	5 Positionen	5 Positionen	5 Positionen
Mähwerksrollen	-	2	2
Waschdüse/Mulchkit	-(OEM-190A116)	Standard/(196-749A678)	Standard/Standard
<b>AUSWURFSYSTEM</b>			
Fangeinrichtung (Kapazität)/Zubehör Nr.	Optional 200 l/(OEM-190-180A)	240 l/-	Optional 200 l/(OEM-190-180A)
Korböffnung/Korbabdeckung	-/-	Teleskopgriff/Kunststoff-Hardtop	-/-
Füllstandsanzeige/Gras-Deflektor	-/Standard	-(196-750A678)	-/Standard
<b>RAHMEN</b>			
Vorderachse	Stahl	Gusseisen	Gusseisen
Stoßstange	(OEM-196B603)	Standard	Standard
Wenderadius	46 cm	46 cm	46 cm
Reifengröße (v/h in Zoll)	15 x 6 / 20 x 8	15 x 6 / 18 x 9,5	15 x 6 / 20 x 8
Radlager	Gleitlager	Gleitlager	Gleitlager
Durchsteigerahmen	Durchsteigerahmen	Durchsteigerahmen	Durchsteigerahmen
Scheinwerfer	Standard	Standard	Standard
<b>KOMFORT</b>			
Sitztyp	Komfort, hohe Rückenlehne	Komfort, hohe Rückenlehne	Komfort, hohe Rückenlehne
Sitzverstellung	Werkzeuglos	Werkzeuglos	Werkzeuglos
Lenkrad	Soft-Grip	Soft-Grip	Soft-Grip
Werkzeug-Box/Becherhalter	-/-	-/-	-/-
12V-Anschluss	-	-	-
Rückwärtsmähooption (RevTEK™)	-	Standard	Standard
Batterieladegerät	(196-967-678)	(196-967-678)	(196-967-678)
<b>ABMESSUNGEN</b>			
LpA/LwA/LwAg (dB)	88/98/100	88/98/100	88/98/100
Vibrationswert Körper/K-Faktor	1,0 / 0,5 m/s <sup>2</sup>	1,0 / 0,5 m/s <sup>2</sup>	1,0 / 0,5 m/s <sup>2</sup>
Vibrationswert Hand/Arm / K-Faktor	5,0 / 1,5 m/s <sup>2</sup>	5,0 / 1,5 m/s <sup>2</sup>	5,0 / 1,5 m/s <sup>2</sup>
Abmessungen (L/B/H)	170 cm / 107 cm / 100 cm	225 cm / 110 cm / 103 cm	170 cm / 115 cm / 100 cm
Gewicht netto	150 kg	198 kg	175 kg
<b>PREIS</b>			
Modellnummer	13AB79DF603	13AJ71DN603	13AJ79DG603
EAN	4 008423 891843	4 008423 899863	4 008423 899870
Preis (RKZ)	2.049,00 €* / RF	3.399,00 €* / RF	2.999,00 €* / RF



**„CUB CADET HAT WIRKLICH FÜR JEDEN ETWAS,  
DER WERT AUF DESIGN, POWER UND  
ZUVERLÄSSIGKEIT LEGT. UND GENAU DAS IST ES,  
WAS MEINE KUNDEN WOLLEN UND  
WAS ICH ALS HÄNDLER ANBIETEN MÖCHTE.“**

EDDIE V.D. VISCH  
CUB CADET HÄNDLER | V.D. VISCH TUINMACHINES  
NIJKERK | NIEDERLANDE



**„VON UNSERER KUNDSCHAFT  
BEKOMMEN WIR EXZELLENTES  
FEEDBACK ZU DEN GERÄTEN. WIR  
SIND STOLZ DARAUF, BEREITS  
SEIT 1985 HANDELSPARTNER  
DIESER TOLLEN MARKE HIER IN  
SÜDENGAND ZU SEIN.“**

STEVE CANN & JILL VICKERY  
CUB CADET HÄNDLER  
GEORGE CANN GARDEN MACHINERY LTD.  
BRAMDEAN | GROSSBRITANNIEN



**„UNSERE KUNDEN HABEN HÖCHSTE  
ANSPRÜCHE AN QUALITÄT UND DESIGN.  
MIT CUB CADET KANN ICH  
DEREN ERWARTUNGEN MEIST SOGAR  
NOCH ÜBERTREFFEN.“**

PABLO LOPEZ  
CUB CADET VERTRIEBSLEITER  
MILLARES Y TORRON | LUGO | SPANIEN





# DIE TOP 5 DER AUSSTATTUNG!

**XT**  
ENDURO SERIES™

**POWER WIE NIE!**



## 1. MARKTFÜHRENDES SCHNITT-, AUFFANG- & MULCHSYSTEM

Für beste Mähresultate in kürzester Zeit.



## 2. KLEINSTER WENDEKREIS DES MARKTES

Dank innovativer TIGHT TURN Technologie unübertroffene Effizienz auch an engen Stellen.



## 3. ÄUSSERST MASSIVER UND KORROSIONSBESTÄNDIGER RAHMEN

Verwindungsfreie Rahmenkonstruktion für höchste Langlebigkeit.



## 4. PERFEKTE ABSTIMMUNG VON GETRIEBE UND MOTORLEISTUNG

Optimale Antriebswirkung und stärkster Motor seiner Klasse.



## 5. BESONDERS ZUVERLÄSSIGE KEILRIEMENFÜHRUNG

Dank reduzierter Keilriemenspannung und raffinierter unverdrehter Keilriemenführung läuft das Cub Cadet Mähwerk stabil und lange. Die Traktoren XT2 PS117i & XT3 QS137 werden zudem mit einem geschweißten Mähwerk ausgeliefert, welches noch robuster und langlebiger ist.




**3**  
RASENTRAKTOREN



Zum Video



**CUB CADET ZWEIZYLINDER-MOTOR  
MIT BENZINDIREKTEINSPRITZUNG –  
EIN MOTOR FÜR  
HÖCHSTE EFFIZIENZ**



Dieser Motor mit 679 cm<sup>3</sup> Hubraum steht für die Innovationskraft von Cub Cadet. Er vereint große Leistungsstärke und höchste Zuverlässigkeit mit größter Effizienz. Genau das, was unsere Kunden von einem Motor für Aufsitzmäher verlangen.

**DIE TOP-VORTEILE:**



**PERFEKT FÜR RASENTRAKTOREN**

Cub Cadet hat als erstes Unternehmen einen Motor mit elektronisch gesteuerter Benzindirekteinspritzung speziell für Rasentraktoren herausgebracht. Seine Leistungscharakteristik ist optimal auf die Aufgaben abgestimmt.



**HÖCHST EFFIZIENT**

Bis zu 25 % weniger Kraftstoffverbrauch gegenüber vergleichbarem Vergasermotor. Kraftstoffe mit bis zu 15 % Ethanolgehalt verwendbar, z. B. E10.



**LEISTUNGSSTARK UND ZUVERLÄSSIG**

Großer Hubraum mit viel Kraft: 679 cm<sup>3</sup>. Verbesserte Fahreigenschaften in puncto Kaltlaufleistung und Leistungsaufnahme. Startet per Knopfdruck bei jeder Witterung ohne Choke.



**ÄUSSERST WARTUNGSARM**

Reduzierter Servicebedarf und kaum Garantiefälle, da kein Vergaser vorhanden ist. Einfache Fehlersuche und Diagnosesystem beschleunigen den Service.

**SEIT JAHRZEHNEN HÖCHSTE KOMPETENZ  
IN DER MOTORENENTWICKLUNG**


**WELTWEIT SCHON MEHR  
ALS 10 MIO. CUB CADET  
MOTOREN IM EINSATZ**

Cub Cadet entwickelt und produziert bereits seit Jahrzehnten eigene Motoren, insgesamt wurden über 10 Mio. Stück weltweit ausgeliefert. Cub Cadet Motoren sind optimal auf unsere Produkte abgestimmt und garantieren jederzeit perfekte Resultate. Dank des globalen Know-hows und der Herstellung marktfähiger Produkte wurde Cub Cadet die am schnellsten wachsende Marke für Aufsitzmäher in den USA.



**WEITERE WICHTIGE EIGENSCHAFTEN,  
DIE DAS MÄHEN ERLEICHTERN**

Die Rasentraktoren der XT ENDURO SERIES bieten Ihnen eine Fülle von Leistungsmerkmalen, die alle dasselbe Ziel haben: Ihnen die Mäharbeit so schnell und einfach wie möglich zu gestalten. Bei den aktuellen Modellen wurde die Ausstattung erweitert – sie verfügen jetzt über einen Schnitthöhen-Memory-Cursor zur Anzeige Ihrer meistgenutzten bzw. favorisierten Schnitthöhe. Außerdem erleichtert eine Batterieablage die Installation und Wartung.




**ELEKTRISCHE  
FANGKORBENTLEERUNG**

Ein Knopfdruck – und schon hebt sich der Fangkorb an und kippt das Schnittgut auch bei hohem Volumen ohne Kraftaufwand aus. Universelles Zubehör für alle XT Modelle ab 2018.



**LEISTUNGSSTARKE  
BATTERIE**

Hochwertige, auf die Motorisierung abgestimmte Nassbatterien ermöglichen einen reibungslosen Startvorgang ohne das lästige Einfüllen von Säure.



**KRAFTVOLLER KAWASAKI V-TWIN-MOTOR**

Zweizylinder-Motor für anspruchsvolles Terrain mit besonderer Laufruhe und niedrigem Kraftstoffverbrauch.

**XT MODELLE MIT KAWASAKI V-TWIN-MOTOR:**

XT2 PR95, XT2 QR106, XT2 PS107, XT2 PS117, XT3 QS127, XT3 QS137, XT3 QR106

**3  
RASENTRAKTOREN**





## DIE XT ENDURO SERIES AUF EINEN BLICK

**XT1**  
ENDURO SERIES™

**XT2**  
ENDURO SERIES™

**XT3**  
ENDURO SERIES™



- MARKTFÜHRENDES SCHNITT-, AUFFANG- UND MULCHSYSTEM**
- Dank rundum Grasfangleitsystem und neuer Heckauswurf-Mähwerke.
  - Fängt doppelt so viel Gras wie bisherige Cub Cadet Rasentraktoren.
  - Beste Seitenauswurf-Fangkorbeigenschaften im Markt.
  - Mähwerkseinschaltung per Knopfdruck.

320 LITER FANGKORB

360 LITER FANGKORB

### HYDROSTAT V-BELT

**HYDROSTATISCHE KRAFTÜBERTRAGUNG**  
Ruckfreies Antriebssystem – einfach Pedale berühren und anfahren.

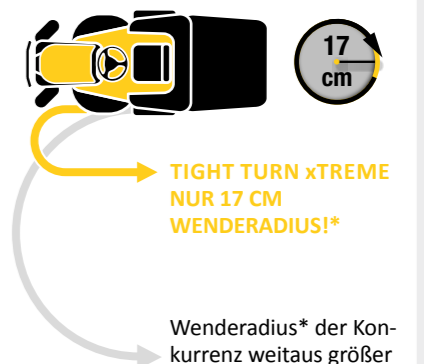
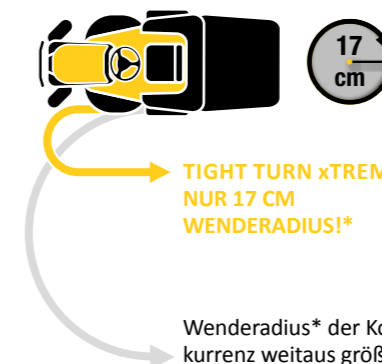
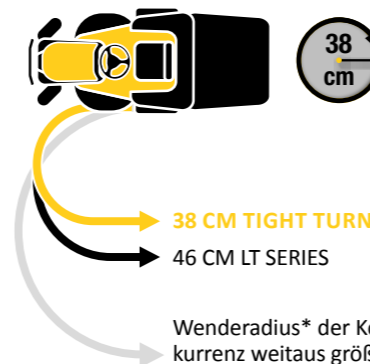
**KRAFTVOLLER CUB CADET MOTOR**  
Leistungsstark und zuverlässig – entwickelt in den USA  
(XT1 OS96, XT1 OS107, XT1 OR95, XT1 OR106)

**EFFIZIENTER CUB CADET ZWEIZYLINDER-MOTOR MIT BENZINDIREKTEINSPRITZUNG**  
2-Zylinder-Motor aus Eigenproduktion (XT2 PR106i, XT2 PS117i)

**KAWASAKI V-TWIN-MOTOR**  
2-Zylinder-Motor für anspruchsvolles Terrain mit besonderer Laufruhe und niedrigem Kraftstoffverbrauch (XT3 QS127, XT3 QS137, XT3 QR106)

**KAWASAKI V-TWIN-MOTOR**  
(XT2 PR95, XT2 QR106, XT2 PS107, XT2 PS117)

### EINFACHSTES LENKSYSTEM AUF DEM MARKT



ELEKTRISCHE FANGKORBENTLEERUNG für alle Heckauswerfer ab 2018 als Zubehör erhältlich

MASSIVES UND GESCHWEISSTES MÄHWERK für XT2 PS117i & XT3 QS137

12V MULTIFUNKTIONS-LADESTECKDOSE BEI DEN HECKAUSWURF-MODELLEN

ANTI-STAU-FANGKORBSYSTEM OPTIONAL

ANTI-STAU-FANGKORBSYSTEM OPTIONAL

**ANTI-STAU-SYSTEM**  
Heckauswurf mit Mehrschicht-Staubschürze in Ausstattung enthalten, schützt vor umherwirbelndem Gras und Schmutz

**ALL-GROUND TRACTION SYSTEM**  
Optimale Zugkraft auch auf schweren Böden – dank mechanischer Differentialsperre

## DIE BESTEN RASENTRAKTOREN, DIE WIR JE GEBAUT HABEN

Sie erwarten Stärke, Beständigkeit und kraftvolle Leistung von einem Rasentraktor. Erwarten Sie jetzt ruhig mehr. Denn mit den Cub Cadet Modellen der XT ENDURO SERIES erleben Sie jetzt wirklich herausragende Rasentraktoren, die Sie am Markt kaum ein zweites Mal finden. Mit kraftvoller Konstruktion und ihrer hohen Effizienz erzielen die XT Rasentraktoren immer beste Ergebnisse.

## EINFACH MEHR SCHAFFEN MIT DER STARKEN XT ENDURO SERIES

Siehe Seite 8



## DAS GRÖSSTE ZUBEHÖRSORTIMENT IM MARKT

Siehe Seite 73



\*Um den Wenderadius eines Rasentraktors zu definieren, wird am hinteren linken Rad eine Markierung auf den Boden angebracht und dann im Kreis gefahren (auf glattem Untergrund), bis ein voller Kreis beschrieben wurde. Nun wird der Abstand von der Markierung zur jetzigen Radposition hinten links gemessen. Die Hälfte dieses Abstands beschreibt den Radius des Wendekreises, der in den Produktspezifikationen angegeben wird.



## XT1™ ENDURO SERIES™

**Cub Cadet**  
ENGINES

Ausgewählte XT Rasentraktoren sind mit einem leistungsstarken und zuverlässigen Cub Cadet Motor ausgestattet – entwickelt in den USA.



Zum Video

## VON GRUND AUF UNGLAUBLICH STARK & EFFIZIENT

Die Cub Cadet XT Series als herausragende Generation der Gartentraktoren setzt neue Maßstäbe in Sachen Stärke, Performance und robuster Qualität – um Ihnen ein ultimatives Leistungspaket zu bieten. XT1 Rasentraktoren sind ideal ausgestattet zum Mähen, Auffangen und Transportieren von Schnittgut und erweiterbar mit einer besonderen Palette von Zubehör.



**DIAGONAL VERSTELLBARER SITZ**  
Individuell anpassbar – bietet jedem Anwender maximalen Komfort.



**MÄHWERK PER KNOPFDRUCK AKTIVIERBAR**  
Antrieb nur bei Gebrauch nutzen – effizienter und sicherer.



**MECHANISCH UNTERSTÜTZTE SCHNITTHÖHEEINSTELLUNG**  
Bequem und schnell die optimale Einstellung auswählen.



**HYDROSTATISCHE KRAFTÜBERTRAGUNG**  
Ruckfreies, sanftes Anfahren für präzises Mähen.



**XT1 OS96**

Schnittbreite:	96 cm
Empf. Flächenleistung:	6.000 m <sup>2</sup> /h
Fangeinrichtung:	Optional 200 l
Motor:	Cub Cadet
Hubraum:	547 cm <sup>3</sup>
Antrieb:	Hydrostat
Schnitthöheinstellung:	12 Positionen
Modellnummer:	13C8A1CF603
Preis:	3.199,00 €* / RB



**XT1 OS107**

Schnittbreite:	107 cm
Empf. Flächenleistung:	8.000 m <sup>2</sup> /h
Fangeinrichtung:	Optional 200 l
Motor:	Cub Cadet
Hubraum:	547 cm <sup>3</sup>
Antrieb:	Hydrostat
Schnitthöheinstellung:	12 Positionen
Modellnummer:	13C8A1CS603
Preis:	3.799,00 €* / RB



**XT1 OR95**

Schnittbreite:	95 cm
Empf. Flächenleistung:	5.500 m <sup>2</sup> /h
Fangeinrichtung:	320 l
Motor:	Cub Cadet
Hubraum:	547 cm <sup>3</sup>
Antrieb:	Hydrostat
Schnitthöheinstellung:	12 Positionen
Modellnummer:	13D8A1CB603
Preis:	3.699,00 €* / RB



**XT1 OR106**

Schnittbreite:	106 cm
Empf. Flächenleistung:	7.500 m <sup>2</sup> /h
Fangeinrichtung:	320 l
Motor:	Cub Cadet
Hubraum:	547 cm <sup>3</sup>
Antrieb:	Hydrostat
Schnitthöheinstellung:	12 Positionen
Modellnummer:	13D8A1CR603
Preis:	3.999,00 €* / RB



## Cub Cadet TIGHT TURN XTREME

Nur ganze 17 cm Wenderadius dank TIGHT TURN XTREME.



## POWER FÜR GRÖßERE HERAUSFORDERUNGEN

Der Cub Cadet XT2 bietet Ihnen ein noch höheres Niveau an Power, Kontrollfunktionen und Belastbarkeit. XT2 Rasentraktoren sind optimal für Arbeiten in schwierigem Gelände, zum Transportieren und für den Einsatz zusätzlichen Zubehörs in jeder Jahreszeit.



Powered by  
**Kawasaki**

### XT2 PR95

Schnittbreite:	95 cm
Empf. Flächenleistung:	6.000 m <sup>2</sup> /h
Fangeinrichtung:	320 l
Motor:	Kawasaki, V-TWIN Zweizylinder
Hubraum:	603 cm <sup>3</sup>
Antrieb:	Hydrostat
Schnitthöheinstellung:	12 Positionen
Modellnummer:	13DGA1CB603
Preis:	4.599,00 €* / RB



Powered by  
**Kawasaki**

### XT2 QR106

Schnittbreite:	106 cm
Empf. Flächenleistung:	8.000 m <sup>2</sup> /h
Fangeinrichtung:	320 l
Motor:	Kawasaki, V-TWIN Zweizylinder
Hubraum:	726 cm <sup>3</sup>
Antrieb:	Hydrostat
Schnitthöheinstellung:	12 Positionen
Modellnummer:	13DFA1CR603
Preis:	4.999,00 €* / RB



POWERED BY  
**Cub Cadet**

### XT2 PR106i

Schnittbreite:	106 cm
Empf. Flächenleistung:	8.000 m <sup>2</sup> /h
Fangeinrichtung:	320 l
Motor:	Cub Cadet mit Benzindirekteinspritzung, V-TWIN Zweizylinder
Hubraum:	679 cm <sup>3</sup>
Antrieb:	Hydrostat
Schnitthöheinstellung:	12 Positionen
Modellnummer:	13DZA1CR603
Preis:	5.099,00 €* / RB



Powered by  
**Kawasaki**

### XT2 PS107

Schnittbreite:	107 cm
Empf. Flächenleistung:	8.500 m <sup>2</sup> /h
Fangeinrichtung:	Optional 200 l
Motor:	Kawasaki, V-TWIN Zweizylinder
Hubraum:	603 cm <sup>3</sup>
Antrieb:	Hydrostat
Schnitthöheinstellung:	12 Positionen
Modellnummer:	13CGA1CS603
Preis:	4.249,00 €* / RB



Powered by  
**Kawasaki**

### XT2 PS117

Schnittbreite:	117 cm
Empf. Flächenleistung:	9.000 m <sup>2</sup> /h
Fangeinrichtung:	Optional 200 l
Motor:	Kawasaki, V-TWIN Zweizylinder
Hubraum:	603 cm <sup>3</sup>
Antrieb:	Hydrostat
Schnitthöheinstellung:	12 Positionen
Modellnummer:	13BGA1CT603
Preis:	4.549,00 €* / RB



POWERED BY  
**Cub Cadet**

### XT2 PS117i

Schnittbreite:	117 cm, geschweißtes Mähwerk
Empf. Flächenleistung:	9.000 m <sup>2</sup> /h
Fangeinrichtung:	Optional 200 l
Motor:	Cub Cadet mit Benzindirekteinspritzung, V-TWIN Zweizylinder
Hubraum:	679 cm <sup>3</sup>
Antrieb:	Hydrostat
Schnitthöheinstellung:	12 Positionen
Modellnummer:	13DZA1CN603
Preis:	4.999,00 €* / RB

### CUB CADET ZWEIZYLINDER-MOTOR MIT BENZINDIREKTEINSPRITZUNG

Bei den Modellen XT2 PR106i und XT2 PS117i kommt erstmals ein Motor aus eigener Entwicklung zum Einsatz. Das Zweizylinder-Triebwerk ist besonders leistungsstark und effizient.



### ELEKTRISCHE FANGKORBENTLEERUNG

Ein Knopfdruck – und schon hebt sich der Fangkorb. Nachrüstbar bei allen XT Heckauswerfern ab 2018.



**MASSIVES, GESCHWEISSTES MÄHWERK**  
Für hohe Langlebigkeit und absolute Robustheit beim XT2 PS117i.



Zum Video





## XT2™ ENDURO SERIES™



Zum Video

**MÄHZEIT  
90 MIN\*\***  
**4 STD.  
LADEZEIT**



### XT2 ES107

Schnittbreite:	107 cm
Empf. Flächenleistung:	8.000 m <sup>2</sup> /h
Fangeinrichtung:	Optional 200 l
Motor:	Cub Cadet 56 V / 60 Ah / 3.000 Wh
Leistung:	2,94 kW
Antrieb:	Elektrisch
Schnitthöheinstellung:	12 Positionen
Modellnummer:	33ABA7CS603
Preis:	6.999,00 €* / RF

\*Unverbindliche Preisempfehlung des Herstellers  
\*\*Abweichungen sind je nach Rasenfläche möglich



### LI-IONEN-POWER

Die moderne Akku-Technologie des XT2 ES107 sorgt neben einer langen Laufzeit auch für ein schnelles vollständiges Aufladen – innerhalb von nur 4 Stunden kann es weitergehen.

### NACHHALTIGE POWER. STARKE LEISTUNG.

Auch die Flaggschiff-Traktorplattform XT Series wird mit den Vorteilen der E-Mobilität kombiniert. So arbeiten im Inneren des XT2 ES107 kraftvolle Elektromotoren der neuesten Technologie. Versorgt von einem Li-Ionen-Akku mit 56 V Spannung und einer Nennkapazität von 60 Ah ist dieser Rasentraktor durchzugsstark und leistungsfähig wie seine benzinbetriebenen Verwandten. Mit einer Laufzeit von ca. 90 Minuten, je nach Rasen- und Bodenbeschaffenheit, sowie einer Schnittbreite von 107 cm sind auch große Rasenflächen zügig und in einem Stück zu meistern. Ebenfalls Spitze: Auf den Rasentraktor und den Akku erhalten Sie von Cub Cadet 3 Jahre Garantie – länger als bei kaum einem anderen Hersteller!

#### NULL EMISSIONEN

Der XT2 ES107 agiert besonders geräuscharm und vollkommen emissionsfrei. Das freut neben der Umwelt auch die Nachbarn.

#### SOFORT STARTKLAR

Aufsteigen und gleich loslegen: Kraft und Leistung sind immer sofort einsatzbereit – das ganze Jahr über.

#### USB-PORT

Dort können Sie während des Fahrens elektronische Geräte aufladen, zum Beispiel Ihr Smartphone.

#### AUSWERFEN, FANGEN ODER MULCHEN

Der XT2 ES107 ist ganz flexibel einsetzbar – mit seinem Seitenauswurf oder optional erhältlicher Fangeinrichtung bzw. dem Mulchkit (Zubehör). Mulchen und Fangen reduzieren die Laufzeit.

#### BESONDERS LEICHTGÄNGIG

Ein kleiner Druck aufs Fußpedal genügt – schon setzt sich der E-Mäher ruckfrei in Bewegung. Dieser Rasentraktor ist so leicht zu fahren wie nie.

#### WARTUNGS- UND SERVICEFREUNDLICH

Der Elektromotor enthält keine Verschleißteile wie Zündkerzen, Kraftstoff-Filter und Keilriemen – diese brauchen daher nicht ausgetauscht zu werden.

#### KEIN NACHLASSEN DER LEISTUNG BEI GERINGEM AKKUSTAND

17  
cm

#### ENGSTER WENDERADIUS AUF DEM MARKT

Wenderadius von nur 17 cm dank der innovativen TIGHT TURN xTREME Technologie.



## XT3™ ENDURO SERIES™

## Cub Cadet TIGHT TURN XTREME



17  
cm

Nur ganze 17 cm Wenderadius dank TIGHT TURN XTREME.



Zum Video

### Cub Cadet ALL-GROUND TRACTION

Optimale Zugkraft auch auf schweren und anspruchsvollen Terrains – dank mechanischer Traction der Differentialsperre.

### MAXIMALE STÄRKE UND POWER FÜR DIE HÄRTESTEN AUFGABEN

Konstruiert für höchste Beanspruchung, angetrieben von echten Kraftpaketen und ausgestattet mit ultrastarken Komponenten – die Cub Cadet XT3 sind die ultimativen Rasentraktoren. Die XT3 haben jede Menge Power zum Mähen auch von hohem, dickem Gras, um größere Ladungen zu transportieren und für besonders schweres Zubehör zur Bodenbearbeitung.



**GRÖSSTES FANGKORB VOLUMEN AM MARKT**  
Riesiges 360 Liter Fassungsvermögen sorgt für höchste Effizienz.



**KRAFTVOLLER KAWASAKI V-TWIN-MOTOR**  
Zweizylinder-Motor für anspruchsvolles Terrain mit besonderer Laufruhe und niedrigem Kraftstoffverbrauch.



**ANTI-STAU-BY-STEM**  
Heckauswurf mit Mehrschicht-Staubschürze in Ausstattung enthalten, schützt vor umherwirbelndem Gras und Schmutz.



**MASSIVES, GESCHWEISSTES MÄHWERK**  
Für hohe Langlebigkeit und absolute Robustheit beim XT3 QS137.



XT3 QR106

Schnittbreite:	106 cm
Empf. Flächenleistung:	8.000 m <sup>2</sup> /h
Fangeinrichtung:	360 l, mit Anti-Staub-System
Motor:	Kawasaki, V-TWIN Zweizylinder
Hubraum:	726 cm <sup>3</sup>
Antrieb:	Hydrostat, All-Ground Traction System
Schnitthöheinstellung:	12 Positionen
Modellnummer:	13BFA5CR603
Preis:	5.999,00 €* / RB



XT3 QS127

Schnittbreite:	127 cm
Empf. Flächenleistung:	10.000 m <sup>2</sup> /h
Fangeinrichtung:	Optional 210 l
Motor:	Kawasaki, V-TWIN Zweizylinder
Hubraum:	726 cm <sup>3</sup>
Antrieb:	Hydrostat, All-Ground Traction System
Schnitthöheinstellung:	12 Positionen
Modellnummer:	14BFA5CQ603
Preis:	5.249,00 €* / RB



XT3 QS137

Schnittbreite:	137 cm, geschweißtes Mähwerk
Empf. Flächenleistung:	11.000 m <sup>2</sup> /h
Fangeinrichtung:	Optional 210 l
Motor:	Kawasaki, V-TWIN Zweizylinder
Hubraum:	726 cm <sup>3</sup>
Antrieb:	Hydrostat, All-Ground Traction System
Schnitthöheinstellung:	12 Positionen
Modellnummer:	14AFA5CA603
Preis:	5.999,00 €* / RB

\*Unverbindliche Preisempfehlung des Herstellers



## XT1 OS96

## XT1 OS107

MOTOR		
Motortyp	Cub Cadet	Cub Cadet
Hubraum	547 cm³	547 cm³
Motorleistung	9,0 kW / 2.300 min <sup>-1</sup>	9,0 kW / 2.300 min <sup>-1</sup>
Zylinder	Einzylinder	Einzylinder
Tankvolumen (Kapazität)	11,4 l	11,4 l
ANTRIEBSSYSTEM		
Antrieb	Hydrostat	Hydrostat
Gänge	(v/r) stufenlos	(v/r) stufenlos
Geschwindigkeitskontrolle	Fußpedal-Steuerung	Fußpedal-Steuerung
Tempomat	Standard	Standard
SCHNEIDSYSTEM		
Empfohlene Flächenleistung	6.000 m²/h	8.000 m²/h
Schnittbreite	96 cm	107 cm
Schnitthöhe (min.–max.)	25–100 mm	25–100 mm
Mähwerk	gestanzt	gestanzt
Anzahl der Messer	2	2
Mähwerkseinschaltung	Elektrisch per Knopfdruck	Elektrisch per Knopfdruck
Schneidstufen	12 Positionen	12 Positionen
Mähwerksrollen	2 Kugel-Decklaufräder	2 Kugel-Decklaufräder
Waschdüse/Mulchkit/Mulchmesser	–/Standard/Standard	Standard/Standard/Standard
AUSWURFSYSTEM		
Fangeinrichtung (Kapazität)/Zubehör Nr.	Optional 200 l/(OEMR190-180A)	Optional 200 l/(19A30030100)
Korböffnung/Korbabdeckung	–/–	–/–
Füllstandsanzeige/Gras-Deflektor	–/Standard	–/Standard
RAHMEN		
Vorderachse	Gusseisen	Gusseisen
Stoßstange	Einrohr-Stoßstange	Einrohr-Stoßstange
Wenderadius	TIGHT TURN 38 cm	TIGHT TURN 38 cm
Reifengröße (v/h in Zoll)	15 x 6 Turf Saver / 20 x 8	15 x 6 Turf Saver / 20 x 8
Radlager	Gleitlager	Gleitlager
Rahmen	Komplett roboter-geschweißter Rahmen	Komplett roboter-geschweißter Rahmen
ELEKTRIK		
Scheinwerfer	LED	LED
KOMFORT		
Sitztyp	Deluxe, hoher Sitz	Deluxe, hoher Sitz
Sitzverstellung	Komfortable diagonale Sitzverstellung	Komfortable diagonale Sitzverstellung
Lenkrad	Ergonomisch mit angenehmer Haptik	Ergonomisch mit angenehmer Haptik
Werkzeug-Box/Becherhalter	Standard/Standard	Standard/Standard
12V-Anschluss	–	–
Rückwärtsmähoption (RevTEK™)	Standard	Standard
ABMESSUNGEN		
LpA/LwA/LwAg (dB)	88/98/100	88/98/100
Vibrationswert Körper / K-Faktor	1,0 / 0,5 m/s <sup>2</sup>	1,0 / 0,5 m/s <sup>2</sup>
Vibrationswert Hand/Arm / K-Faktor	5,0 / 1,5 m/s <sup>2</sup>	5,0 / 1,5 m/s <sup>2</sup>
Abmessungen (L/B/H)	175 cm / 124 cm / 110 cm	175 cm / 134 cm / 110 cm
Gewicht netto	195 kg	195 kg
PREIS		
Modellnummer	13C8A1CF603	13C8A1CS603
EAN	 4 008423 872224	 4 008423 872248
Preis (RKZ)	3.199,00 €* / RB	3.799,00 €* / RB

## XT1 OR95

## XT1 OR106

MOTOR		
Motortyp	Cub Cadet	Cub Cadet
Hubraum	547 cm³	547 cm³
Motorleistung	6,2 kW / 2.100 min <sup>-1</sup>	6,6 kW / 2.250 min <sup>-1</sup>
Zylinder	Einzylinder	Einzylinder
Tankvolumen (Kapazität)	11,4 l	11,4 l
ANTRIEBSSYSTEM		
Antrieb	Hydrostat	Hydrostat
Gänge	(v/r) stufenlos	(v/r) stufenlos
Geschwindigkeitskontrolle	Fußpedal-Steuerung	Fußpedal-Steuerung
Tempomat	Standard	Standard
SCHNEIDSYSTEM		
Empfohlene Flächenleistung	5.500 m²/h	7.500 m²/h
Schnittbreite	95 cm	106 cm
Schnitthöhe (min.–max.)	25–100 mm	25–100 mm
Mähwerk	gestanzt	gestanzt
Anzahl der Messer	2	2
Mähwerkseinschaltung	Elektrisch per Knopfdruck	Elektrisch per Knopfdruck
Schneidstufen	12 Positionen	12 Positionen
Mähwerksrollen	2 Kugel-Decklaufräder	4 Kugel-Decklaufräder
Waschdüse/Mulchkit/Mulchmesser	Standard/(196-551-000)/(196-561-000)	Standard/(196-550-000)/(196-560-000)
AUSWURFSYSTEM		
Fangeinrichtung (Kapazität)/Zubehör Nr.	320 l/(196-555-603 Anti-Staub-System)	320 l/(196-555-603 Anti-Staub-System)
Korböffnung/Korbabdeckung	Gebogener Ergo-Teleskopgriff/Kunststoff	Gebogener Ergo-Teleskopgriff/Kunststoff
Füllstandsanzeige/Gras-Deflektor	Deluxe mit automatischer Messerabschaltung/(196-552A000)	Deluxe mit automatischer Messerabschaltung/(196-552A000)
RAHMEN		
Vorderachse	Gusseisen	Gusseisen
Stoßstange	Einrohr-Stoßstange	Einrohr-Stoßstange
Wenderadius	TIGHT TURN 38 cm	TIGHT TURN 38 cm
Reifengröße (v/h in Zoll)	15 x 6 Turf Saver / 18 x 9,5	15 x 6 Turf Saver / 18 x 9,5
Radlager	Gleitlager	Gleitlager
Rahmen	Komplett roboter-geschweißter Rahmen	Komplett roboter-geschweißter Rahmen
ELEKTRIK		
Scheinwerfer	LED	LED
KOMFORT		
Sitztyp	Deluxe, hoher Sitz	Deluxe, hoher Sitz
Sitzverstellung	Komfortable diagonale Sitzverstellung	Komfortable diagonale Sitzverstellung
Lenkrad	Ergonomisch mit angenehmer Haptik	Ergonomisch mit angenehmer Haptik
Werkzeug-Box/Becherhalter	Standard/Standard	Standard/Standard
12V-Anschluss	–	–
Rückwärtsmähoption (RevTEK™)	Standard	Standard
ABMESSUNGEN		
LpA/LwA/LwAg (dB)	88/98/100	88/98/100
Vibrationswert Körper / K-Faktor	1,0 / 0,5 m/s <sup>2</sup>	1,0 / 0,5 m/s <sup>2</sup>
Vibrationswert Hand/Arm / K-Faktor	5,0 / 1,5 m/s <sup>2</sup>	5,0 / 1,5 m/s <sup>2</sup>
Abmessungen (L/B/H)	245 cm / 100 cm / 118 cm	245 cm / 110 cm / 118 cm
Gewicht netto	235 kg	258 kg
PREIS		
Modellnummer	13D8A1CB603	13D8A1CR603
EAN	 4 008423 872217	 4 008423 872231
Preis (RKZ)	3.699,00 €* / RB	3.999,00 €* / RB



## XT2 PR95

## XT2 QR106

MOTOR		
Motortyp	Kawasaki	Kawasaki
Hubraum	603 cm³	726 cm³
Motorleistung	9,3 kW / 2.150 min <sup>-1</sup>	11,6 kW / 2.200 min <sup>-1</sup>
Zylinder	V-TWIN Zweizylinder	V-TWIN Zweizylinder
Tankvolumen (Kapazität)	11,4 l	11,4 l
ANTRIEBSSYSTEM		
Antrieb	Hydrostat	Hydrostat
Gänge	(v/r) stufenlos	(v/r) stufenlos
Geschwindigkeitskontrolle	Fußpedal-Steuerung	Fußpedal-Steuerung
Tempomat	Standard	Standard
SCHNEIDSYSTEM		
Empfohlene Flächenleistung	6.000 m²/h	8.000 m²/h
Schnittbreite	95 cm	106 cm
Schnitthöhe (min.–max.)	25–100 mm	25–100 mm
Mähwerk	gestanzt	gestanzt
Anzahl der Messer	2	2
Mähwerkseinschaltung	Elektrisch per Knopfdruck	Elektrisch per Knopfdruck
Schneidstufen	12 Positionen	12 Positionen
Mähwerksrollen	2 Kugel-Decklaufräder	4 Kugel-Decklaufräder
Waschdüse/Mulchkit/Mulchmesser	Standard/(196-551-000)/(196-561-000)	Standard/(196-550-000)/(196-560-000)
AUSWURFSYSTEM		
Fangeinrichtung (Kapazität)/Zubehör Nr.	320 l/(196-555-603 Anti-Staub-System)	320 l/(196-555-603 Anti-Staub-System)
Korböffnung/Korbabdeckung	Gebogener Ergo-Teleskopgriff/Kunststoff	Gebogener Ergo-Teleskopgriff/Kunststoff
Füllstandsanzeige/Gras-Deflektor	Deluxe mit automatischer Messerabschaltung/(196-552A000)	Deluxe mit automatischer Messerabschaltung/(196-552A000)
RAHMEN		
Vorderachse	Gusseisen	Gusseisen
Stoßstange	Einrohr-Stoßstange	Einrohr-Stoßstange
Wenderadius	TIGHT TURN xTREME 17 cm	TIGHT TURN xTREME 17 cm
Reifengröße (v/h in Zoll)	15 x 6 Turf Saver / 18 x 9,5	15 x 6 Turf Saver / 18 x 9,5
Radlager	Gleitlager	Gleitlager
Rahmen	Komplett roboter-geschweißter Rahmen	Komplett roboter-geschweißter Rahmen
ELEKTRIK		
Scheinwerfer	LED	LED
KOMFORT		
Sitztyp	Deluxe, hoher Sitz	Deluxe, hoher Sitz
Sitzverstellung	Komfortable diagonale Sitzverstellung	Komfortable diagonale Sitzverstellung
Lenkrad	Ergonomisch mit angenehmer Haptik	Ergonomisch mit angenehmer Haptik
Werkzeug-Box/Becherhalter	Standard/Standard	Standard/Standard
12V-Anschluss	Standard	Standard
Rückwärtsmähoption (RevTEK™)	Standard	Standard
ABMESSUNGEN		
LpA/LwA/LwAg (dB)	88/98/100	88/98/100
Vibrationswert Körper / K-Faktor	1,0 / 0,5 m/s <sup>2</sup>	1,0 / 0,5 m/s <sup>2</sup>
Vibrationswert Hand/Arm / K-Faktor	5,0 / 1,5 m/s <sup>2</sup>	5,0 / 1,5 m/s <sup>2</sup>
Abmessungen (L/B/H)	250 cm / 100 cm / 118 cm	250 cm / 110 cm / 118 cm
Gewicht netto	254 kg	253 kg
PREIS		
Modellnummer	13DGA1CB603	13DFA1CR603
EAN		
Preis (RKZ)	4.599,00 €* / RB	4.999,00 €* / RB

## XT2 PR106i

## XT2 PS107

MOTOR		
Motortyp	Cub Cadet mit Benzindirekteinspritzung	Kawasaki
Hubraum	679 cm³	603 cm³
Motorleistung	9,9 kW / 2.150 min <sup>-1</sup>	10,4 kW / 2.400 min <sup>-1</sup>
Zylinder	V-TWIN Zweizylinder	V-TWIN Zweizylinder
Tankvolumen (Kapazität)	9,5 l	11,4 l
ANTRIEBSSYSTEM		
Antrieb	Hydrostat	Hydrostat
Gänge	(v/r) stufenlos	(v/r) stufenlos
Geschwindigkeitskontrolle	Fußpedal-Steuerung	Fußpedal-Steuerung
Tempomat	Standard	Standard
SCHNEIDSYSTEM		
Empfohlene Flächenleistung	8.000 m²/h	8.500 m²/h
Schnittbreite	106 cm	107 cm
Schnitthöhe (min.–max.)	25–100 mm	25–100 mm
Mähwerk	gestanzt	gestanzt
Anzahl der Messer	2	2
Mähwerkseinschaltung	Elektrisch per Knopfdruck	Elektrisch per Knopfdruck
Schneidstufen	12 Positionen	12 Positionen
Mähwerksrollen	4 Kugel-Decklaufräder	2 Kugel-Decklaufräder
Waschdüse/Mulchkit/Mulchmesser	Standard/(196-550-000)/(196-560-000)	Standard/Standard/Standard
AUSWURFSYSTEM		
Fangeinrichtung (Kapazität)/Zubehör Nr.	320 l/(Anti-Staub-System 196-553-603)	Optional 200 l/(19A30030100)
Korböffnung/Korbabdeckung	Gebogener Ergo-Teleskopgriff/Kunststoff	–/–
Füllstandsanzeige/Gras-Deflektor	Deluxe mit automatischer Messerabschaltung/(196-552A000)	–/Standard
RAHMEN		
Vorderachse	Gusseisen	Gusseisen
Stoßstange	Einrohr-Stoßstange	Einrohr-Stoßstange
Wenderadius	TIGHT TURN xTREME 17 cm	TIGHT TURN xTREME 17 cm
Reifengröße (v/h in Zoll)	15 x 6 Turf Saver / 18 x 9,5	15 x 6 Turf Saver / 20 x 8
Radlager	Gleitlager	Gleitlager
Rahmen	Komplett roboter-geschweißter Rahmen	Komplett roboter-geschweißter Rahmen
ELEKTRIK		
Scheinwerfer	LED	LED
KOMFORT		
Sitztyp	Deluxe, hoher Sitz	Deluxe, hoher Sitz
Sitzverstellung	Komfortable diagonale Sitzverstellung	Komfortable diagonale Sitzverstellung
Lenkrad	Ergonomisch mit angenehmer Haptik	Ergonomisch mit angenehmer Haptik
Werkzeug-Box/Becherhalter	Standard/Standard	Standard/Standard
12V-Anschluss	Standard	–
Rückwärtsmähoption (RevTEK™)	Standard	Standard
ABMESSUNGEN		
LpA/LwA/LwAg (dB)	88/98/100	88/98/100
Vibrationswert Körper / K-Faktor	1,0 / 0,5 m/s <sup>2</sup>	1,0 / 0,5 m/s <sup>2</sup>
Vibrationswert Hand/Arm / K-Faktor	5,0 / 1,5 m/s <sup>2</sup>	5,0 / 1,5 m/s <sup>2</sup>
Abmessungen (L/B/H)	250 cm / 110 cm / 118 cm	180 cm / 134 cm / 100 cm
Gewicht netto	253 kg	210 kg
PREIS		
Modellnummer	13DZA1CR603	13CGA1CS603
EAN		
Preis (RKZ)	5.099,00 €* / RB	4.249,00 €* / RB



## XT2 PS117

## XT2 PS117i

MOTOR		
Motorotyp	Kawasaki	Cub Cadet mit Benzindirekteinspritzung
Hubraum	603 cm <sup>3</sup>	679 cm <sup>3</sup>
Motorleistung	11,8 kW / 2.750 min <sup>-1</sup>	12,6 kW / 2.600 min <sup>-1</sup>
Zylinder	V-TWIN Zweizylinder	V-TWIN Zweizylinder
Tankvolumen (Kapazität)	11,4 l	9,5 l
ANTRIEBSSYSTEM		
Antrieb	Hydrostat	Hydrostat
Gänge	(v/r) stufenlos	(v/r) stufenlos
Geschwindigkeitskontrolle	Fußpedal-Steuerung	Fußpedal-Steuerung
Tempomat	Standard	Standard
SCHNEIDSYSTEM		
Empfohlene Flächenleistung	9.000 m <sup>2</sup> /h	9.000 m <sup>2</sup> /h
Schnittbreite	117 cm	117 cm
Schnitthöhe (min.–max.)	25–100 mm	25–100 mm
Mähwerk	gestanzt	geschweißtes Mähwerk
Anzahl der Messer	2	2
Mähwerkseinschaltung	Elektrisch per Knopfdruck	Elektrisch per Knopfdruck
Schneidstufen	12 Positionen	12 Positionen
Mähwerksrollen	4 Kugel-Decklaufräder	4 Kugel-Decklaufräder
Waschdüse/Mulchkit/Mulchmesser	Standard/Standard/Standard	Standard/Standard/Standard
AUSWURFSYSTEM		
Fangeinrichtung (Kapazität)/Zubehör Nr.	Optional 200 l/(19A30030100)	Optional 200 l/(19A30030100)
Korböffnung/Korbabdeckung	–/–	–/–
Füllstandsanzeige/Gras-Deflektor	–/Standard	–/Standard
RAHMEN		
Vorderachse	Gusseisen	Gusseisen
Stoßstange	Einrohr-Stoßstange	Einrohr-Stoßstange
Wenderadius	TIGHT TURN xTREME 17 cm	TIGHT TURN xTREME 17 cm
Reifengröße (v/h in Zoll)	15 x 6 Turf Saver / 20 x 8	15 x 6 Turf Saver / 20 x 8
Radlager	Gleitlager	Gleitlager
Rahmen	Komplett roboter-geschweißter Rahmen	Komplett roboter-geschweißter Rahmen
ELEKTRIK		
Scheinwerfer	LED	LED
KOMFORT		
Sitztyp	Deluxe, hoher Sitz	Deluxe, hoher Sitz
Sitzverstellung	Komfortable diagonale Sitzverstellung	Komfortable diagonale Sitzverstellung
Lenkrad	Ergonomisch mit angenehmer Haptik	Ergonomisch mit angenehmer Haptik
Werkzeug-Box/Becherhalter	Standard/Standard	Standard/Standard
12V-Anschluss	–	–
Rückwärtsmähoption (RevTEK™)	Standard	Standard
ABMESSUNGEN		
LpA/LwA/LwAg (dB)	88/98/100	88/98/100
Vibrationswert Körper / K-Faktor	1,0 / 0,5 m/s <sup>2</sup>	1,0 / 0,5 m/s <sup>2</sup>
Vibrationswert Hand/Arm / K-Faktor	5,0 / 1,5 m/s <sup>2</sup>	5,0 / 1,5 m/s <sup>2</sup>
Abmessungen (L/B/H)	180 cm / 146 cm / 110 cm	180 cm / 144 cm / 110 cm
Gewicht netto	215 kg	230 kg
PREIS		
Modellnummer	13BGA1CT603	13DZA1CN603
EAN		
Preis (RKZ)	4.549,00 €* / RB	4.999,00 €* / RB

## XT2 ES107

## XT3 QR106

MOTOR		
Motorotyp	Cub Cadet 56 V / 60 Ah / 3.000 Wh	Kawasaki
Hubraum	–	726 cm <sup>3</sup>
Motorleistung	2,94 kW / 2.200 min <sup>-1</sup>	12,1 kW / 2.200 min <sup>-1</sup>
Zylinder	–	V-TWIN Zweizylinder
Tankvolumen (Kapazität)	–	11,4 l
ANTRIEBSSYSTEM		
Antrieb	Elektrisch	Hydrostat, All-Ground Traction System
Gänge	variabel	(v/r) stufenlos
Geschwindigkeitskontrolle	Fußpedal-Steuerung	Fußpedal-Steuerung
Tempomat	Standard	Standard
SCHNEIDSYSTEM		
Empfohlene Flächenleistung	8.000 m <sup>2</sup> /h	8.000 m <sup>2</sup> /h
Schnittbreite	107 cm	106 cm
Schnitthöhe (min.–max.)	25–100 mm	25–100 mm
Mähwerk	gestanzt	gestanzt
Anzahl der Messer	2	2
Mähwerkseinschaltung	Elektrisch per Knopfdruck	Elektrisch per Knopfdruck
Schneidstufen	12 Positionen	12 Positionen
Mähwerksrollen	2 Kugel-Decklaufräder	4 Kugel-Decklaufräder
Waschdüse/Mulchkit/Mulchmesser	–/Optional/–	Standard/(196-550-000)/(196-560-000)
AUSWURFSYSTEM		
Fangeinrichtung (Kapazität)/Zubehör Nr.	Optional 200 l/(19A30030100)	360 l, mit Anti-Staub-System/–
Korböffnung/Korbabdeckung	–/–	Gebogener Ergo-Teleskopgriff/Kunststoff
Füllstandsanzeige/Gras-Deflektor	–/Standard	Deluxe mit automatischer Messerabschaltung/(196-552A000)
RAHMEN		
Vorderachse	Gusseisen	Gusseisen
Stoßstange	Einrohr-Stoßstange	Bull-Bar-Stoßstange
Wenderadius	TIGHT TURN xTREME 17 cm	TIGHT TURN xTREME 17 cm
Reifengröße (v/h in Zoll)	15 x 6 Turf Saver / 20 x 8 Turf Saver	15 x 6 Turf Saver / 18 x 9,5
Radlager	Gleitlager	Gleitlager
Rahmen	Komplett roboter-geschweißter Rahmen	Komplett roboter-geschweißter Rahmen
ELEKTRIK		
Scheinwerfer	LED	LED
KOMFORT		
Sitztyp	Deluxe, hoher Sitz	Deluxe, hoher Sitz mit Armlehnen
Sitzverstellung	Komfortable diagonale Sitzverstellung	Komfortable diagonale Sitzverstellung
Lenkrad	Ergonomisch mit angenehmer Haptik	Ergonomisch mit angenehmer Haptik
Werkzeug-Box/Becherhalter	Standard/Standard	Standard/Standard
12V-Anschluss	USB-Port	Standard
Rückwärtsmähoption (RevTEK™)	Standard	Standard
ABMESSUNGEN		
LpA/LwA/LwAg (dB)	n.v./n.v./n.v.	88/98/100
Vibrationswert Körper / K-Faktor	1,0 / 0,5 m/s <sup>2</sup>	1,0 / 0,5 m/s <sup>2</sup>
Vibrationswert Hand/Arm / K-Faktor	5,0 / 1,5 m/s <sup>2</sup>	5,0 / 1,5 m/s <sup>2</sup>
Abmessungen (L/B/H)	180 cm / 115 cm / 120 cm	267 cm / 110 cm / 118 cm
Gewicht netto	245 kg	268 kg
PREIS		
Modellnummer	33ABA7CS603	13BFA5CR603
EAN		
Preis (RKZ)	6.999,00 €* / RF	5.999,00 €* / RB



## XT3 QS127


## XT3 QS137

MOTOR		
Motortyp	Kawasaki	Kawasaki
Hubraum	726 cm³	726 cm³
Motorleistung	15,0 kW / 2.800 min⁻¹	15,7 kW / 3.000 min⁻¹
Zylinder	V-TWIN Zweizylinder	V-TWIN Zweizylinder
Tankvolumen (Kapazität)	11,4 l	11,4 l
ANTRIEBSSYSTEM		
Antrieb	Hydrostat, All-Ground Traction System	Hydrostat, All-Ground Traction System
Gänge	(v/r) stufenlos	(v/r) stufenlos
Geschwindigkeitskontrolle	Fußpedal-Steuerung	Fußpedal-Steuerung
Tempomat	Standard	Standard
SCHNEIDSYSTEM		
Empfohlene Flächenleistung	10.000 m²/h	11.000 m²/h
Schnittbreite	127 cm	137 cm
Schnitthöhe (min.–max.)	25–100 mm	25–100 mm
Mähwerk	gestanzt	geschweißtes Mähwerk
Anzahl der Messer	3	3
Mähwerkseinschaltung	Elektrisch per Knopfdruck	Elektrisch per Knopfdruck
Schneidstufen	12 Positionen	12 Positionen
Mähwerksrollen	4 Kugel-Decklaufräder	4 Kugel-Decklaufräder
Waschdüse/Mulchkit/Mulchmesser	Standard/Standard/Standard	Standard/Standard/Standard
AUSWURFSYSTEM		
Fangeinrichtung (Kapazität)/Zubehör Nr.	Optional 210 l/(19A30018100)	Optional 210 l/(19A30018100)
Korböffnung/Korbabdeckung	–/–	–/–
Füllstandsanzeige/Gras-Deflektor	–/Standard	–/Standard
RAHMEN		
Vorderachse	Gusseisen	Gusseisen
Stoßstange	Bull-Bar-Stoßstange	Bull-Bar-Stoßstange
Wenderadius	TIGHT TURN xTREME 17 cm	TIGHT TURN xTREME 17 cm
Reifengröße (v/h in Zoll)	16 x 6,5–8 Turf Saver / 22 x 9,5	16 x 6,5–8 Turf Saver / 22 x 9,5
Radlager	Kugellager	Kugellager
Rahmen	Komplett roboter-geschweißter Rahmen	Komplett roboter-geschweißter Rahmen
ELEKTRIK		
Scheinwerfer	LED	LED
KOMFORT		
Sitztyp	Deluxe, hoher Sitz mit Armlehnen	Deluxe, hoher Sitz mit Armlehnen
Sitzverstellung	Komfortable diagonale Sitzverstellung	Komfortable diagonale Sitzverstellung
Lenkrad	Ergonomisch mit angenehmer Haptik	Ergonomisch mit angenehmer Haptik
Werkzeug-Box/Becherhalter	Standard/Standard	Standard/Standard
12V-Anschluss	–	–
Rückwärtsmähooption (RevTEK™)	Standard	Standard
ABMESSUNGEN		
LpA/LwA/LwAg (dB)	93/103/105	93/103/105
Vibrationswert Körper / K-Faktor	1,0 / 0,5 m/s²	1,0 / 0,5 m/s²
Vibrationswert Hand/Arm / K-Faktor	5,0 / 1,5 m/s²	5,0 / 1,5 m/s²
Abmessungen (L/B/H)	197 cm / 155 cm / 110 cm	197 cm / 167 cm / 110 cm
Gewicht netto	260 kg	270 kg
PREIS		
Modellnummer	14BFA5CQ603	14AFA5CA603
EAN	 4 008423 915600	 4 008423 915617
Preis (RKZ)	5.249,00 €* / RB	5.999,00 €* / RB




# DAS UMFANGREICHSTE ZUBEHÖRSORTIMENT FÜR DIE XT RASENTRAKTOREN!

Ob Arbeitsmaterial oder Schnittgut transportieren, Saatgut in die Erde eindrücken, Dünger ausstreuen, Gehwege kehren oder Schnee räumen – der Cub Cadet XT Rasentraktor kann viel mehr als Rasenmähen. Mit dem umfangreichen Cub Cadet Zubehör-Angebot, dem größten Sortiment seiner Art in Europa, meistert er jede Anforderung rund um die Gartenarbeit. So macht sich der XT Rasentraktor mehr als bezahlt, da man ihn das ganze Jahr über einsetzen kann.





## ZUBEHÖR RASENTRAKTOREN

CUB CADET ANHÄNGER	
	<p>Cub Cadet Anhänger mit 450 kg Traglast</p> <p>4 008423 887013 Mod.-Nr.: 19B40026100R Preis: 599,99 €* / RB</p>
	<p>Führungsgriff</p> <p>0 037049 959068 Mod.-Nr.: 19A400270EM Preis: 159,99 €* / RB</p>
	<p>Gerätehalter</p> <p>0 037049 959082 Mod.-Nr.: 19A400300EM Preis: 64,99 €* / RB</p>



**HOHE LADEKAPAZITÄT**  
Mit hochgestellten Seitenwänden können bis zu 450 kg transportiert werden – Erde, Mulch, Grünabfall oder sogar Mülleimer.



**HERAUSNEHMBARE SEITENWAND**  
Erleichtert den Zugang, das Laden, Entladen oder Auskippen.



**VIELSEITIGKEIT MIT HOHEM NUTZWERT**  
Die Klappvariante – bequem für lange Ladung wie Bretter oder Ballen.



**FÜHRUNGSGRIFF UND GERÄTEHALTER CUB CADET ANHÄNGER**

- Soft-Griffe
- Flexibel einsetzbar
- Leichte und schnelle Montage






**BEQUEM ZUSAMMENFALTEN UND EINFACH EINLAGERN DURCH KLAPPBARE SEITENWÄNDE**  
Falten Sie alle vier Bordwände ein und stellen den Anhänger senkrecht. Sie haben dadurch 70 % mehr Platz in der Garage oder im Schuppen gegenüber traditionellen Gartenanhängern.








HECK-TRANSPORTAUFLAGE FÜR XT SERIES SEITENAUSWERFER	
<ul style="list-style-type: none"> <li>• Kann senkrecht hochgeklappt und fixiert werden</li> <li>• Leichte Installation durch FastAttach™ System</li> <li>• Zulässiges max. Gewicht 36 kg</li> <li>• Passend für Seitenauswerfer der XT Series</li> </ul>	<p>0 043033 577132 Mod.-Nr.: 19A30029100 Preis: 299,99 €* / RB</p>




ELEKTRISCHER ANBAUSTREUER FÜR XT SERIES SEITENAUSWERFER	
<ul style="list-style-type: none"> <li>• Leichte Installation durch FastAttach™ System</li> <li>• Vom Fahrersitz ein-/ausschaltbar</li> <li>• Fassungsvermögen: 45 kg</li> <li>• Passend für Seitenauswerfer der XT Series</li> </ul>	<p>4 008423 875775 Mod.-Nr.: 19A30028100 Preis: 489,99 €* / RB</p>




ANHÄNGE-STREUER	
	<ul style="list-style-type: none"> <li>• Fassungsvermögen: 80 kg</li> <li>• Gewicht: 26 kg</li> <li>• Streubreite bis zu 365 cm</li> <li>• Maße (L/B/H): 109 / 96,5 / 104 cm</li> </ul> <p>4 008423 816310 Mod.-Nr.: 196-036-000 Preis: 534,99 €* / RB</p>
	<ul style="list-style-type: none"> <li>• Fassungsvermögen: 50 kg</li> </ul> <p>4 008423 874129 Mod.-Nr.: 196-545-000 Preis: 349,99 €* / RB</p>
	<ul style="list-style-type: none"> <li>• Fassungsvermögen: 39 kg</li> <li>• Gewicht: 8 kg</li> <li>• Streubreite bis zu 300 cm</li> <li>• Maße (L/B/H): 67,3 / 67,3 / 36,8 cm</li> </ul> <p>4 008423 875829 Mod.-Nr.: 196-031B000 Preis: 189,99 €* / RB</p>




ABDECKPLANE FÜR RASENTRAKTOREN L/XL	
	<p>Größe L: für kleine bis mittelgroße Rasentraktoren</p> <p>4 008423 806441 Mod.-Nr.: 2024-U1-0003 Preis: 57,99 €* / RB</p>
	<p>Größe XL: für große und Heckauswurf-Rasentraktoren (B)</p> <p>4 008423 823882 Mod.-Nr.: 2024-U1-0004 Preis: 69,99 €* / RB</p>




TRANSPORTANHÄNGER MIT KUNSTSTOFFWANNE	
	<p>Einachsskipper aus Kunststoff, zul. max. Gewicht 159 kg, Maße ca. (L/B/H) 142,2 / 83,8 / 76,2 cm, Gewicht ca. 27 kg</p> <p>4 008423 804331 Mod.-Nr.: 190-236A000 Preis: 354,99 €* / RB</p>
	<p>Einachsskipper aus Kunststoff, zul. max. Gewicht 175 kg, Gewicht 30 kg</p> <p>4 008423 816396 Mod.-Nr.: 196-506-000 Preis: 349,99 €* / RB</p>
	<p>Transportanhänger, Einachsskipper aus Stahl, Heckklappe abnehmbar, zul. max. Gewicht 159 kg, Maße ca. (L/B/H) 152,4 / 83,8 / 72 cm, Gewicht ca. 33 kg</p> <p>4 016918 006894 Mod.-Nr.: 190-223B000 Preis: 299,99 €* / RB</p>
	<p>Transportanhänger, Einachsskipper aus Stahl, Heckklappe abnehmbar, zul. max. Gewicht 340 kg, Maße ca. (L/B/H) 177,8 / 83,8 / 73,7 cm, Gewicht ca. 70 kg</p> <p>4 008423 804348 Mod.-Nr.: 196-507-000 Preis: 374,99 €* / RB</p>






SPRÜHANHÄNGER 95 L	
	<p>Sprühanhänger, Fassungsvermögen 95 Liter, Sprühleistung 6,8 Liter/min, Maße ca. (L/B/H) 139,7 / 66 cm / 50,8 cm</p> <p>4 008423 804430 Mod.-Nr.: 190-537-000 Preis: 899,99 €* / RB</p>





CUB CADET ANHÄNGE-, RASEN- UND LAUBKEHRMASCHINE	
 <ul style="list-style-type: none"> <li>Arbeitsbreite: 107 cm</li> <li>Fangvolumen: 380 Liter</li> <li>Gewicht: 31,3 kg</li> </ul>	 <p>4 008423 807516 Mod.-Nr.: 190-163A000 Preis: 534,99 €* / RB</p>
<ul style="list-style-type: none"> <li>Arbeitsbreite: 112 cm</li> <li>Fangvolumen: 736 Liter</li> </ul>	 <p>4 008423 858976 Mod.-Nr.: 196-543-000 Preis: 639,99 €* / RB</p>

RASENWALZE	
 <p>Kombinierte Schiebe-/Anhänge-Rasenwalze, Ø 46 cm, Breite 61 cm, aus Polyethylen, max. Gewicht 114 kg mit Wasserbefüllung, Maße (L/B/H): 127 / 76,2 / 46 cm</p>	 <p>4 008423 401264 Mod.-Nr.: 190-228-000 Preis: 299,99 €* / RB</p>
<p>Kombinierte Schiebe-/Anhänge-Rasenwalze, Ø 46 cm, Breite 91 cm, aus Polyethylen, max. Gewicht 182 kg mit Wasserbefüllung, Maße (L/B/H): 127 / 106,7 / 46 cm</p>	 <p>4 008423 804478 Mod.-Nr.: 190-229-000 Preis: 399,99 €* / RB</p>



RASENKAMM/RASENLÜFTER	
 <p>Rasenkamm zum Anhängen, Arbeitsbreite 102 cm, 20 Zinken, variable Belastung durch Beladung, Maße (L/B/H): 104 / 101,6 / 104 cm</p>	 <p>4 008423 804454 Mod.-Nr.: 190-526-000 Preis: 179,99 €* / RB</p>
<p>Rasenlüfter zum Anhängen, Arbeitsbreite 102 cm, 10 verzinkte Lüftersterne, variable Belastung durch Beladung, bis zu 6 cm Belüftungstiefe</p>	 <p>4 008423 896367 Mod.-Nr.: 196-094-000 Preis: 269,99 €* / RB</p>

MULCHKITS	
 <p>Mulchkit (ohne Messer) für Modell LT1 NS96 und LT2 NS96</p>	 <p>4 008423 819632 Mod.-Nr.: OEM-190A116 Preis: 72,99 €* / RB</p>
<p>Mulchkit (ohne Messer) für Modelle LT1 NR92, LT2 NR92 und LT3 PR105</p>	 <p>4 008423 836080 Mod.-Nr.: 196-749A678 Preis: 139,99 €* / RB</p>
 <p>Mulchkit (ohne Messer) für Modelle XT1 OR106, XT2 QR106, XT2 PR106i und XT3 QR106. Mulchmesser optional erhältlich (196-560-000)</p>	 <p>4 008423 875652 Mod.-Nr.: 196-550-000 Preis: 99,99 €* / RB</p>
<p>Mulchkit (ohne Messer) für Modelle XT1 OR95 und XT2 PR95. Mulchmesser optional erhältlich (196-561-000)</p>	 <p>4 008423 875669 Mod.-Nr.: 196-551-000 Preis: 99,99 €* / RB</p>

ACKERSTOLLENBEREIFUNG	
 <p>Hinterräder mit Ackerstollenbereifung, 18" x 9,5". Satz bestehend aus 2 kompletten Hinterrädern mit Felge. Passt auf alle Traktoren mit 18"- oder 20"-Hinterrädern. Nicht für XT3 Modelle geeignet.</p>	 <p>4 008423 816891 Mod.-Nr.: 196-721A678 Preis: 229,99 €* / RB</p>

GRASFANGEINRICHTUNGEN	
 <p>Anti-Staub-System für Grasfangeinrichtung für XT3 Series, 360 Liter</p>	 <p>4 008423 874976 Mod.-Nr.: 196-553-603 Preis: 45,99 €* / RB</p>
<p>Anti-Staub-System für Grasfangeinrichtung für XT1 und XT2 Series, 320 Liter</p>	 <p>4 008423 875089 Mod.-Nr.: 196-555-603 Preis: 39,99 €* / RB</p>
<p>Doppel-Fangsack, 200 Liter, für 96 cm / 107 cm Mähwerke LT Series</p>	 <p>4 008423 815849 Mod.-Nr.: OEM-190-180A Preis: 489,99 €* / RB</p>
<p>Doppel-Fangsack, 200 Liter, für 96 cm Mähwerke XT Series</p>	 <p>4 008423 883350 Mod.-Nr.: OEMR190-180A Preis: 499,99 €* / RB</p>
 <p>Doppel-Fangsack, 200 Liter, für 107 cm / 117 cm, mit variablem Zuleitungsschlauch, Sichtfenster und FastAttach™ System, für Mähwerke der LT und XT Series</p>	 <p>4 008423 879636 Mod.-Nr.: 19A30030100 Preis: 469,99 €* / RB</p>
<p>Drillings-Fangsack, 210 Liter, für 127 cm / 137 cm Mähwerke der XT Series</p>	 <p>0 037049 957286 Mod.-Nr.: 19A30018100 Preis: 509,99 €* / RB</p>

FRONTSTOSSSTANGE	
 <p>Frontstossstangen-Kit mit FastAttach™ Schnellkuppelsystem. Passend für alle LT Series Rasentraktoren</p>	 <p>4 008423 809046 Mod.-Nr.: OEM-196B603 Preis: 72,99 €* / RB</p>
<p>Bull-Bar-Stoßstange XT Series</p>	 <p>4 056494 171210 Mod.-Nr.: 196-564-000 Preis: 89,99 €* / RB</p>
 <p>Doppelrohr-Stoßstange XT Series</p>	 <p>4 008423 876093 Mod.-Nr.: 196-563-000 Preis: 85,99 €* / RB</p>

DEFLEKTOREN	
<p>Heckauswurf-Deflektor für alle LT Series Heckauswerfer</p>	 <p>4 008423 836097 Mod.-Nr.: 196-750A678 Preis: 194,99 €* / RB</p>
<p>Heckauswurf-Deflektor für alle XT-Modelle</p>	 <p>4 008423 899641 Mod.-Nr.: 196-552A000 Preis: 189,99 €* / RB</p>

ANHÄNGERKUPPLUNG	
<p>Anhängerkupplung für LT-Serie mit Heckauswurf</p>	 <p>4 008423 914733 Mod.-Nr.: 196-399-000 Preis: 29,99 €* / RB</p>



## TIELBÜRGER FRONTKEHRMASCHINE UND ZUBEHÖR (ER=ERFORDERLICH | OP=OPTIONAL)

	Frontkehrmaschine, 120 cm. Für die Montage ist Zubehör erforderlich. Siehe unten.	4 008423 883510 Mod.-Nr.: 196-603-000 Preis: 1769,99 €* / RE
	<b>OP:</b> Kehrgutbehälter für Frontkehrmaschine	4 008423 883527 Mod.-Nr.: 196-604-000 Preis: 469,99 €* / RE
	<b>ER:</b> Schnellwechsler mit Antrieb – Anbaukit für Frontkehrmaschine und Premium Räumschild	4 008423 883503 Mod.-Nr.: 196-602-000 Preis: 239,99 €* / RE
	<b>ER: Für Heckauswerfer</b> Antriebssatz	4 008423 885194 Mod.-Nr.: 196-608-000 Preis: 409,99 €* / RE
	<b>ER: Für Seitenauswerfer</b> Antriebssatz (bis einschließlich Herstelldatum 2017)	4 008423 885200 Mod.-Nr.: 196-609-000 Preis: 409,99 €* / RE
	<b>ER: Für Heckauswerfer</b> Anbaurahmen	4 008423 885217 Mod.-Nr.: 196-610-000 Preis: 389,99 €* / RE
	<b>ER: Für Seitenauswerfer</b> Anbaurahmen (bis einschließlich Herstelldatum 2017)	4 008423 885224 Mod.-Nr.: 196-611-000 Preis: 389,99 €* / RE

## TIELBÜRGER PREMIUM RÄUMSCHILD UND ZUBEHÖR (ER=ERFORDERLICH | OP=OPTIONAL)

	Premium Räumschild, 125 cm. Für die Montage ist Zubehör erforderlich. Siehe unten.	4 008423 883534 Mod.-Nr.: 196-606-000 Preis: 739,99 €* / RE
	<b>OP:</b> Laufräder für Premium Räumschild	4 008423 883541 Mod.-Nr.: 196-607-000 Preis: 104,99 €* / RE
	<b>ER:</b> Schnellwechsler ohne Antrieb – Anbaukit für Premium Räumschild	4 008423 883497 Mod.-Nr.: 196-601-000 Preis: 99,99 €* / RE
	<b>OP:</b> Schnellwechsler mit Antrieb – Anbaukit für Frontkehrmaschine und Premium Räumschild	4 008423 883503 Mod.-Nr.: 196-602-000 Preis: 239,99 €* / RE
	<b>ER: Für Heckauswerfer</b> Anbaurahmen	4 008423 885217 Mod.-Nr.: 196-610-000 Preis: 389,99 €* / RE
	<b>ER: Für Seitenauswerfer</b> Anbaurahmen (bis einschließlich Herstelldatum 2017)	4 008423 885224 Mod.-Nr.: 196-611-000 Preis: 389,99 €* / RE



## SCHNEEKETTEN

Für 20" x 8,0" Reifen mit Adapter	4 008423 824797 Mod.-Nr.: 196-658-699 Preis: 209,99 €* / RB
Für 18" x 9,5" Reifen mit Adapter	4 008423 813678 Mod.-Nr.: 196-898-699 Preis: 199,99 €* / RB
Für XT 18" x 8,5" Reifen	0 037049 945559 Mod.-Nr.: 490-241-0021 Preis: 169,99 €* / RB
Für XT 22" x 9", 5" x 12" und 23" x 9", 5" x 12" Reifen	0 037049 945597 Mod.-Nr.: 490-241-0025 Preis: 189,99 €* / RB



## RÄUMSCHILD UND GUMMI-SCHÜRFLEISTE

117 cm Räumschild für LT Series	4 008423 807684 Mod.-Nr.: OEM-190-833 Preis: 469,99 €* / RB
Universal Gummi-Schürfleiste passend für alle Räumschilder	4 008423 815368 Mod.-Nr.: 196-718-678 Preis: 61,99 €* / RB
117 cm Räumschild für LT und XT Series	0 037049 957309 Mod.-Nr.: 19A30017OEM Preis: 519,99 €* / RB
Montagekit – ermöglicht den Anbau von OEM-190-833 bei der XT Series	4 008423 879629 Mod.-Nr.: 196-584-000 Preis: 69,99 €* / RB

## ZUSÄTZLICHES RASENTRAKTOR-ZUBEHÖR

Armlehne für XT Series	4 008423 876055 Mod.-Nr.: 196-564-603 Preis: 124,99 €* / RB
Batterieladegerät für LR, LT und XT Series	4 008423 835694 Mod.-Nr.: 196-967-678 Preis: 62,99 €* / RB
Elektrische Fangkorbentleerung für Heckauswerfer der XT Series – erst ab Modelljahr 2018 montierbar	4 008423 882025 Mod.-Nr.: 196-570-600 Preis: 459,99 €* / RB
Anbau-Schneefräse LT Serie, 107 cm, 2-stufig	4 008423 807691 Mod.-Nr.: OEM-190-032 Preis: 2.399,99 €* / RB
Anbau-Schneefräse für Seitenauswerfer der XT Series, 107 cm, 3-stufig	0 043033 573585 Mod.-Nr.: 19A40024100 Preis: 1.999,99 €* / RB
Anbau-Schneefräse für Heckauswerfer der XT Series, 107 cm, 3-stufig	0 016918 038936 Mod.-Nr.: 19A40045OEM Preis: 1.999,99 €* / RB
Kraftstoffkanister, 10 Liter	4 008423 877540 Mod.-Nr.: 196-558-603 Preis: 34,99 €* / RB



# ZUM MEISTERHAFTEN RASEN MIT IHREM XR5

**NEU**

Der XR5 ist dafür geschaffen, Ihren Rasen mit höchster Präzision zu mähen. Mit seinen hochwertigen Stahlklingen schneidet er das Gras so, dass es kräftig und gesund wachsen kann, und schenkt Ihnen damit nicht nur eine herrliche Rasenfläche, sondern auch noch die Zeit, Ihren Garten in vollen Zügen zu genießen.



DER XR5 SCHENKT  
IHNEN FREIE ZEIT UND  
EINEN WUNDERBAR  
GRÜNEN, WEICHEN,  
PERFEKT GEPFLEGTEN  
RASEN.



# DER NEUE XR5 BESTICHT DURCH INNOVATIVE FUNKTIONEN

Vom pendelnd aufgehängten Mähwerk und der überlegenen Leistung in hügeligem Gelände bis hin zur Selbstreinigungsfunktion und einfach austauschbaren Ersatzteilen steckt der XR5 voller Eigenschaften, die dafür sorgen, dass Ihr Wunsch nach einem perfekten Rasen so mühelos und effizient wie möglich in Erfüllung geht.



DEN NEUEN XR5 JETZT ERLEBEN!



**NEU**




**KOSTENLOSE  
1-JAHRES-  
GARANTIE-  
VERLÄNGERUNG\*\*\*  
VERFÜGBAR!**  
Mehr Informationen auf  
unserer Webseite im  
Servicebereich!

XR5 1000	
Schnittbreite:	21 cm
Schnitthöhe:	20-100 mm
Empf. Flächenleistung:	Bis zu 1.000 m <sup>2</sup> **
Mähdauer:	50-60 min
Motor:	Bürstenloser DC Motor
Stromverbrauch:	2,8 kWh/Monat
Modellnummer:	22AKFEFA603
Preis:	1.499,00 €* / RE

XR5 2000	
Schnittbreite:	21 cm
Schnitthöhe:	20-100 mm
Empf. Flächenleistung:	Bis zu 2.000 m <sup>2</sup> **
Mähdauer:	100-120 min
Motor:	Bürstenloser DC Motor
Stromverbrauch:	5,1 kWh/Monat
Modellnummer:	22AKHEFA603
Preis:	2.099,00 €* / RE

**XR5**  
ENDURO SERIES™

\*Unverbindliche Preisempfehlung des Herstellers  
\*\*Max. Mähfläche unter idealen Mähbedingungen: flacher Rasen, einfache rechteckige Fläche ohne Hindernisse, keine zusätzlichen Zonen und mäßig wachsender Rasen.



**1. PENDELND AUFGEHÄNGTES MÄHWERK**  
Ein pendelnd aufgehängtes Mähwerk kann auch unebene Rasenflächen makellos mähen und garantiert selbst bei sehr ungewöhnlichen Geländeformen ein exzellentes Schnittbild.




**2. LEISTUNG IN UNEBENEM GELÄNDE**  
Mit der Fähigkeit, Steigungen von bis zu 45 % zu bewältigen, werden auch herausfordernde Rasenflächen zum Kinderspiel.



**3. 100 MM SCHNITTHÖHE**  
Bei einer maximalen Schnitthöhe von 100 mm stellt auch dickes, lang gewachsenes Gras kein Problem mehr dar.



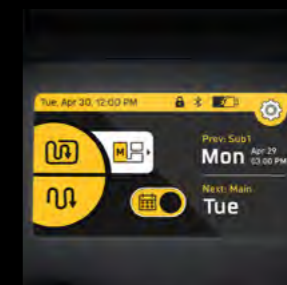
**4. PATENTIERTE RÄDER FÜR JEDES GELÄNDE**  
Ganz egal, wie die Rasenfläche beschaffen ist – die patentierten, geländetauglichen Räder mit hoher Traktion bewegen den XR5 mühelos auf jedem Untergrund.



**5. GERÄUSCHARM**  
Vorbei die Zeiten, in denen man einen sonnigen Nachmittag abwarten musste, um den Rasen zu mähen: Durch den speziellen Antriebsmotor ist der XR5 so leise, dass er keinen Nachbarn stört.



**6. SELBSTREINIGUNG**  
Das Mähwerk und die Räder sind selbstreinigend, was den Wartungsaufwand deutlich minimiert.



**7. 4,3" GROSSES FARB-TOUCHDISPLAY**  
Über das benutzerfreundliche LCD-Touchdisplay mit 4,3" Größe kann der Robotermäher genau so eingestellt werden, wie Sie es wünschen.



**8. SPEZIELLE KANTENTECHNOLOGIE**  
Der XR5 kann über den Radstand hinaus mähen und liefert so jederzeit ein präzises Schnittbild – auch an den Rasenkanten.



**9. PATENTIERTES SCHNITTSYSTEM**  
Das patentierte Schnittsystem sorgt für ein außergewöhnlich sauberes Schnittbild.



**10. 360°-SENSOR**  
Die Sensorerkennung in alle Richtungen sorgt dafür, dass der XR5 Hindernisse gekonnt umgeht (bitte achten Sie dennoch darauf, dass sich keine Kinder oder Haustiere während des Mähens auf dem Rasen befinden).

**3**  
JAHRE\*\*\*  
Cub Cadet  
GARANTIE

\*\*\*Herstellergarantie der MTD Products AG, beschränkt auf Nacherfüllung und gemäß den Garantiebedingungen [abrufbar auf cubcadet.eu].



# DER GARTENHELFER, NACH DEM SIE GESUCHT HABEN



## 1. SAUBER GEMÄHTE KANTEN

Der XR5 kann über seinen Radstand hinaus mähen und erreicht auf diese Weise selbst bei unebenem Boden ein Schnittbild, das jeden Gärtner glücklich macht.



## 2. EXPERTE FÜR DICKES GRAS UND UNEBENES GELÄNDE

Der XR5 lässt Sie nicht im Stich. Er bleibt nicht stecken und meistert selbst unebenes Gelände. Darauf können Sie vertrauen.



## 3. BENUTZERFREUNDLICH

Mit dem benutzerfreundlichen Bedienelement und weiteren Features bis hin zur Ladestation sorgt Cub Cadet dafür, dass der XR5 einfach und schnell startklar ist.



## 4. WARTUNGSARM

Der XR5 ist selbstreinigend konstruiert worden, sodass Ihnen mehr Zeit für Ihren Garten bleibt. Um die volle Sicherheit zu haben, sollten Sie mit Ihrem Händler einen jährlichen Wartungsservice vereinbaren.



# VOLLE KONTROLLE PER SMARTPHONE

Dank der App lassen sich die Robotermäher der XR ENDURO SERIES ganz bequem und sicher per Smartphone steuern und programmieren. Unser jüngstes Upgrade auf BLE 5.0 ermöglicht nun zudem einen schnelleren Datentransfer mit bis zu 2 MBps und eine größere Außenreichweite von bis zu 200 m. Einfach die App herunterladen, auf dem Smartphone installieren und schon kann's losgehen.



# FÜR JEDEN RASEN DAS RICHTIGE

Kein Garten ist wie der andere. Entweder die Rasenfläche ist an einem Stück, unterteilt, oder es sind noch zusätzliche - von der Hauptfläche getrennte - Zonen zu mähen. Die Cub Cadet XR ENDURO SERIES Modelle können sich auf all

diese Rasentypen leicht einstellen. Äußerst hilfreich ist dafür der Signalgeber RoboZone, mit dem Sie auch separate Zonen mähen lassen können, ohne eine zweite Basisstation einzusetzen.



**BEISPIEL: NUR HAUPTZONE**




**BEISPIEL: HAUPTZONE UND NEBENZONE**



**BEISPIEL: HAUPTZONE UND SEPARATE ZONE**



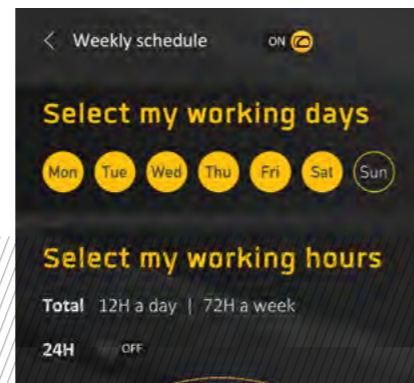
**BEISPIEL: HAUPTZONE, NEBENZONE UND SEPARATE ZONE**



**FERNBEDIENUNG**  
XR Mäher manuell steuern, auch außerhalb des Begrenzungsdrahtes.



**UPDATES**  
• Mähfortschritt  
• Ladestatus  
• Ausfahrzeiten



**PROGRAMM-EINSTELLUNGEN**  
• Mähen  
• Zur Ladestation  
• Automatische Abfahrt deaktivieren  
• Mähzeiten einstellen



# VORTEILE DER XR3 ENDURO SERIES



**EXTREM STARK UND LEISTUNGSFÄHIG.  
OPTIMAL FÜR RASENFLÄCHEN BIS ZU 5.000m<sup>2</sup>**

Die XR3 Modelle sind eine Klasse für sich. Sie besitzen ein hochbelastbares und überaus schnelles Mähsystem, das selbst höchsten Ansprüchen gerecht wird. Natürlich sorgt auch bei den Spitzenmodellen der einzig-

artige Kantenmodus dafür, dass die Messer bis zum äußeren Bereich des Radstandes mähen. So entfällt die lästige Nacharbeit. Die leistungsstarken bürstenlosen Mähmotoren sind äußerst langlebig.



ZUM VIDEO



XR3 4000	
Schnittbreite:	56 cm
Schnitthöhe:	20-80 mm
Empf. Flächenleistung:	Bis zu 4.000 m <sup>2</sup> **
Mähdauer:	55-70 min
Motor:	Bürstenloser DC Motor
Stromverbrauch:	27 kWh/Monat
Modellnummer:	22CSDAE0603
Preis:	2.499,00 €* / RE



XR3 5000	
Schnittbreite:	56 cm
Schnitthöhe:	20-80 mm
Empf. Flächenleistung:	Bis zu 5.000 m <sup>2</sup> **
Mähdauer:	80-100 min
Motor:	Bürstenloser DC Motor
Stromverbrauch:	34 kWh/Monat
Modellnummer:	22CSGAG0603
Preis:	3.199,00 €* / RE

\*Unverbindliche Preisempfehlung des Herstellers

\*\*Max. Mähfläche unter idealen Mähbedingungen: flacher Rasen, einfache rechteckige Fläche ohne Hindernisse, keine zusätzlichen Zonen und mäßig wachsender Rasen.



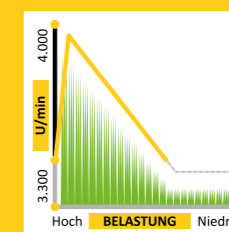
**1. ROBOCONNECT**  
Ermöglicht, auf Funktionen des Online-Portals MyXR zuzugreifen. Beide XR3 Modelle verfügen zusätzlich über GPS und können damit geortet werden.



**5. EXTREM LEISTUNGSSTARKER BÜRSTENLOSER MOTOR**  
Sorgt für überragende Leistung beim Mähen.



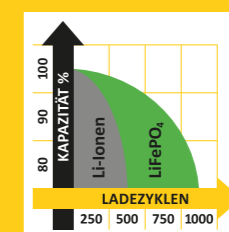
**2. ROBOHOME (BEIM XR3 5000 INKLUSIVE)**  
Die Garage für den XR3 über der Ladestation: Hält sauber und schützt vor Regen und direkter Sonneneinstrahlung.



**6. TURBO-MODUS**  
Schaltet sich automatisch beim erstmaligen Mähen ein - um hohen Rasen schneller zu mähen - und bei kürzerer Höhe wieder selbstständig aus. Auch manuell einschaltbar.



**3. ROBOGRIPS**  
Bessere Traktion und besondere Bodenhaftung auf Hängen und rutschigen Untergründen.



**7. LANGE AKKULAUFZEIT**  
Der LiFePO<sub>4</sub>-Hochleistungs-Akku bietet gegenüber herkömmlichen Li-Ionen-Akkus eine doppelte Anzahl an Ladezyklen und verdoppelt damit seine Lebensdauer.



**4. TURN SETTING**  
Statt erst anzuhalten und umzudrehen, wendet der XR Roboter mäher kurz vor Erreichen des Begrenzungsdrahts kontinuierlich in einem Bogen und spart damit Zeit.



**8. SCHWINGEND AUFGEHÄNGTES MÄHDECK UND MAXIMALE WENDIGKEIT**  
Erfasst fehlerfrei auch ungewöhnliche Bodenformen und mäht äußerst präzise.



4 ROBOTERMÄHER

\*\*\*Herstellergarantie der MTD Products AG, beschränkt auf Nacherfüllung und gemäß den Garantiebedingungen [abrufbar auf cubcadet.eu].



# SPEZIFIKATIONEN

	<b>NEU</b> XR5 1000	<b>NEU</b> XR5 2000
<b>AKKU</b>		
Motor	Bürstenloser DC Motor	Bürstenloser DC Motor
Akkutyp	18,15V Li-Ionen 2,8 Ah	18,15V Li-Ionen 4,9 Ah
Mähdauer	50-60 min	100-120 min
Aufladezeit	60-120 min	60-120 min
Stromverbrauch	2,8 kWh/Monat	5,1 kWh/Monat
<b>SCHNEIDSYSTEM</b>		
Empf. Flächenleistung	Bis zu 1.000 m <sup>2</sup> **	Bis zu 2.000 m <sup>2</sup> **
Schnittbreite	21 cm	21 cm
Schnitthöhe (min.-max.)	20-100 mm	20-100 mm
Messer	4 Messerklingen	4 Messerklingen
Mähzonen	1 Hauptzone, 4 Nebenzonen, 2 separate Zonen	1 Hauptzone, 4 Nebenzonen, 2 separate Zonen
Leistung pro Stunde	n.v. m <sup>2</sup> /h	n.v. m <sup>2</sup> /h
Maximale Steigung	24° / 45 %	24° / 45 %
<b>AUSSTATTUNG</b>		
Ladestation	Inklusive	Inklusive
RoboHome	Optional (122-085-603)	Optional (122-085-603)
RoboGrips	-	-
Display	4,3" Farb-Touchdisplay	4,3" Farb-Touchdisplay
Bluetooth®	5.0	5.0
App	Standard	Standard
Regensensor	-	-
Diebstahlsicherung	Standard	Standard
Stoß-Sensor	360° Erkennung	360° Erkennung
Kipp-Sensor	Standard	Standard
Hebe-Sensor	Standard	Standard
Kantenmodus	Standard	Standard
Turn Setting	n.v.	n.v.
GSM-Modul/GPS	Standard/-	Standard/-
Turbo-Modus	Standard	Standard
Räder	HIGH TRACTION Geländeräder	HIGH TRACTION Geländeräder
<b>ABMESSUNGEN</b>		
LpA/LwA/LwAg (dB)	n.v./n.v./n.v.	n.v./n.v./n.v.
Abmessungen (L/B/H)	82,5 cm / 54 cm / 33,3 cm (mit Verpackung)	82,5 cm / 54 cm / 33,3 cm (mit Verpackung)
Gewicht netto	n.v. kg	n.v. kg
<b>PREIS</b>		
Modellnummer	22AKFEFA603	22AKHEFA603
EAN	 4 008423 917215	 4 008423 917246
Preis (RKZ)	1.499,00 €* / RE	2.099,00 €* / RE

	XR3 4000	XR3 5000
<b>AKKU</b>		
Motor	Bürstenloser DC Motor	Bürstenloser DC Motor
Akkutyp	26V Lithium Eisenphosphat 4,5 Ah (LiFePO <sub>4</sub> )	26V Lithium Eisenphosphat 6 Ah (LiFePO <sub>4</sub> )
Mähdauer	55-70 min	80-100 min
Aufladezeit	90-110 min	90-110 min
Stromverbrauch	27 kWh/Monat	34 kWh/Monat
<b>SCHNEIDSYSTEM</b>		
Empf. Flächenleistung	Bis zu 4.000 m <sup>2</sup> **	Bis zu 5.000 m <sup>2</sup> **
Schnittbreite	56 cm	56 cm
Schnitthöhe (min.-max.)	20-80 mm	20-80 mm
Messer	2 Dreifach-Sternmesser	2 Dreifach-Sternmesser
Mähzonen	1 Hauptzone, 4 Nebenzonen, 2 separate Zonen	1 Hauptzone, 4 Nebenzonen, 2 separate Zonen
Leistung pro Stunde	180 m <sup>2</sup> /h	180 m <sup>2</sup> /h
Maximale Steigung	20° / 36 %	20° / 36 %
<b>AUSSTATTUNG</b>		
Ladestation	Standard	Standard
RoboHome	Optional (122-072-603)	Standard
RoboGrips	Standard	Standard
Display	LCD	LCD
Bluetooth®	Standard	Standard
App	Standard	Standard
Regensensor	Standard	Standard
Diebstahlsicherung	Standard	Standard
Stoß-Sensor	Standard	Standard
Kipp-Sensor	Standard	Standard
Hebe-Sensor	Standard	Standard
Kantenmodus	Standard	Standard
Turn Setting	Standard	Standard
GSM-Modul/GPS	Standard/Standard	Standard/Standard
Turbo-Modus	Standard	Standard
Räder	RoboGrips	RoboGrips
<b>ABMESSUNGEN</b>		
LpA/LwA/LwAg (dB)	70 (ECO mode: 64)/72/74	70 (ECO mode: 64)/72/74
Abmessungen (L/B/H)	73,5 cm / 66 cm / 31 cm	73,5 cm / 66 cm / 31 cm
Gewicht netto	20 kg	20,2 kg
<b>PREIS</b>		
Modellnummer	22CSDAED603	22CSGAGD603
EAN	 4 008423 883459	 4 008423 883466
Preis (RKZ)	2.499,00 €* / RE	3.199,00 €* / RE



# ROBOTERMÄHER ZUBEHÖR

	<b>RASENBEGRENZUNG</b>			
	Begrenzungskabel, 650 m auf Rolle		Mod.-Nr.: MRK0067B Preis: 354,99 €* / RE	
	Installationskit Small (für max. 400 m²) 100 m Kabel, 150 Rasennägel		Mod.-Nr.: 122-001-603 Preis: 69,99 €* / RE	
	Installationskit Medium (für max. 1.200 m²) 150 m Kabel, 200 Rasennägel		Mod.-Nr.: 122-002-603 Preis: 99,99 €* / RE	
	Installationskit Large (für max. 2.500 m²) 250 m Kabel, 350 Rasennägel		Mod.-Nr.: 122-003-603 Preis: 162,99 €* / RE	
	<b>ROBOZONE</b>			
	RoboZone mobil mit Batterie für alle XR Modelle		Mod.-Nr.: 122-039-603 Preis: 169,99 €* / RE	
	<b>ERSATZMESSER</b>			
	XR5 Ersatzmesser		Mod.-Nr.: 122-105-603 Preis: 14,99 €* / RE	
	<b>UNTERSTÄNDE</b>			
	RoboHome für XR5 Modelle		Mod.-Nr.: 122-085-603 Preis: 179,99 €* / RE	
	RoboHome für XR3 Modelle		Mod.-Nr.: 122-072-603 Preis: 199,99 €* / RE	
	<b>LADESTATION</b>			
	Ladestation Kit für XR3 Modelle		Mod.-Nr.: MRK6102C Preis: 369,99 €* / RE	





**Cub Cadet**

*Cub Cadet*  
**X SERIEN**  
SCHNEEFRÄSEN

# FÜR JEDEN SCHNEEFALL DIE RICHTIGE POWER

## SCHNEEFRÄSEN

Was auch immer Frau Holle Ihnen vor die Tür wirft, mit den Cub Cadet X Series Schneefräsen werfen Sie es weiter. Die beiden kraftvollen Baureihen von Schneefräsen wurden geschaffen, um einfach und schnell den angefallenen Schnee zu beseitigen. Sie verfügen darüber hinaus über erstklassige Kontrolle und Manövrierbarkeit während des gesamten Schneeräumens. Dazu tragen auch die verbesserten Griffe der X3 Modelle bei. Diese sind jetzt ergonomischer geformt und verfügen über zwei LED-Scheinwerfer, die den Arbeitsbereich optimal und schattenfrei ausleuchten.



Cub Cadet  
**X SERIEN**  
SCHNEEFRÄSEN



# FÜR JEDEN DIE RICHTIGE

Die X Series Schneefräsen von Cub Cadet. Für jeden Einsatzbereich die passende Größe und Technik. Von 2-stufig für mittleren bis starken Schneefall bis hin zu unseren einzigartigen 3-stufigen Modellen, die selbst Pappschnee mühelos bewältigen und sich dabei wie von selbst voranziehen.



Cub Cadet  
**2X™**  
ZWEISTUFIG

Die 2X Series beseitigt den Schnee im 2-Stufen-Verfahren. Die erste Stufe bildet eine quer liegende Fräseinheit, bestehend aus mehreren X-Segmenten. Durch ihre gezahnte Form beißen sich diese Segmente mühelos auch durch verharschten Schnee und ziehen diesen in das Fräsgehäuse ein. Die zweite Stufe ist ein schnell drehendes Propeller- rad, welches den eingezogenen Schnee kraftvoll durch den Auswurf- schacht bläst.

- Für mittleres bis hohes Schneeaufkommen
- Schnelle, effektive Räumung
- Ideal für breite Gehwege, Parkplätze etc.



Cub Cadet  
**3X™**  
DREISTUFIG

Die einzigartige 3X Series mit 3-Stufen-Technologie. Hier wird in der ersten Stufe der Schnee von zwei seitlichen X-Segmenten zur Mitte geführt. Dort fräst sich in der zweiten Stufe ein zentrales X-Segment wie ein überdimensionaler Bohrer durch den Schnee und presst ihn mit hoher Geschwindigkeit zur dritten Stufe, dem senkrechten Propellerrad. Hier wird der Schnee kraftvoll nach oben durch den Auswurfschacht weit in die vom Bediener vorgegebene Richtung herausbefördert.

- Für starkes bis extremes Schneeaufkommen
- Kraft- und zeitsparende Räumung
- Ideal für schnelle Räumung großer Flächen

## DIE EINZIGARTIGE 3X SERIES MIT 3-STUFEN-TECHNOLOGIE





## EINE SCHNEEFRÄSE MIT POWER UND GUTER PERFORMANCE

Die Cub Cadet Schneefräse der 2X Series wird auch mit heftigen Schneeverhältnissen fertig. Der Cub Cadet OHV 4-Takt-Motor mit Elektrostart erleichtert das Starten der Schneefräse. Die Power-Steering-Lenkhilfe und die hochbelastbare Räumschnecke aus Stahl erlauben ein Räumen auch unter härtesten Bedingungen. Der hohe, schlagfeste Polymer-Auswurfkanal und die Schürfleiste aus Stahl machen es besonders einfach, sich durch schweren Schnee und Eis zu arbeiten.




Cub Cadet™  
**2X™**  
ZWEISTUFIG

### XS2 61 SWE

Räumbreite:	61 cm
Einzugshöhe:	53 cm
Motor:	Cub Cadet
Hubraum:	208 cm³
Motorleistung:	4,0 kW / 3.600 min <sup>-1</sup>
Antrieb:	6 vorwärts/2 rückwärts
Modellnummer:	31BW53LR603
Preis:	1.399,00 €* / RB

## BESONDERE VORTEILE DER 2X SERIES



### RÄUMSCHNECKENSYSTEM

Schnee und Eis werden von Einzelsegmenten in X-Form zerkleinert, anschließend zum Rotor geleitet und über den Auswurfkanal herausgeschleudert.




### VERSTELLBARER AUSWURFKANAL

Die 4-Wege-Steuerung per Joystick erlaubt es, schnell und einfach Richtung und Wurfweite des Schnees präzise mit einer Hand einzustellen.




### COOL-BLUE GLEITKUFEN

Aus speziellem Kunststoff gefertigt, verhindern sie weitgehend Kratzer und Abschürfungen auf Bodenplatten. Abstand zum Untergrund stufenlos einstellbar.



### EINGREIFSCHUTZ

Durch eine gefederte Aufhängung kann dieser Eingreifschutz bei großen Schneemengen im Betrieb aufklappen und Verletzungen vermeiden.



### X-TRAC PROFIL

Das spezielle Profil der Bereifung sorgt für guten Grip im Schnee und macht Schneeketten überflüssig.



### BEHEIZTE HANDGRIFFE

Die beheizbaren Griffe sind ergonomisch geformt und sorgen für angenehmes und sicheres Arbeiten.



SCHNEEFRÄSEN

5





**XS3 66 SWE**

Räumbreite:	66 cm
Einzugshöhe:	58 cm
Motor:	Cub Cadet
Hubraum:	420 cm <sup>3</sup>
Motorleistung:	7,8 kW / 3.600 min <sup>-1</sup>
Antrieb:	6 vorwärts/2 rückwärts
Modellnummer:	31AY5EVX603
Preis:	2.039,00 €* / RB



**XS3 71 SWE**

Räumbreite:	71 cm
Einzugshöhe:	58 cm
Motor:	Cub Cadet
Hubraum:	420 cm <sup>3</sup>
Motorleistung:	7,8 kW / 3.600 min <sup>-1</sup>
Antrieb:	6 vorwärts/2 rückwärts
Modellnummer:	31AY5EVY603
Preis:	2.199,00 €* / RB



**XS3 76 SWE**

Räumbreite:	76 cm
Einzugshöhe:	58 cm
Motor:	Cub Cadet
Hubraum:	420 cm <sup>3</sup>
Motorleistung:	7,8 kW / 3.600 min <sup>-1</sup>
Antrieb:	6 vorwärts/2 rückwärts
Modellnummer:	31AY5EVZ603
Preis:	2.399,00 €* / RB



**XS3 76 TDE**


Räumbreite:	76 cm
Einzugshöhe:	58 cm
Motor:	Cub Cadet
Hubraum:	420 cm <sup>3</sup>
Motorleistung:	7,8 kW / 3.600 min <sup>-1</sup>
Antrieb:	6 vorwärts/2 rückwärts
Modellnummer:	31AY7EVZ603
Preis:	2.959,00 €* / RB

## Cub Cadet™ **3X™** DREISTUFIG

### STÄRKSTE POWER BEWÄLTIGT GRÖSSTE SCHNEEMASSEN

Die 3X Schneefräsen bilden das Flaggschiff der Cub Cadet Schneefräsenreihe. Mithilfe der 3X Schneefräse räumen Sie auch größere Mengen Schnee bis zu 50 % schneller als mit einer traditionellen 2X Schneefräse. Neu sind die beiden leistungsstarken LED-Scheinwerfer, die das Arbeiten selbst in der Dämmerung sicher machen.

## BESONDERE VORTEILE DER 3X SERIES



#### 3X FRÄSSCHNECKEN-SYSTEM

Bohrt sich in den Schnee und presst ihn zur nächsten Stufe, wo ihn ein Propeller mit hoher Geschwindigkeit durch den Auswurfkanal schleudert.



#### LEISTUNGSSTARKER MOTOR

Alle 3X Schneefräsen besitzen den gleichen Motor mit großer Power, um schnell auch größte Schneemengen räumen zu können.



#### ARBEITSSCHEINWERFER

Zwei leistungsstarke LED-Scheinwerfer in neuem Design sorgen immer für beste Sicht, um auch früh morgens oder spät abends Schnee zu räumen.



#### ERGO-GRIFFE

Die beheizbaren Griffe sind ergonomisch geformt und sorgen für angenehmes und sicheres Arbeiten.



#### KUPPLUNGRASTE

Damit können Fahr- und Frässhneckenkupplung mit nur einer Hand eingerastet werden. Macht die andere Hand frei, um Wurfichtung oder Fahrgeschwindigkeit zu verstellen.



#### GEWICHTSVERLAGERUNGSSYSTEM (XS3 76 TDE)

Ob hartgepackter oder normaler Schnee, ob Schotter- bzw. Kieswege oder zum Transport – verstellbare Positionen per Gewichtsverlagerung sorgen für optimale Arbeitsbedingungen.



SCHNEEFÄSEN  
5



## XS2 61 SWE

## XS3 66 SWE

MOTOR		
4-Takt OHV Winter Motor	Cub Cadet	Cub Cadet
Hubraum	208 cm³	420 cm³
Motorleistung	4,0 kW / 3.600 min <sup>-1</sup>	7,8 kW / 3.600 min <sup>-1</sup>
Starter	230V E-Start	230V E-Start
Tankvolumen	2,0 l	4,8 l

RÄUMSCHNECKE		
Räumbreite/Einzugshöhe	61 cm / 53 cm	66 cm / 58 cm
Cool-Blue Gleitkufen	Aus hochwertigem Kunststoff/vermeiden Kratzspuren	Aus hochwertigem Kunststoff/vermeiden Kratzspuren
Durchmesser der Räumerschnecke/Material	30 cm/Stahl	30 cm/Stahl
Räumerschneckensystem	2-stufig, mit Xtreme-Auger Segmenten	3-stufig, mit Xtreme-Auger Segmenten
Durchmesser des Propellerrades	30 cm	30 cm
Räumerschneckenlagerung	Abschmierbar	Wartungsfrei

ANTRIEBSSYSTEM		
Lenkung	Null-Wendekreis Lenksystem	Null-Wendekreis Lenksystem
Fahrstufen	6 vorwärts/2 rückwärts	6 vorwärts/2 rückwärts
Räder (in Zoll)	15 x 5, X-Trac mit Winterprofil	16 x 4,8, X-Trac mit Winterprofil

AUSWURF		
Drehwinkel des Auswurfkanals	4-Wege-Joystick/200°	Kurbel/200°
Kontrolle der Auswurfweite	4-Wege-Joystick	2-Wege-Joystick

SICHERHEIT & KOMFORT		
Beheizte Handgriffe	Standard	Standard
Scheinwerfer	28 V / 28 W	28 V / 28 W

ABMESSUNGEN		
LpA/LwA/LwAg (dB)	88/98/100	89/99/101
Vibrationswert Hand/Arm / K-Faktor	5,0 / 1,5 m/s <sup>2</sup>	5,0 / 1,5 m/s <sup>2</sup>
Abmessungen (L/B/H)	137 cm / 65 cm / 111 cm	140 cm / 72 cm / 110 cm
Gewicht netto	84 kg	116 kg

PREIS		
Modellnummer	31BW53LR603	31AY5EVX603
EAN	 4 008423 852233	 4 008423 857191
Preis (RKZ)	1.399,00 €* / RB	2.039,00 €* / RB

## XS3 71 SWE

## XS3 76 SWE

## XS3 76 TDE

MOTOR			
4-Takt OHV Winter Motor	Cub Cadet	Cub Cadet	Cub Cadet
Hubraum	420 cm³	420 cm³	420 cm³
Motorleistung	7,8 kW / 3.600 min <sup>-1</sup>	7,8 kW / 3.600 min <sup>-1</sup>	7,8 kW / 3.600 min <sup>-1</sup>
Starter	230V E-Start	230V E-Start	230V E-Start
Tankvolumen	4,8 l	4,8 l	4,8 l




RÄUMSCHNECKE			
Räumbreite/Einzugshöhe	71 cm / 58 cm	76 cm / 58 cm	76 cm / 58 cm
Cool-Blue Gleitkufen	Aus hochwertigem Kunststoff/vermeiden Kratzspuren	Aus hochwertigem Kunststoff/vermeiden Kratzspuren	Aus hochwertigem Kunststoff/vermeiden Kratzspuren
Durchmesser der Räumerschnecke/Material	30 cm/Stahl	30 cm/Stahl	30 cm/Stahl
Räumerschneckensystem	3-stufig, mit Xtreme-Auger Segmenten	3-stufig, mit Xtreme-Auger Segmenten	3-stufig, mit Xtreme-Auger Segmenten
Durchmesser des Propellerrades	30 cm	30 cm	30 cm
Räumerschneckenlagerung	Wartungsfrei	Wartungsfrei	Wartungsfrei

ANTRIEBSSYSTEM			
Lenkung	Null-Wendekreis Lenksystem	Null-Wendekreis Lenksystem	Null-Wendekreis Lenksystem
Fahrstufen	6 vorwärts/2 rückwärts	6 vorwärts/2 rückwärts	6 vorwärts/2 rückwärts
Räder (in Zoll)	16 x 6,5, X-Trac mit Winterprofil	16 x 6,5, X-Trac mit Winterprofil	Raupe

AUSWURF			
Drehwinkel des Auswurfkanals	Kurbel/200°	Kurbel/200°	Kurbel/200°
Kontrolle der Auswurfweite	2-Wege-Joystick	2-Wege-Joystick	2-Wege-Joystick

SICHERHEIT & KOMFORT			
Beheizte Handgriffe	Standard	Standard	Standard
Scheinwerfer	28 V / 28 W	28 V / 28 W	28 V / 28 W

ABMESSUNGEN			
LpA/LwA/LwAg (dB)	90/100/102	90/100/102	91/101/103
Vibrationswert Hand/Arm / K-Faktor	5,0 / 1,5 m/s <sup>2</sup>	5,0 / 1,5 m/s <sup>2</sup>	5,0 / 1,5 m/s <sup>2</sup>
Abmessungen (L/B/H)	140 cm / 77 cm / 110 cm	140 cm / 80 cm / 110 cm	137 cm / 80 cm / 110 cm
Gewicht netto	118 kg	120 kg	125 kg

PREIS			
Modellnummer	31AY5EVY603	31AY5EVZ603	31AY7EVZ603
EAN	 4 008423 857207	 4 008423 857214	 4 008423 857221
Preis (RKZ)	2.199,00 €* / RB	2.399,00 €* / RB	2.959,00 €* / RB



## ZUBEHÖR WINTER



### RÄUMCHILD UND GUMMI-SCHÜRFLEISTE

Passend für alle Cub Cadet Schneefräsen der 2X und 3X Series, 100 cm Arbeitsbreite, vollverzinkt, nach der Erstmontage einfach an- und abbaubar, Gewicht inkl. Verpackung 20 kg

4 008423 811025  
Mod.-Nr.: 396-004-678  
Preis: 499,00 €\* / RE

Universal Gummi-Schürfleiste passend für alle Räumchilder

4 008428 158378  
Mod.-Nr.: 396-005-678  
Preis: 59,99 €\* / RE



### SCHUB-SCHLEUDERSTREUER

Schubstreuer, 59 kg Füllkapazität, stabile Bauweise

4 008423 808261  
Mod.-Nr.: 190-454A000  
Preis: 394,99 €\* / RB

Schleuderstreuer, 23 kg Füllkapazität, Eigengewicht ca. 4 kg

4 008423 804492  
Mod.-Nr.: 190-701-000  
Preis: 94,99 €\* / RB



### ABSCHERBOLZEN

Die Abscherbolzen verbinden die Räumschnecke mit der Antriebswelle. Ein Satz besteht aus vier Abscherbolzen mit Federsteckern. Gewicht inkl. Verpackung 0,07 kg

4 008423 821871  
Mod.-Nr.: 7011-M6-0010  
Preis: 14,69 €\* / RB



### ABDECKPLANE FÜR SCHNEEFÄSEN

Passend für alle Cub Cadet Schneefräsen, stabile Vinylhaube mit Spannseilen, UV-beständig und wasserdicht, Maße: ca. 170 x 80 x 100 cm, Gewicht inkl. Verpackung 1,3 kg

4 047427 520458  
Mod.-Nr.: 2024-U1-0005  
Preis: 54,99 €\* / RB



### WINTER-MOTOREN-ÖL

Für alle Cub Cadet Wintermotoren empfohlen, spezielles Winteröl (SAE 5W-30), Inhalt: 1.000 ml, Gewicht inkl. Verpackung 0,95 kg

4 008423 821987  
Mod.-Nr.: 6012-V1-0040  
Preis: 10,99 €\* / RB



### KRAFTSTOFF-STABILISATOR „EASY-RUN“

Dieser konserviert den Kraftstoff, bindet Wasser und schützt das System vor Korrosion. Ein zuverlässiger Motorstart ist so gewährleistet. Inhalt: 250 ml, Gewicht inkl. Verpackung 0,25 kg

4 008423 852387  
Mod.-Nr.: 6012-V1-0045  
Preis: 9,99 €\* / RB



## WEITERE INFORMATIONEN FINDEN SIE IM AKTUELLEN WINTERKATALOG

Sie wünschen detailliertere Informationen zu unseren kraftvollen Schneefräsen, dem gesamten Zubehörsortiment sowie zur Winterausstattung unserer Rasentraktoren? Dann gehen Sie gleich online und rufen den Cub Cadet Katalog zum Winter Produktprogramm 2020/2021 auf:

[cubcadet.eu/de/produkte/schneefraesen/](http://cubcadet.eu/de/produkte/schneefraesen/)

Oder scannen Sie mit Ihrem Smartphone einfach nebenstehenden QR-Code ein.





**Cub Cadet**



**XZ**  
ENDURO SERIES™



**PRO Z SERIES**

# MAXIMALE POWER, MINIMALER WENDEKREIS

**ENTDECKEN SIE UNSERE NEUEN XZ7  
AUF SEITE 114**

## Z-TURNS

Dank der bewährten Cub Cadet Zero-Turn Technologie haben wir eine der stärksten Zero-Turn Produktlinien in der Branche entwickelt. Die einzigartige 360° Wendekreistechnologie lässt Sie einfach um Hindernisse fahren und macht das Mähen komfortabler und effizienter. Mit den Modellen mit lenkbaren, angetriebenen Vorderrädern genießen Sie mehr Stabilität und einfache Steuerung. So können Sie Ihre Mähzeit deutlich reduzieren.



Zum Video



## XZ2 ENDURO SERIES™



Zum Video

### HYDROSTAT



**DOPPEL-HYDROSTAT-GETRIEBE**  
Das Doppel-Hydrostat-Getriebe lässt Sie die höchste Flexibilität spüren.



#### XZ2 107i

Schnittbreite:	107 cm
Empf. Flächenleistung:	10.000 m <sup>2</sup> /h
Fangeinrichtung:	Optional 200 l
Motor:	Cub Cadet mit Benzindirekteinspritzung, V-TWIN Zweizylinder
Hubraum:	679 cm <sup>3</sup>
Antrieb:	Dual Hydrostat
Schnitt Höheneinstellung:	8 Positionen
Modellnummer:	17AWCBYS603
Preis:	4.999,00 €* / RB



#### XZ2 117i

Schnittbreite:	117 cm
Empf. Flächenleistung:	10.500 m <sup>2</sup> /h
Fangeinrichtung:	Optional 200 l
Motor:	Cub Cadet mit Benzindirekteinspritzung, V-TWIN Zweizylinder
Hubraum:	679 cm <sup>3</sup>
Antrieb:	Dual Hydrostat
Schnitt Höheneinstellung:	8 Positionen
Modellnummer:	17AWCBYT603
Preis:	5.499,00 €* / RB




#### XZ2 127

Schnittbreite:	127 cm
Empf. Flächenleistung:	11.500 m <sup>2</sup> /h
Fangeinrichtung:	Optional 200 l
Motor:	Kawasaki OHV, V-TWIN Zweizylinder
Hubraum:	726 cm <sup>3</sup>
Antrieb:	Dual Hydrostat
Schnitt Höheneinstellung:	8 Positionen
Modellnummer:	17BICBYQ603
Preis:	5.999,00 €* / RB

## POWER, EINFACHE BEDIENUNG UND VIELSEITIGKEIT

Die XZ2 Series gibt Ihnen alles, was Sie brauchen. Die Zero-Turn Technologie in Kombination mit der einfachen Lenksteuerung und der Vierradlenkung gibt Ihnen ein unbeschreibliches Gefühl von Stabilität und Flexibilität. Eine unschlagbare Kombination aus Power und Performance. Aufgrund der robusten und nachhaltigen Bauweise haben Sie viele Jahre Freude an Ihrem XZ2.




#### KOMFORTSITZ

Die Polsterung von Sitzfläche und Rückenlehne ist extra für bequemes und ermüdungsfreies Arbeiten ausgelegt – selbst bei längerem Einsatz.



#### VERSTELLBARE LENKSÄULE

Der XZ2 ist mit einer verstellbaren Lenksäule ausgestattet, um Ihnen Ihre ganz persönliche Sitzposition so komfortabel wie möglich zu gestalten.



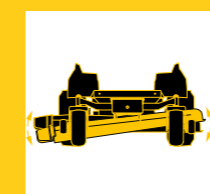
#### START AUF KNOPFDRUCK

Bequem und zuverlässig den Motor elektrisch starten beim XZ2 107i und XZ2 117i. Alle anderen Modelle werden per Zündschlüssel gestartet.



#### CUB CADET ZWEIZYLINDER-MOTOR MIT BENZINDIREKTEINSPRITZUNG

Bei den Modellen XZ2 107i und XZ2 117i kommt erstmals ein Motor aus eigener Entwicklung zum Einsatz. Der Zweizylinder-Motor ist besonders leistungsstark und effizient. Das spart Benzin, und auch die Wartungskosten liegen auf niedrigem Niveau.



#### SAUBERER SCHNITT

Das pendelnd aufgehängte Mähwerk folgt den Konturen des Rasens. So erhalten Sie ein exzellentes Schnittbild, und der Rasen bekommt ein glattes, einheitliches Aussehen.



## XZ3 ENDURO SERIES™



### SYNCHRO STEER® LENKSYSTEM



#### ÜBERRAGENDE WENDIGKEIT UND HANGEIGENSCHAFTEN

Die innovative Synchro Steer® Lenktechnologie ist der nächste Evolutionsschritt in der Null-Wendekreis Technik. Unsere einzigartigen Null-Wendekreis Aufsitzmäher mit Lenkrad bieten Ihnen die unglaubliche Wendigkeit eines konventionellen Null-Wendekreis Traktors, aber mit voller Kontrolle über die Vorderräder. Antrieb und Lenkung sind perfekt aufeinander abgestimmt, um die exakte Geschwindigkeit und Drehrichtung beider Antriebsräder bei jeder Lenkradstellung sicherzustellen. Diese revolutionäre Technik finden Sie bei unseren XZ2 und XZ3 Modellen.



3-in-1  
OPTION

Powered by  
**Kawasaki**

#### XZ3 122

Schnittbreite:	122 cm
Empf. Flächenleistung:	11.000 m <sup>2</sup> /h
Fangeinrichtung:	Optional 300 l
Motor:	Kawasaki OHV, V-TWIN Zweizylinder
Hubraum:	726 cm <sup>3</sup>
Antrieb:	Dual Hydrostat
Schnitthöheinstellung:	15 Positionen
Modellnummer:	17BIDGHB603
Preis:	7.199,00 €* / RB



Zum Video


### NULL WENDEKREIS – GROSSE VIELFALT

In einem Aufsitzmäher werden Performance und Leistungsstärke vereint. Die weltweit erste Zero-Turn Technologie mit Lenkradsteuerung und Vierradlenkung für unerreichte Power und Stabilität. Mit der Effizienz und Langlebigkeit eines kraftvollen Motors wird jedes Mähen zum Abenteuer.




#### VERSTELLBARE LENKSÄULE

Der XZ3 ist mit einer verstellbaren Lenksäule ausgestattet, um Ihnen Ihre ganz persönliche Sitzposition so komfortabel wie möglich zu gestalten.



#### KOMFORTSITZ MIT ARMLEHNEN

Der verstellbare Sitz mit hoher Rückenlehne, Armlehnen und Federung bringt optimalen Komfort.



#### LUFTBEREIFTE VORDERRÄDER

Steuerbare, gummibereitete Schwenkräder unterstützen Ihren XZ3 beim Drehen auf der Stelle.



#### ABGERUNDETE MÄHWERKSROLLEN

Verhindern ein Beschädigen der Grasnarbe bei enger Kurvenfahrt.



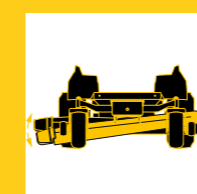
#### SOFT-GRIP LENKRAD

Griffiges Soft-Grip Lenkrad für beste Kontrolle auch im schwierigen Gelände.



#### GROSSER SEITENAUSWURF-DEFLEKTOR

Großer Seitenauswurf-Deflektor für weites Verteilen des Schnittguts.



#### SAUBERER SCHNITT

Das pendelnd aufgehängte Mähwerk folgt den Konturen des Rasens. So erhalten Sie ein exzellentes Schnittbild, und der Rasen bekommt ein glattes, einheitliches Aussehen.

### HYDROSTAT



#### DOPPEL-HYDROSTAT-GETRIEBE

Das Doppel-Hydrostat-Getriebe lässt Sie die höchste Flexibilität spüren.



## XZ5 ENDURO SERIES™



**XZ5 L107 - ULTIMA**

Schnittbreite:	107 cm
Empf. Flächenleistung:	10.000 m <sup>2</sup> /h
Fangeinrichtung:	Optional 230 l
Motor:	Cub Cadet, V-TWIN Zweizylinder
Hubraum:	679 cm <sup>3</sup>
Antrieb:	Dual Hydrostat
Schnitt Höheneinstellung:	15 Positionen
Modellnummer:	17AAEACS603
Preis:	4.799,00 €* / RB



**XZ5 L127 - ULTIMA**

Schnittbreite:	127 cm
Empf. Flächenleistung:	11.500 m <sup>2</sup> /h
Fangeinrichtung:	Optional 230 l
Motor:	Kawasaki OHV, V-TWIN Zweizylinder
Hubraum:	726 cm <sup>3</sup>
Antrieb:	Dual Hydrostat
Schnitt Höheneinstellung:	15 Positionen
Modellnummer:	17AIEACZ603
Preis:	5.599,00 €* / RB




**XZ5 L137 - ULTIMA**

Schnittbreite:	137 cm
Empf. Flächenleistung:	12.500 m <sup>2</sup> /h
Fangeinrichtung:	Optional 230 l
Motor:	Kawasaki OHV, V-TWIN Zweizylinder
Hubraum:	726 cm <sup>3</sup>
Antrieb:	Dual Hydrostat
Schnitt Höheneinstellung:	15 Positionen
Modellnummer:	17AIEACI603
Preis:	6.499,00 €* / RB

## XZ5: PROFITIEREN SIE VOM KLASSENBESTEN


Die innovative Lenkhebel-Technologie kombiniert mit der äußerst robusten Bauweise aus hochbelastbaren Komponenten und den Hochleistungsmotoren macht die XZ5 Series zu idealen Helfern für große Rasenflächen.



VORWÄRTS FAHREN



KURVE NACH RECHTS FAHREN



KURVE NACH LINKS FAHREN



RÜCKWÄRTS FAHREN



WENDEN AUF DER STELLE



Zum Video




### ÜBERAUS ROBUST

Das extrem stabil gefertigte Mähwerk aus Stahl sowie ein leichter Stahlrohr-Rahmen verleihen den XZ5 Modellen eine extrem hohe Lebensdauer.



### ÄUSSERST VIBRATIONSARM

Dafür sorgen die ergonomischen Softgriffe sowie die Fußmatten aus Gummi.




### EXTREM KRAFTVOLL

Angetrieben von leistungsstarken Cub Cadet und Kawasaki Motoren erreichen die XZ5 Modelle bis zu 12 km/h und mähen so bis zu 50 % schneller als Frontmäher.




### ULTRAHELLE LED-SCHNITTLICHTER

Beste Sicht bei Arbeiten in der Morgen- und Abenddämmerung.



### INDIVIDUELL EINSTELLBARER KOMFORTSITZ

Mit hoher Rückenlehne und Armlehnen für bequemes und ermüdungsfreies Arbeiten.



### GRÖSSTE REIFEN SEINER KLASSE

Die Premium-Reifen der Modelle XZ5 127 und XZ5 137 sorgen für bessere Traktion. Darüber hinaus bieten sie mehr Stabilität und Kontrolle.



**MASSIVER ÜBERROLLBÜGEL**  
Vollständig verschweißter Stahlrohr-  
rahmen für höchste Sicherheit bereits  
als Standardausstattung.

## XZ7 ENDURO SERIES™



**SPITZENTEMPO**  
Mit einer Höchstgeschwindigkeit  
von bis zu 14,5 km/h sind auch größte  
Rasenflächen ruckzuck gemäht.

**ULTRAHELLE LED-SCHWEINWERFER**  
Beste Sicht bei Arbeiten in der Morgen-  
und Abenddämmerung.



**NEU**  
**3-in-1**  
OPTION  
Powered by  
**KAWASAKI**

### XZ7 L122 - ULTIMA

Schnittbreite:	122 cm
Empf. Flächenleistung:	11.000 m <sup>2</sup> /h
Fangeinrichtung:	Optional 380 l
Motor:	Kawasaki, V-TWIN Zweizylinder
Hubraum:	726 cm <sup>3</sup>
Antrieb:	Dual Hydrostat
Schnitthöheinstellung:	16 Positionen
Modellnummer:	47AIAAA6603
Preis:	8.599,00 €* / RB



**NEU**  
**3-in-1**  
OPTION  
POWERED BY  
**KOHLER**

### XZ7 L152i - ULTIMA

Schnittbreite:	152 cm
Empf. Flächenleistung:	15.000 m <sup>2</sup> /h
Fangeinrichtung:	Optional 380 l
Motor:	KOHLER mit Benzindirekteinspritzung, V-TWIN Zweizylinder
Hubraum:	747 cm <sup>3</sup>
Antrieb:	Doppel-Hydrostat
Schnitthöheinstellung:	16 Positionen
Modellnummer:	47ATAHA8603
Preis:	10.499,00 €* / RB



Zu den Videos

## GESCHAFFEN FÜR JEDE HERAUSFORDERUNG

Das Top-Modell der ENDURO XZ Series überzeugt durch eine weiter verbesserte Stabilität und Langlebigkeit. So können Sie auch unter schwierigsten Bedingungen bequem und mit maximalem Komfort mähen.



#### STABILES MÄHDECK

Der robuste Stahlrohrrahmen sowie das geschweißte, rundum verstärkte AeroForce Max™ Mähwerk sorgen für die nötige Festigkeit und für dauerhaft höchste Schnittqualität.



#### HÖCHSTER KOMFORT

Der Premium-Sitz mit hoher Rückenlehne verfügt über gepolsterte Armstützen und eine spezielle Dämpfung. Das reduziert deutlich die Vibrationen auch bei hohen Geschwindigkeiten.



#### ÜBERRAGENDE GRASAUFNAHME

Das AeroForce Max™ Mähwerk nutzt den Luftstrom der rotierenden Messer, um den Grasschnitt in hohem Bogen in den optional erhältlichen Auffangkorb zu befördern. Das füllt den Sack randvoll, ohne zu verklumpen.



#### GEFEDERTE VORDERRADAUFHÄNGUNG

Die einzeln aufgehängten Räder sorgen für eine ruhige Fahrt mit weniger Vibrationen auch auf schwierigen Rasenflächen.



#### UNENDLICHE VIELFALT

Neben dem im Lieferumfang enthaltenen Mulchkit, bietet die serienmäßig montierte Anhängerkupplung die Möglichkeit, verschiedenste Anhängerzubehöre zu verwenden.



#### GARANTIERTE LANGLEBIGKEIT




Wir vertrauen unseren neuen XZ7 Modellen mit maximaler Langlebigkeit und Robustheit und geben als Beweis eine Garantie von 3 Jahren oder von bis zu 500 Arbeitsstunden\*\* – bei gewerblicher oder privater Nutzung.



## XZ2 107i

## XZ2 117i




## XZ2 127

MOTOR			
Motorotyp	Cub Cadet mit Benzindirekteinspritzung	Cub Cadet mit Benzindirekteinspritzung	Kawasaki OHV
Hubraum	679 cm <sup>3</sup>	679 cm <sup>3</sup>	726 cm <sup>3</sup>
Motorleistung	11,4 kW / 2.400 min <sup>-1</sup>	11,4 kW / 2.400 min <sup>-1</sup>	12,0 kW / 2.400 min <sup>-1</sup>
Zylinder	V-TWIN Zweizylinder	V-TWIN Zweizylinder	V-TWIN Zweizylinder
Tankvolumen (Kapazität)	10,5 l	10,5 l	10,5 l
Schmierung	Ölpumpe mit Ölfilter	Ölpumpe mit Ölfilter	Ölpumpe mit Ölfilter
ANTRIEBSSYSTEM			
Antrieb	Dual Hydrostat	Dual Hydrostat	Dual Hydrostat
Geschwindigkeitskontrolle	Doppeltes Fußpedal	Doppeltes Fußpedal	Doppeltes Fußpedal
Tempomat	Standard	Standard	Standard
SCHNEIDSYSTEM			
Empf. Flächenleistung	10.000 m <sup>2</sup> /h	10.500 m <sup>2</sup> /h	11.500 m <sup>2</sup> /h
Schnittbreite	107 cm	117 cm	127 cm
Schnitthöhe (min.–max.)	38–100 mm	38–100 mm	38–100 mm
Mähoptionen	3-in-1 Option	3-in-1 Option	3-in-1 Option
Anzahl der Messer	2	2	3
Mähwerkseinschaltung	Elektromagnetisch	Elektromagnetisch	Elektromagnetisch
Schneidstufen	8 Positionen	8 Positionen	8 Positionen
Mähwerksrollen	2	4	4
Waschdüse/Mulchkit	Standard/Standard	Standard/Standard	Standard/Standard
AUSWURFSYSTEM			
Fangeinrichtung (Kapazität)/ Zubehör Nr.	Optional 200 l/(19C70020100)	Optional 200 l/(19C70020100)	Optional 200 l/(19A70043100)
Gras-Deflektor	Standard	Standard	Standard
RAHMEN			
Vorderachse	Stahl	Stahl	Stahl
Front-/Heckstoßstange	– / –	– / –	– / –
Wenderadius	0 cm	0 cm	0 cm
Reifengröße (v/h in Zoll)	13 x 5 / 18 x 8,5	13 x 5 / 18 x 8,5	13 x 5 / 18 x 9,5
Radlager	Gleitlager	Gleitlager	Kugellager
ELEKTRIK			
Batterie	12 V / 230 CCA	12 V / 230 CCA	12 V / 230 CCA
Scheinwerfer	–	–	–
Stundenzähler/Serviceanzeige	Standard	Standard	Standard
Sicherheitssysteme	Tastschalter, Bremsschalter, Mähdeck-Kupplungsschalter	Tastschalter, Bremsschalter, Mähdeck-Kupplungsschalter	Tastschalter, Bremsschalter, Mähdeck-Kupplungsschalter
KOMFORT			
Sitztyp	Hohe Rückenlehne	Hohe Rückenlehne	Hohe Rückenlehne
Sitzverstellung	Schnellverstellhebel	Schnellverstellhebel	Schnellverstellhebel
Lenkrad	Verstellbares Soft-Grip Lenkrad	Verstellbares Soft-Grip Lenkrad	Verstellbares Soft-Grip Lenkrad
Werkzeug-Box	Standard	Standard	Standard
Rückwärtsmähoption	Standard	Standard	Standard
ABMESSUNGEN			
LpA/LwA/LwAg (dB)	88/98/110	93/103/105	93/103/105
Vibrationswert Körper/K-Faktor	1,0 / 0,5 m/s <sup>2</sup>	1,0 / 0,5 m/s <sup>2</sup>	1,0 / 0,5 m/s <sup>2</sup>
Vibrationswert Hand/Arm / K-Faktor	5,0 / 1,5 m/s <sup>2</sup>	5,0 / 1,5 m/s <sup>2</sup>	5,0 / 1,5 m/s <sup>2</sup>
Abmessungen (L/B/H)	203 cm / 116 cm / 118 cm	203 cm / 126 cm / 118 cm	203 cm / 126 cm / 118 cm
Gewicht netto	234 kg	256 kg	265 kg
PREIS			
Modellnummer	17AWCBYS603	17AWCBYT603	17BICBYQ603
EAN			
Preis (RKZ)	4.999,00 €* / RB	5.499,00 €* / RB	5.999,00 €* / RB

## XZ3 122

## XZ5 L107 - ULTIMA

## XZ5 L127 - ULTIMA

MOTOR			
Motorotyp	Kawasaki OHV	Cub Cadet	Kawasaki OHV
Hubraum	726 cm <sup>3</sup>	679 cm <sup>3</sup>	726 cm <sup>3</sup>
Motorleistung	12,3 kW / 2.750 min <sup>-1</sup>	11,4 kW / 2.350 min <sup>-1</sup>	14,7 kW / 2.900 min <sup>-1</sup>
Zylinder	V-TWIN Zweizylinder	V-TWIN Zweizylinder	V-TWIN Zweizylinder
Tankvolumen (Kapazität)	17,0 l	13,25 l	13,25 l
Schmierung	Ölpumpe mit Ölfilter	Ölpumpe mit Ölfilter	Ölpumpe mit Ölfilter
ANTRIEBSSYSTEM			
Antrieb	Dual Hydrostat	Dual Hydrostat	Dual Hydrostat
Geschwindigkeitskontrolle	Doppeltes Fußpedal	Lenkhebel	Lenkhebel
Tempomat	Standard	–	–
SCHNEIDSYSTEM			
Empf. Flächenleistung	11.000 m <sup>2</sup> /h	10.000 m <sup>2</sup> /h	11.500 m <sup>2</sup> /h
Schnittbreite	122 cm	107 cm	127 cm
Schnitthöhe (min.–max.)	25–102 mm	25–115 mm	25–115 mm
Mähoptionen	3-in-1 Option	3-in-1-Option	3-in-1 Option
Anzahl der Messer	3	2	3
Mähwerkseinschaltung	Elektromagnetisch	Elektromagnetisch	Elektromagnetisch
Schneidstufen	15 Positionen	15 Positionen	15 Positionen
Mähwerksrollen	2	2	3
Waschdüse/Mulchkit	Standard/Standard	Standard/Standard	Standard/Standard
AUSWURFSYSTEM			
Fangeinrichtung (Kapazität)/ Zubehör Nr.	Optional 300 l/(19A70040100)	Optional 230 l/(19A70054100)	Optional 230 l/(19A70055100)
Gras-Deflektor	Standard	Standard	Standard
RAHMEN			
Vorderachse	Gusseisen	Stahl	Stahl
Front-/Heckstoßstange	Standard / –	– / Stahlrohrrahmen	– / Stahlrohrrahmen
Wenderadius	0 cm	0 cm	0 cm
Reifengröße (v/h in Zoll)	13 x 5 / 20 x 10	11 x 6 / 20 x 8	11 x 6 / 20 x 10
Radlager	Kugellager	–	–
ELEKTRIK			
Batterie	12 V / 230 CCA	12 V / 230 CCA	12 V / 230 CCA
Scheinwerfer	–	LED	LED
Stundenzähler/Serviceanzeige	Standard	Standard	Standard
Sicherheitssysteme	Tastschalter, Bremsschalter, Mähdeck-Kupplungsschalter	Standard	–
KOMFORT			
Sitztyp	Hohe Rückenlehne mit Armlehnen	Hohe Rückenlehne, mit Armlehnen	Hohe Rückenlehne, mit Armlehnen
Sitzverstellung	Schnellverstellhebel	Schnellverstellhebel	Schnellverstellhebel
Lenkrad	Soft-Grip	2-Wege-Lenkhebel mit Komfortgriff	2-Wege-Lenkhebel mit Komfortgriff
Werkzeug-Box	Standard	Standard	Standard
Rückwärtsmähoption	Standard	Standard	Standard
ABMESSUNGEN			
LpA/LwA/LwAg (dB)	93/103/105	88/98/100	93/103/105
Vibrationswert Körper/K-Faktor	1,0 / 0,5 m/s <sup>2</sup>	1,0 / 0,5 m/s <sup>2</sup>	1,0 / 0,5 m/s <sup>2</sup>
Vibrationswert Hand/Arm / K-Faktor	5,0 / 1,5 m/s <sup>2</sup>	5,0 / 1,5 m/s <sup>2</sup>	5,0 / 1,5 m/s <sup>2</sup>
Abmessungen (L/B/H)	194 cm / 124 cm / 118 cm	203 cm / 132 cm / 114 cm	203 cm / 155 cm / 114 cm
Gewicht netto	312 kg	267 kg	285 kg
PREIS			
Modellnummer	17BIDGHB603	17AAEACS603	17AIEACZ603
EAN			
Preis (RKZ)	7.199,00 €* / RB	4.799,00 €* / RB	5.599,00 €* / RB



**NEU**

**NEU**


## XZ5 L137 - ULTIMA XZ7 L122 - ULTIMA XZ7 L152i - ULTIMA

MOTOR			
Motorotyp	Kawasaki OHV	Kawasaki	KOHLER mit Benzindirekteinspritzung
Hubraum	726 cm <sup>3</sup>	726 cm <sup>3</sup>	747 cm <sup>3</sup>
Motorleistung	14,7 kW / 2.900 min <sup>-1</sup>	14,4 kW / 2.700 min <sup>-1</sup>	14,8 kW / 2.700 min <sup>-1</sup>
Zylinder	V-TWIN Zweizylinder	V-TWIN Zweizylinder	V-TWIN Zweizylinder
Tankvolumen (Kapazität)	13,25 l	20,8 l	20,8 l
Schmierung	Ölpumpe mit Ölfilter	Ölpumpe mit Ölfilter	Ölpumpe mit Ölfilter
ANTRIEBSSYSTEM			
Antrieb	Dual Hydrostat	Dual Hydrostat	Doppel-Hydrostat
Geschwindigkeitskontrolle	Lenkhebel	Lenkhebel	Lenkhebel
Tempomat	–	–	Standard
SCHNEIDSYSTEM			
Empf. Flächenleistung	12.500 m <sup>2</sup> /h	11.000 m <sup>2</sup> /h	15.000 m <sup>2</sup> /h
Schnittbreite	137 cm	122 cm	152 cm
Schnitthöhe (min.–max.)	25–115 mm	25–114 mm	25–114 mm
Mähoptionen	3-in-1 Option	3-in-1-Option	3-in-1-Option
Anzahl der Messer	3	3	3
Mähwerkseinschaltung	Elektromagnetisch	Elektromagnetisch	Elektromagnetisch
Schneidstufen	15 Positionen	16 Positionen	16 Positionen
Mähwerkrollen	3	2	2 + Frontroller
Waschdüse/Mulchkit	Standard/Standard	–/Standard	–/Standard
AUSWURFSYSTEM			
Fangeinrichtung (Kapazität)/ Zubehör Nr.	Optional 230 l/(19A70055100)	Optional 380 l/(49A70001100)	Optional 380 l/(49A70002100)
Gras-Deflektor	Standard	Standard	Standard
RAHMEN			
Vorderachse	Stahl	Stahl, mit Vorderradfederung	Stahl, mit Vorderradfederung
Front-/Heckstoßstange	– / Stahlrohrrahmen	– / Stahlrohrrahmen	– / Stahlrohrrahmen
Wenderadius	0 cm	0 cm	0 cm
Reifengröße (v/h in Zoll)	13 x 6,5 / 20 x 12	13 x 6,5 / 23 x 12	13 x 6,5 / 24 x 12
Radlager	–	n.v.	n.v.
ELEKTRIK			
Batterie	12 V / 230 CCA	12 V / 230 CCA	12 V / 230 CCA
Scheinwerfer	LED	LED	LED
Stundenzähler/Serviceanzeige	Standard	Standard	Standard
Sicherheitssysteme	Standard	Standard	Standard
KOMFORT			
Sitztyp	Hohe Rückenlehne, mit Armlehnen	Premium, hohe Rückenlehne mit Armlehnen	Premium, hohe Rückenlehne mit Armlehnen, individuell einstellbare Federung
Sitzverstellung	Schnellverstellhebel	Schnellverstellhebel	Schnellverstellhebel
Lenkrad	2-Wege-Lenkhebel mit Komfortgriff	2-Wege-Lenkhebel mit Komfortgriffen	2-Wege-Lenkhebel mit Komfortgriff
Werkzeug-Box	Standard	Standard	Standard
Rückwärtsmähoption	Standard	Standard	Standard
ABMESSUNGEN			
LpA/LwA/LwAg (dB)	93/103/105	93/103/105	93/103/105
Vibrationswert Körper/K-Faktor	1,0 / 0,5 m/s <sup>2</sup>	1,0 / 0,5 m/s <sup>2</sup>	1,0 / 0,5 m/s <sup>2</sup>
Vibrationswert Hand/Arm / K-Faktor	5,0 / 1,5 m/s <sup>2</sup>	5,0 / 1,5 m/s <sup>2</sup>	5,0 / 1,5 m/s <sup>2</sup>
Abmessungen (L/B/H)	203 cm / 164 cm / 117 cm	232 cm / 145 cm / 134 cm	233 cm / 177 cm / 134 cm
Gewicht netto	312 kg	415 kg	450 kg
PREIS			
Modellnummer	17AIEACI603	47AIAAA6603	47ATAHA8603
EAN	4 008423 913163	4 008423 916805	4 008423 916812
Preis (RKZ)	6.499,00 €* / RB	8.599,00 €* / RB	10.499,00 €* / RB

## ZUBEHÖR Z-TURNS



GRASFANGEINRICHTUNGEN		
Doppel-Fangsack, 200 Liter, für XZ2 117i	0 037049 957835	Mod.-Nr.: 19C70020100 Preis: 839,99 €* / RB
Doppel-Fangsack, 200 Liter, für XZ2 127	0 043033 565085	Mod.-Nr.: 19A70043100 Preis: 889,99 €* / RB
Drillings-Fangsack, 300 Liter für XZ3 122	0 043033 565054	Mod.-Nr.: 19A70040100 Preis: 639,99 €* / RB
Doppel-Fangsack, 107 cm, 230 Liter, für XZ5	4 008423 913361	Mod.-Nr.: 19A70054100 Preis: 829,99 €* / RB
Doppel-Fangsack, 127 / 137 cm, 230 Liter für XZ5	0 037049 965410	Mod.-Nr.: 19A70055100 Preis: 869,99 €* / RB
Dreifach-Fangsack 380 l, für XZ7 mit Mähbreite von 122 cm	4 008423 917987	Mod.-Nr.: 49A70001100 Preis: 1.099,00 €* / RB
Dreifach-Fangsack 380 l, für XZ7 mit Mähbreite von 152 cm	4 008423 917994	Mod.-Nr.: 49A70002100 Preis: 1.199,00 €* / RB



ANHÄNGERKUPPLUNG		
Anhängerkupplung für alle XZ Modelle	0 043033 560202	Mod.-Nr.: 19A70025100 Preis: 29,99 €* / RB







**PRO Z SERIES**



**ABSOLUTE SPITZE BEI  
LEISTUNG UND EFFIZIENZ**

*Cub Cadet*





# PRO SERIES



**„STARKE UND  
EXTREM ROBUSTE  
MASCHINEN IN PUREM,  
AMERIKANISCHEN  
DESIGN.“**

**GIORGIO PINALI | CUB CADET HÄNDLER  
PINALI DI PINALI GIORGIO & C.  
BUSSOLENGO | ITALIEN**

## VON PROFIS GETESTET UND FÜR GROSSARTIG BEFUNDEN!

Für unsere PRO Z Linie waren uns ein paar Updates zu wenig. Wir machten unsere stärksten, effizientesten Mäher noch stärker und noch effizienter. Das ist nicht einfach nur ein Versprechen – es wird von echten Landschafts- und Gartenprofis bestätigt. Konkret gaben wir die PRO Z Series an 100 Landschaftsgärtner im ganzen Land – und baten darum, sie für 16 Wochen auf Herz und Nieren zu testen. Nach Tausenden Stunden professioneller Arbeit standen sie uns Rede und Antwort, sodass wir daraus unsere Schlüsse für die weitere Entwicklung ziehen konnten. Das Ergebnis sind eine Reihe kommerzieller Null-Wendekreis Mäher, die mehr Leistung, Komfort und Haltbarkeit bieten als jemals zuvor. Fragen Sie die Profis!

**„WIR ARBEITEN BEREITS  
SEIT ÜBER 20 JAHREN MIT  
CUB CADET ZUSAMMEN. DIE  
ZUVERLÄSSIGKEIT DER GERÄTE  
UND DIE REGELMÄSSIGEN  
INNOVATIONEN ÜBERZEUGEN  
UNS HEUTE NOCH GENAUSO  
WIE DAMALS.“**

**GERD BURGHÄUSER | CUB CADET HÄNDLER  
PIRKER GARTENTECHNIK  
MÜHLDORF | ÖSTERREICH**








## HALTBARKEIT – FÜR STÄRKSTE BELASTUNGEN

Vom Rahmen bis zur vorderen Gabel ist jedes Teil des PRO Z dafür ausgelegt, härteste Aufgaben zu bewältigen. Die Dicke des Mähwerks stellt einen neuen Industriestandard dar, und die rundum größten Beanspruchungen standhaltende Konstruktion sorgt dafür, dass dieser Null-Wendekreis Mäher äußerst lange durchhält.



### DAS DICKSTE UND STÄRKSTE STÄHLERNE MÄHWERK AUF DEM MARKT

Das einzige Mähwerk der Branche aus dreifachem 7er-Stahl ist dafür geschaffen, die härtesten Bedingungen zu meistern. Das stählerne Mähwerk wird von einer Abdeckung aus 7er-Stahl sowie 7er-Stahl-Verstärkungen oberhalb und am Boden geschützt.

#### HALTBARKEIT

- A 1/4" Führungskanten
- B 5/16" seitliche Stahlverstärkungen
- C 3/4" Kratzschutz

#### QUALITÄTSSCHNITT

- D Flexibler Auswurfschacht
- E High-lift Marbain® Klängen (mit einer Messer-Spitzengeschwindigkeit von bis zu 94 m/s)
- F Hintere Walzen verstellbar

### VERSTÄRKTE VORDERFRONT

Erschütterungen verursacht durch raues Gelände werden mithilfe der neuen Vorderfront-Konstruktion dank der optimalen Kombination aus Achse, Nabe und Gabelgröße bestens absorbiert.



- A 2" x 3" schwenkbare Frontachse
- B Isoliertes Dämpfungssystem
- C 5" Stahlnaben
- D 1/2" dicke Stahl-Vordergabeln



## KOMFORT – HART ARBEITEN, LEICHT FAHREN

Der PRO Z hält Schläge aus, Ihr Körper aber sollte es nicht. Erleben Sie den ganzen Tag über eine ruhige Fahrt mit den verbesserten Komfortmerkmalen der PRO Z Series.



### PRO Z AIR-RIDE SITZ

Passen Sie die Sitzhärte des exklusiven Air-Ride Sitzes an, so wie es für Sie am besten ist.

- A Isoliertes Dämpfungssystem unter dem Sitz (nur bei PRO Z 5/7/9)
- B Lendenwirbelstütze
- C EVC Sitzkissen (elastische Vibrationskontrolle)
- D Winkelverstellung
- E Gepolsterte Armlehnen



### SCHWENKBARE VORDERACHSE

Die schwenkbare Vorderachse ermöglicht es, mit der Vorderseite über nicht einsehbares Gelände zu fahren und dabei die Schnittqualität zu sichern. Rahmen und Achse bewegen sich mit dem PRO Z mit, sodass das Mähwerk der Geländeform folgt und Abschürfungen vermeidet.



## CUB CADET: IN AMERIKA GEBAUT SEIT 1961

Cub Cadet Produkte sind bewusst für Menschen entworfen worden, die darauf angewiesen sind – zu Hause, im Beruf oder zur Bewältigung von Naturgewalten. Und wir sind stolz darauf, dass wir sie seit 1961 in Amerika herstellen. Unsere Produkte entstehen in unseren Werken in Ohio, Kentucky, Tennessee und Mississippi. In jeder unserer Produktionsstätten im ganzen Land werden Sie stets den Geist von Cub Cadet vorfinden: harte Arbeit, volles Engagement und totale Leidenschaft für Qualität. So können Sie sicher sein, dass Ihr Cub Cadet PRO Z Produkt mit amerikanischem Erfindergeist entworfen und gebaut wurde.



BUILT USING THE HIGHEST QUALITY COMPONENTS  
SOURCED LOCALLY AND GLOBALLY.








# Z1 137

Der Z-Turn Z1 137 übersteigt Ihre Erwartungen, nicht Ihr Budget. Ausgestattet mit einem leistungsstarken Mähwerk, liefert er jederzeit Schnitt-Ergebnisse in Profi-Qualität. Übertragende Werte in puncto Tempo, Effizienz und Komfort überzeugen alle, die jeden Tag mit diesem Zero-Turn Mäher arbeiten.



KOHLER CONFIDANT  
EFI EZT 745

**Z1 137**   
HÖCHSTE EFFIZIENZ.  
UNGLAUBLICHE  
MANÖVRIERBARKEIT.

POWERED BY  
**KOHLER.**



- A POWER-MASCHINE**  
Mit seinen schnellen 15 km/h ist der Z1 137 gut doppelt so schnell wie ein normaler Rasentraktor und dadurch besonders effizient.
- B KOMFORTABEL WIE NIE**  
Komfort-Sitz, Federung und rutschfeste Bedienelemente garantieren sicheres und ermüdungsfreies Arbeiten.
- C MARKTFÜHRENDE EFFIZIENZ**  
25 % weniger Verbrauch durch elektronische Direkteinspritzung (Zweizylinder-Motor mit Benzindirekteinspritzung).
- D STARK UND ROBUST**  
Geschweißtes Mähwerk mit 137 cm Schnittbreite für Power ohne Ende.
- E EXTREM WENDIG**  
Dank einzigartiger Null-Wendekreis Technologie einfach und mühelos enge Stellen meistern und Hindernisse umkurven.

Schnittbreite:	137 cm
Empf. Flächenleistung:	13.500 m <sup>2</sup> /h
Fangeinrichtung:	Seitenauswurf
Motor:	KOHLER Confidant EFI EZT 745, mit Benzindirekteinspritzung, V-TWIN Zweizylinder
Hubraum:	747 cm <sup>3</sup>
Antrieb:	Dual Hydrostat
Getriebe:	Hydrogear ZT3400
Max. Geschwindigkeit:	15 km/h (vorwärts)/7 km/h (rückwärts)
Schnitt Höheneinstellung:	17 Positionen

Modellnummer: 53BWEFJA603

Preis: 11.399,00 €\* / RB

\*Unverbindliche Preisempfehlung des Herstellers








KAWASAKI OHV  
V-TWIN DUAL CYLINDER

## Z5 152 & Z7 183

Unglaubliche Stärke und unübertroffener Komfort – die perfekte Kombination für echte Profis! Der Z5 152 bietet überdurchschnittliche Performance, Qualität und Effizienz, die von den Leistungen weit oben in der Spitzengruppe der Null-Wendekreis Mäher liegen. Der Z7 183 ist das absolute Spitzenmodell, das deutlich weniger Mähzeit als jedes andere Produkt benötigt. Wer seinem Mäher alles abverlangt, wird begeistert sein.



**KAWASAKI MOTOR MIT 31 PS**  
Das Triebwerk ist bärenstark und effizient, um höchste Anforderungen zu erfüllen (Z7 183).



**STÄRKSTES MÄHWERK AM MARKT**  
Mit seiner Schnittbreite von riesigen 183 cm schafft man mehr Fläche als mit jedem anderen Gerät (Z7 183).

### Z5 152

STÄRKE IN JEDEM DETAIL.



Powered by  
**Kawasaki**

Schnittbreite:	152 cm
Empf. Flächenleistung:	15.000 m <sup>2</sup> /h
Fangeinrichtung:	Seitenauswurf
Motor:	Kawasaki OHV, V-TWIN Zweizylinder
Hubraum:	852 cm <sup>3</sup>
Antrieb:	Dual Hydrostat
Getriebe:	Parker HTG 12 cc
Max. Geschwindigkeit:	16 km/h (vorwärts)/8 km/h (rückwärts)
Schnitt Höheneinstellung:	17 Positionen

Modellnummer: 53AIHJUV603

Preis: 16.199,00 €\* / RB

### Z7 183

ABSOLUTES KRAFTPAKET FÜR HÖCHSTE ANSPRÜCHE.



Powered by  
**Kawasaki**

Schnittbreite:	183 cm
Empf. Flächenleistung:	18.000 m <sup>2</sup> /h
Fangeinrichtung:	Seitenauswurf
Motor:	Kawasaki OHV, V-TWIN Zweizylinder
Hubraum:	999 cm <sup>3</sup>
Antrieb:	Dual Hydrostat
Getriebe:	Parker HTG 14 cc
Max. Geschwindigkeit:	19,5 km/h (vorwärts)/10 km/h (rückwärts)
Schnitt Höheneinstellung:	17 Positionen

Modellnummer: 53AIHKUY603

Preis: 19.999,00 €\* / RB





KAWASAKI FX 1000V EFI  
V-TWIN DUAL CYLINDER

# Z9 183id

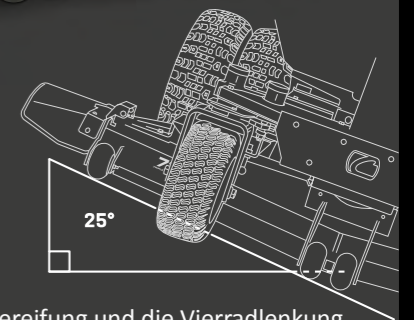
Der neue Z-Turn Z9 183id ist ein kommerzieller Zero-Turn-Mäher mit extrem breiter Doppelbereifung – entwickelt, um auch steilste Hänge bis zu 25° (46 %) Neigung mühelos zu bewältigen. Darüber hinaus überzeugt er durch ein extrem robustes und mehrfach verstärktes Stahlmähdeck, eine überragende Mähleistung und luftgefederten Sitzkomfort. Dieser Top-Line Zero-Turn ist ideal für Gemeinden, gewerbliche Nutzer und Besitzer großer Grundstücke mit anspruchsvollem Gelände.

## Z9 183id

GEMACHT FÜR JEDE STEIGUNG

Powered by  
**Kawasaki**

**NEU**



### HÖCHSTE MÄHPERFORMANCE

Dank der überragenden technischen Ausstattung sind schnurgerade Mählinien, Null-Wendekreis-Schwenks und Mähen an Steilhängen ein Leichtes.

### MÜHELOS ARBEITEN UND BEQUEM FAHREN

Genießen Sie mit den Komfortmerkmalen den ganzen Arbeitstag über eine ruhige Fahrt. Beim exklusiven Air-Ride-Sitz können Sie dazu die Sitzfestigkeit nach Ihren persönlichen Vorlieben einstellen.

### ELEKTRISCH HÖHENVERSTELLBARES MÄHDECK

Passen Sie das Mähdeck den jeweiligen Erfordernissen an – ein Knopfdruck genügt.

### UNÜBERTROFFENE STEIGFÄHIGKEITEN

Extrem breite Doppelbereifung und die Vierradlenkung sorgen für höchste Stabilität und Präzision auch an steilen Hängen mit bis zu 25° Neigung.

### SPARSAMES KRAFTPAKET

Durch die elektronische Direkteinspritzung kombiniert der robuste Kawasaki Motor höchste Leistungsfähigkeit mit einem vergleichsweise geringen Verbrauch.

### ZUVERLÄSSIG UND SICHER

Auf den neuen Z9 183id gewährt Ihnen Cub Cadet eine Garantie von 3 Jahren oder von bis zu 1.000 Arbeitsstunden\*\*.

Schnittbreite:	183 cm
Empf. Flächenleistung:	18.000 m <sup>2</sup> /h
Fangeinrichtung:	Seitenauswurf
Motor:	Kawasaki FX1000V EFI, mit Benzindirekteinspritzung, V-TWIN Zweizylinder
Hubraum:	999 cm <sup>3</sup>
Antrieb:	Doppel-Hydrostat
Getriebe:	Parker HTG 16 cc
Max. Geschwindigkeit:	19,5 km/h (vorwärts) / 10,0 km/h (rückwärts)
Schnitt Höheneinstellung:	17 Positionen

Modellnummer: 53ALHMUY603

Preis: 22.999,00 €\* / RB



**NEU**



**Z1 137**

**Z5 152**

MOTOR		
Motorotyp	KOHLER Confidant EFI EZT 745, mit Benzindirekteinspritzung	Kawasaki OHV
Hubraum	747 cm <sup>3</sup>	852 cm <sup>3</sup>
Motorleistung	14,4 kW / 2.300 min <sup>-1</sup>	17,15 kW / 2.500 min <sup>-1</sup>
Zylinder	V-TWIN Zweizylinder	V-TWIN Zweizylinder
Tankvolumen (Kapazität)	2 x 15 l	2 x 34 l
Antrieb	Dual Hydrostat	Dual Hydrostat
Getriebe	Hydrogear ZT3400	Parker HTG 12 cc
Schmierung	Ölschmierung	Ölschmierung
SCHNEIDSYSTEM		
Empf. Flächenleistung	13.500 m <sup>2</sup> /h	15.000 m <sup>2</sup> /h
Schnittbreite	137 cm	152 cm
Schnitthöhe (min.–max.)	26–127 mm	26–127 mm
Mähoptionen	2-in-1	2-in-1
Anzahl der Messer	3	3
Mähwerkseinschaltung	Elektromagnetisch	Elektromagnetisch
Schneidstufen	17 Positionen	17 Positionen
Mähwerksrollen	4 + 2 Frontroller	4 + 2 Frontroller
Mulchkit	Standard	Standard
AUSWURFSYSTEM		
Fangeinrichtung	Seitenauswurf	Seitenauswurf
Gras-Deflektor	Standard	Standard
RAHMEN		
Front-/Heckstoßstange	– / Standard	– / Standard
Wenderadius	0 cm	0 cm
Reifengröße (v/h in Zoll)	13 x 6,5 / 24 x 12	15 x 6 / 24 x 12
Radlager	Kugellager	Kugellager
ELEKTRIK		
Batterie	230 CCA	230 CCA
Scheinwerfer	–	–
Stundenzähler/Serviceanzeige	Standard	Standard
Sicherheitssysteme	Überrollbügel	Überrollbügel
KOMFORT		
Sitztyp	Hohe Rückenlehne, verstellbar	Hohe Rückenlehne mit Armlehne, verstellbar
Sitzverstellung	Schnellverstellhebel	Schnellverstellhebel
Lenkrad	Soft-Grip	Soft-Grip
Werkzeug-Box	–	–
Rückwärtsmähoption	Standard	Standard
Batterieladegerät	–	–
ABMESSUNGEN		
LpA/LwA/LwAg (dB)	93/103/105	93/103/105
Vibrationswert Körper/K-Faktor	1,0 / 0,5 m/s <sup>2</sup>	1,0 / 0,5 m/s <sup>2</sup>
Vibrationswert Hand/Arm / K-Faktor	5,0 / 1,5 m/s <sup>2</sup>	5,0 / 1,5 m/s <sup>2</sup>
Abmessungen (L/B/H)	180 cm / 145 cm / 130 cm	230 cm / 160 cm / 134 cm
Gewicht netto	360 kg	680 kg
PREIS		
Modellnummer	53BWEFJA603	53AIHJUV603
EAN		
Preis (RKZ)	11.399,00 €* / RB	16.199,00 €* / RB


**Z7 183**


**Z9 183id**


MOTOR		
Motorotyp	Kawasaki OHV	Kawasaki FX1000V EFI, mit Benzindirekteinspritzung
Hubraum	999 cm <sup>3</sup>	999 cm <sup>3</sup>
Motorleistung	21,0 kW / 2.750 min <sup>-1</sup>	n.v. kW / n.v. min <sup>-1</sup>
Zylinder	V-TWIN Zweizylinder	V-TWIN Zweizylinder
Tankvolumen (Kapazität)	2 x 34 l mit Tankanzeige	2 x 34 l, mit Tankanzeige
Antrieb	Dual Hydrostat	Doppel-Hydrostat
Getriebe	Parker HTG 14 cc	Parker HTG 16 cc
Schmierung	Ölschmierung	Ölschmierung
SCHNEIDSYSTEM		
Empf. Flächenleistung	18.000 m <sup>2</sup> /h	18.000 m <sup>2</sup> /h
Schnittbreite	183 cm	183 cm
Schnitthöhe (min.–max.)	26–127 mm	26–127 mm
Mähoptionen	2-in-1	2-in-1
Anzahl der Messer	3	3
Mähwerkseinschaltung	Elektromagnetisch	Elektromagnetisch mit Soft-Start
Schneidstufen	17 Positionen	17 Positionen
Mähwerksrollen	4 + 2 Frontroller + Mähwerks-Heckrollen	4 + 2 Frontroller
Mulchkit	Standard	Standard
AUSWURFSYSTEM		
Fangeinrichtung	Seitenauswurf	Seitenauswurf
Gras-Deflektor	Standard	Standard
RAHMEN		
Front-/Heckstoßstange	– / Standard	– / Standard
Wenderadius	0 cm	0 cm
Reifengröße (v/h in Zoll)	16 x 6,5 / 24 x 12	16 x 6,5 / 24 x 12
Radlager	Kugellager	n.v.
ELEKTRIK		
Batterie	230 CCA	12 V / 230 CCA
Scheinwerfer	–	–
Stundenzähler/Serviceanzeige	Standard	Standard
Sicherheitssysteme	Überrollbügel	Überrollbügel
KOMFORT		
Sitztyp	Hohe Rückenlehne mit Armlehne, verstellbar	Hohe Rückenlehne mit Armlehne, verstellbar
Sitzverstellung	Schnellverstellhebel	Schnellverstellhebel
Lenkrad	Soft-Grip	Soft-Grip
Werkzeug-Box	–	Standard
Rückwärtsmähoption	Standard	Standard
Batterieladegerät	–	–
ABMESSUNGEN		
LpA/LwA/LwAg (dB)	93/103/105	93/103/105
Vibrationswert Körper/K-Faktor	1,0 / 0,5 m/s <sup>2</sup>	1,0 / 0,5 m/s <sup>2</sup>
Vibrationswert Hand/Arm / K-Faktor	5,0 / 1,5 m/s <sup>2</sup>	5,0 / 1,5 m/s <sup>2</sup>
Abmessungen (L/B/H)	226 cm / 185 cm / 131 cm	226 cm / 185 cm / 131 cm
Gewicht netto	732 kg	840 kg
PREIS		
Modellnummer	53AIHKUY603	53ALHMUY603
EAN		
Preis (RKZ)	19.999,00 €* / RB	22.999,00 €* / RB




## ZUBEHÖR PRO SERIES

	<b>SCHNEEKETTEN</b>	
	Schneeketten für Z1	0 037049 945603 Mod.-Nr.: 490-241-0026 Preis: 159,99 €* / RB
	Schneeketten für Z5 und Z7	0 037049 951123 Mod.-Nr.: 490-241-0036 Preis: 179,99 €* / RB

	<b>RÄUMSCHILD</b>	
	Räumschild für Z5 und Z7	0 043033 580255 Mod.-Nr.: 59B30036150 Preis: 1.999,99 €* / RB

	<b>ELEKTRISCHE MÄHWERKSAUSHEBUNG</b>	
	Elektrische Mähwerksaushebung für Z1	4 008423 881189 Mod.-Nr.: 19B70045100 Preis: 1.249,99 €* / RB
	Elektrische Mähwerksaushebung für Z5 und Z7	0 043033 576340 Mod.-Nr.: 59A30050150 Preis: 1.299,99 €* / RB

	<b>WALZEN-KIT Z7+Z9</b>	
	Walzen-Kit für Rasenstreifen für Z1	0 043033 542109 Mod.-Nr.: 19A70019100 Preis: 204,99 €* / RB
	Walzen-Kit für Rasenstreifen für Z7 und Z9	0 889021 121587 Mod.-Nr.: 59A30052150 Preis: 304,99 €* / RB





## ÜBERSICHT ZUBEHÖR

MOD.-NR.	BESCHREIBUNG	EAN-CODE	PREIS	LT1 NR92	LT1 NS96	LT2 NR92	LT2 NS96	LT3 PR105	LT3 PS107	XT1 OR95	XT1 OS96	XT1 OR106	XT1 OS107	XT2 PR95	XT2 QR106	XT2 PR106i	XT2 PS107	XT2 PS117	XT2 ES107	XT2 PS117i	XT3 QR106	XT3 QS127	XT3 QS137
<b>RASENTRAKTOREN ZUBEHÖR</b>																							
<b>HECK-ZUBEHÖR</b>																							
190-236A000	Transportanhänger mit Kunststoffwanne, max. 159 kg	4008423804331	354,99 €* / RB	•	•	•	•	•	•	•	•	•	•	•	•	•	•	•	•	•	•	•	•
196-506-000	Transportanhänger aus Kunststoff, max. 175 kg	4008423816396	349,99 €* / RB	•	•	•	•	•	•	•	•	•	•	•	•	•	•	•	•	•	•	•	•
190-223B000	Transportanhänger aus Stahl, max. 159 kg	4016918006894	299,99 €* / RB	•	•	•	•	•	•	•	•	•	•	•	•	•	•	•	•	•	•	•	•
196-507-000	Transportanhänger aus Stahl, max. 340 kg	4008423804348	374,99 €* / RB	•	•	•	•	•	•	•	•	•	•	•	•	•	•	•	•	•	•	•	•
19A30029100	Heck-Transportauflage für XT Series Seitenauswerfer	0043033577132	299,99 €* / RB								•	•				•	•	•	•			•	
19A30028100	Elektrischer Anbaustreuer für XT Series Seitenauswerfer	4008423875775	489,99 €* / RB							•	•					•	•	•	•			•	
196-031B000	Anhänge-Streuer, Fass.-Verm. 39 kg, Streubreite 300 cm	4008423875829	189,99 €* / RB	•	•	•	•	•	•	•	•	•	•	•	•	•	•	•	•	•	•	•	•
196-545-000	Anhänge-Streuer, Fass.-Verm. 50 kg	4008423874129	349,99 €* / RB	•	•	•	•	•	•	•	•	•	•	•	•	•	•	•	•	•	•	•	•
196-036-000	Anhänge-Streuer, Fass.-Verm. 80 kg, Streubreite 365 cm	4008423816310	534,99 €* / RB	•	•	•	•	•	•	•	•	•	•	•	•	•	•	•	•	•	•	•	•
190-537-000	Sprühanhänger, Sprühleistung 6,8 l/min, Kapazität 95 l	4008423804430	899,99 €* / RB	•	•	•	•	•	•	•	•	•	•	•	•	•	•	•	•	•	•	•	•
196-543-000	Anhänge-, Rasen- und Laubkehrmaschine, 112 cm	4008423858976	639,99 €* / RB	•	•	•	•	•	•	•	•	•	•	•	•	•	•	•	•	•	•	•	•
190-163A000	Anhänge-, Rasen- und Laubkehrmaschine, 107 cm	4008423807516	534,99 €* / RB	•	•	•	•	•	•	•	•	•	•	•	•	•	•	•	•	•	•	•	•
196-570-600	Elektr. Fangkorbentleerung für Heckauswerfer der XT Series	4008423882025	459,99 €* / RB							•	•			•	•	•					•		
OEM-190-180A	Doppel-Fangsack, 200 l, für 96 cm / 107 cm Mähwerke LT Series	4008423815849	489,99 €* / RB		•		•		•		•												
OEMR190-180A	Doppel-Fangsack, 200 l, für 96 cm Mähwerke XT Series	4008423883350	499,99 €* / RB							•													
19A30030100	Doppel-Fangsack, 200 l, für 107 / 117 cm Mähwerke XT Series	4008423879636	469,99 €* / RB									•					•	•	•	•			
19A30018100	Drillings-Fangs., 210 l, für 127 cm / 137 cm Mähwerke der XT Series	0037049957286	509,99 €* / RB																			•	•
196-555-603	Anti-Staub-System für Grasfangeinrichtung XT Series 320 l	4008423875089	39,99 €* / RB							•	•			•	•								
196-553-603	Anti-Staub-System für Grasfangeinrichtung XT Series 360 l	4008423874976	45,99 €* / RB																			•	
190-228-000	Rasenwalze, Breite 61 cm, max. Gewicht 114 kg	4008423401264	299,99 €* / RB	•	•	•	•	•	•	•	•	•	•	•	•	•	•	•	•	•	•	•	•
190-229-000	Rasenwalze, Breite 92 cm, max. Gewicht 182 kg	4008423804478	399,99 €* / RB	•	•	•	•	•	•	•	•	•	•	•	•	•	•	•	•	•	•	•	•
190-526-000	Rasenkamm, Arbeitsbreite 102 cm, 20 Zinken	4008423804454	179,99 €* / RB	•	•	•	•	•	•	•	•	•	•	•	•	•	•	•	•	•	•	•	•
196-094-000	Rasenlüfter, Arbeitsbreite 102 cm, 10 verzinkte Lüftersterne	4008423896367	269,99 €* / RB	•	•	•	•	•	•	•	•	•	•	•	•	•	•	•	•	•	•	•	•
196-552A000	Heckauswurf-Deflektor für alle XT-Modelle	4008423899641	189,99 €* / RB							•	•			•	•	•					•		
196-750A678	Deflektor für LT Series Heckauswerfer	4008423836097	194,99 €* / RB	•		•		•															
196-399-000	Anhängerkupplung für LT-Serie mit Heckauswurf	4008423914733	29,99 €* / RE	•	•																		
<b>FRONT-ZUBEHÖR</b>																							
OEM-196B603	Frontstoßstangen – für alle LT Series Rasentraktoren	4008423809046	72,99 €* / RB	•	•	•	•	•	•														
196-563-000	Doppelrohr-Stoßstange für XT Series	4008423876093	85,99 €* / RB							•	•	•	•	•	•	•	•	•	•	•	•	•	•
196-564-000	Bull-Bar-Stoßstange für XT Series	4056494171210	89,99 €* / RB	•	•	•	•	•	•	•	•	•	•	•	•	•	•	•	•	•	•	•	•
OEM-190-833	117 cm Räumschild für LT Series	4008423807684	469,99 €* / RB	•	•	•	•	•	•														
196-584-000	Montagekit – Für Anbau von OEM-190-833 bei der XT Series	4008423879629	69,99 €* / RB							•	•	•	•	•	•	•	•	•	•	•	•	•	•
196-718-678	Universal Gummi-Schürfleiste passend für alle Räumschilder	4008423815368	61,99 €* / RB	•	•	•	•	•	•														
19A30017OEM	117 cm Räumschild für XT Series	0037049957309	519,99 €* / RB	•	•	•	•	•	•	•	•	•	•	•	•	•	•	•	•	•	•	•	•
OEM-190-032	107 cm Schneefräse, 2-stufig	4008423807691	2.399,99 €* / RB	•	•	•	•	•	•														
19A40024100	Anbau-Schneefräse für Seitenauswerfer der XT Series	0043033573585	1.999,99 €* / RB								•	•					•	•	•	•		•	
19A40045OEM	Anbau-Schneefräse für Heckauswerfer der XT Series	0016918038936	1.999,99 €* / RB							•	•			•	•	•					•		
<b>TIELBÜRGER FÜR XT SERIES</b>																							
196-603-000	Frontkehrmaschine, 120 cm	4008423883510	1769,99 €* / RE							•	•	•	•	•	•	•	•	•	•	•	•	•	•
196-604-000	Kehrgutbehälter für Frontkehrmaschine	4008423883527	469,99 €* / RE							•	•	•	•	•	•	•	•	•	•	•	•	•	•
196-606-000	Premium Räumschild, 125 cm	4008423883534	739,99 €* / RE							•	•	•	•	•	•	•	•	•	•	•	•	•	•
196-607-000	Laufräder für Premium Räumschild	4008423883541	104,99 €* / RE							•	•	•	•	•	•	•	•	•	•	•	•	•	•
196-601-000	Schnellwechsler ohne Antrieb – Anbaukit für Premium Räumschild	4008423883497	99,99 €* / RE							•	•	•	•	•	•	•	•	•	•	•	•	•	•
196-602-000	Schnellwechsler mit Antrieb – Anbaukit für Frontkehrmaschine	4008423883503	239,99 €* / RE							•	•	•	•	•	•	•	•	•	•	•	•	•	•
196-608-000	Antriebssatz Heckauswerfer	4008423885194	409,99 €* / RE							•	•			•	•	•					•		
196-609-000	Antriebssatz Seitenauswerfer (bis einschl. Herstelldatum 2017)	4008423885200	409,99 €* / RE							•	•			•	•	•					•		
196-610-000	Anbaurahmen Heckauswerfer	4008423885217	389,99 €* / RE							•	•			•	•	•					•		
196-611-000	Antriebssatz Seitenauswerfer (bis einschl. Herstelldatum 2017)	4008423885224	389,99 €* / RE							•	•			•	•	•					•		



MOD.-NR.	BESCHREIBUNG	EAN-CODE	PREIS	LT1 NR92	LT1 NS96	LT2 NR92	LT2 NS96	LT3 PR105	LT3 PS107	XT1 OR95	XT1 OS96	XT1 OR106	XT1 OS107	XT2 PR95	XT2 QR106	XT2 PR106i	XT2 PS107	XT2 PS117	XT2 ES107	XT2 PS117i	XT3 QR106	XT3 QS127	XT3 QS137		
<b>RASENTRAKTOREN ZUBEHÖR</b>																									
<b>MULCHEN</b>																									
OEM-190A116	Mulchkit (ohne Messer)	4008423819632	72,99 €* / RB		•		•		•																
196-749A678	Mulchkit (ohne Messer)	4008423836080	139,99 €* / RB	•		•		•																	
196-550-000	Mulchkit (ohne Messer) für 106 cm Mähwerke	4008423875652	99,99 €* / RB									•			•	•						•			
196-551-000	Mulchkit (ohne Messer) für 95 cm Mähwerke	4008423875669	99,99 €* / RB							•				•											
196-560-000	Mulchmesser für Mulchkit (196-550-000)	4008423875683	53,99 €* / RB									•			•	•						•			
196-561-000	Mulchmesser für Mulchkit (196-551-000)	4008423875690	49,99 €* / RB							•				•											
<b>SCHNEEKETTEN</b>																									
196-658-699	Schneeketten für 20" x 8,0" Reifen mit Adapter	4008423824797	209,99 €* / RB		•		•		•		•		•				•	•	•	•					
196-898-699	Schneeketten für 18" x 9,5" Reifen mit Adapter	4008423813678	199,99 €* / RB	•		•		•																	
490-241-0021	Schneeketten für 18" x 8,5" Reifen – XT Series	0037049945559	169,99 €* / RB							•		•		•	•	•						•			
490-241-0025	Schneeketten für 22"x 9", 5" x 12" und 23" x 9", 5" x 12"	0037049945597	189,99 €* / RB																				•	•	
<b>ZUSÄTZLICHES ZUBEHÖR</b>																									
196-564-603	Armlehne für XT Series	4008423876055	124,99 €* / RB							•	•	•	•	•	•	•	•	•	•	•	•	•	•	•	
196-721A678	Hinterräder mit Ackerstollenbereifung, 18" x 9,5"	4008423816891	229,99 €* / RB	•		•		•		•	•	•	•	•	•	•	•	•	•	•	•				
196-967-678	Batterieladegerät für LR, LT und XT Series	4008423835694	62,99 €* / RB	•	•	•	•	•	•	•	•	•	•	•	•	•	•	•	•	•	•	•	•	•	
2024-U1-0003	Abdeckplane für Rasentraktoren, Größe L	4008423806441	57,99 €* / RB		•		•																		
2024-U1-0004	Abdeckplane für Rasentraktoren, Größe XL	4008423823882	69,99 €* / RB							•	•	•		•	•	•									

MOD.-NR.	BESCHREIBUNG	EAN-CODE	PREIS	LR1 MS76	LR1 MR76	LR2 NS76	LR2 NR76	LR2 ES76
<b>MINI-RIDER</b>								
196-334-600	Mulchkit/Deflektor inkl. Messer für 76 cm Mähwerke	4008423862829	109,99 €* / RB	•	•	•	•	•
196-707-678	Mulchkit/Deflektor inkl. Messer für 60 cm Mähwerk	4008423811797	104,99 €* / RB					
19A30014OEM	Doppel-Fangsack, 115 l, ohne Messer für 76 cm Mähwerke	0043033563029	479,99 €* / RB		•		•	•
196-397-000	Anhängerkupplung für LR-Serie mit Seitenauswurf	4008423914719	29,99 €* / RE	•		•		•
196-398-000	Anhängerkupplung für LR-Serie mit Heckauswurf	4008423914726	29,99 €* / RE		•		•	

MOD.-NR.	BESCHREIBUNG	EAN-CODE	PREIS	LM1 AP46	LM1 AR46	LM1 CR53	LM2 DR46s	LM2 DR46es	LM2 DR53s	LM3 CR46s	LM3 CR53s	LM3 DR53es	LC3 DP56
<b>RASENMÄHER</b>													
196-588-678	Mulchkit für 46 cm Mähwerke der LM Series	4008423855913	24,99 €* / RB	•	•		•	•		•			
196-589-678	Mulchkit für 53 cm Mähwerke der LM Series, bis Modelljahrgang 2020	4008423855920	25,99 €* / RB			•			•		•		
196-590-678	Mulchkit für 53 cm Mähwerke der LM Series, ab Modelljahrgang 2021	4008423918748	25,99 €* / RB			•			•		•		
1182-WS-0001	10 Stück Schneidfaden AF3.20, 3,9 mm x 47 cm abgelängt für Trimmer	4056494116662	7,99 €* / -										•

MOD.-NR.	BESCHREIBUNG	EAN-CODE	PREIS	XR3 4000	XR3 5000	XR5 1000	XR5 2000
<b>ROBOTERMÄHER</b>							
MRK0067B	Begrenzungskabel, 650 m auf Rolle	7290109391458	354,99 €* / RE	•	•	•	•
122-003-603	Installationskit Large (für max. 2.500 m²) 250 m Kabel, 350 Rasennägel	4008423885163	162,99 €* / RE	•	•	•	•
122-002-603	Installationskit Medium (für max. 1.200 m²) 150 m Kabel, 200 Rasennägel	4008423885156	99,99 €* / RE	•	•	•	•
122-001-603	Installationskit Small (für max. 400 m²) 100 m Kabel, 150 Rasennägel	4008423885149	69,99 €* / RE	•	•	•	•
122-039-603	RoboZone mobil mit Batterie für alle XR Modelle	4008423892543	169,99 €* / RE	•	•	•	•
MRK6102C	Ladestation Kit für XR3 Modelle	4008423894554	369,99 €* / RE	•	•		
122-072-603	RoboHome für XR3 Modelle	4008423892550	199,99 €* / RE	•	•		
122-085-603	RoboHome für XR5 Modelle	4008423917895	179,99 €* / RE			•	•
122-105-603	XR5 Ersatzmesser	4008423917901	14,99 €* / RE			•	•





MOD.-NR.	BESCHREIBUNG	EAN-CODE	PREIS	X52 61 SWE	X53 66 SWE	X53 71 SWE	X53 76 SWE	X53 76 TDE
<b>WINTERZUBEHÖR</b>								
396-004-678	Räumschild für alle Schneefräsen der 2X und 3X Series	4008423811025	499,00 €* / RE	•	•	•	•	•
396-005-678	Universal Gummi-Schürfleiste passend für alle Räumschilder	400842815837	59,99 €* / RE	•	•	•	•	•
190-701-000	Schleuderstreuer, 23 kg Füllkapazität	4008423804492	94,99 €* / RB	•	•	•	•	•
190-454A000	Schubstreuer, 59 kg Füllkapazität	4008423808261	394,99 €* / RB	•	•	•	•	•
7011-M6-0010	Abscherbolzen für alle Schneefräsen	4008423821871	14,69 €* / RB	•	•	•	•	•
2024-U1-0005	Abdeckplane für alle Schneefräsen	4047427520458	54,99 €* / RB	•	•	•	•	•
6012-V1-0040	Winter-Motoren-Öl, Inhalt: 1.000 ml	4008423821987	10,99 €* / RB	•	•	•	•	•
6012-V1-0045	Kraftstoff-Stabilisator „Easy-Run“, 250 ml	4008423852387	9,99 €* / RB	•	•	•	•	•

MOD.-NR.	BESCHREIBUNG	EAN-CODE	PREIS	X22 107i	X22 117i	X22 127	X23 122	X25 107	X25 127	X25 137	X27 L122	X27 L152i
<b>Z-TURN ZUBEHÖR</b>												
19C70020100	Doppel-Fangsack, 200 Liter, für X22 117i	0037049957835	839,99 €* / RB		•							
19A70043100	Doppel-Fangsack, 200 Liter, für X22 127	0043033565085	889,99 €* / RB			•						
19A70054100	Doppel-Fangsack, 107 cm, 230 Liter, für XZ5	4008423913361	829,99 €* / RB					•				
19A70055100	Doppel-Fangsack, 127 / 137 cm, 230 Liter für XZ5	0037049965410	869,99 €* / RB	•	•	•	•	•	•	•		
19A70040100	Drillings-Fangsack, 300 Liter für XZ3 122	0043033565054	639,99 €* / RB					•				
49A70001100	Dreifach-Fangsack 380 l, für XZ7 mit Mähbreite von 122 cm	4008423917987	1.099,00 €* / RB								•	
49A70002100	Dreifach-Fangsack 380 l, für XZ7 mit Mähbreite von 152 cm	4008423917994	1.199,00 €* / RB									•
19A70025100	Anhängerkupplung für alle XZ Modelle	0043033560202	29,99 €* / RB						•	•		

MOD.-NR.	BESCHREIBUNG	EAN-CODE	PREIS	Z1 137	Z5 152	Z7 183	Z9 183id
<b>PRO Z ZUBEHÖR</b>							
490-241-0026	Schneeketten für Z1	0037049945603	159,99 €* / RB	•			
490-241-0036	Schneeketten für Z5 und Z7	0037049951123	179,99 €* / RB		•	•	
59B30036150	Räumschild für Z5 und Z7	0043033580255	1.999,99 €* / RB		•	•	
19B70045100	Elektrische Mähwerksaushebung für Z1	4008423881189	1.249,99 €* / RB	•			
59A30050150	Elektrische Mähwerksaushebung für Z5 und Z7	0043033576340	1.299,99 €* / RB			•	
19A70019100	Walzen-Kit für Rasenstreifen für Z1	0043033542109	204,99 €* / RB	•			
59A30052150	Walzen-Kit für Rasenstreifen für Z7 und Z9	0889021121587	304,99 €* / RB		•		•

MOD.-NR.	BESCHREIBUNG	EAN-CODE	PREIS
<b>UNABHÄNGIGES ZUBEHÖR</b>			
19B40026100R	Cub Cadet Anhänger, max. 450 kg	4008423887013	599,99 €* / RB
19A400270EM	Führungsgriff für Anhänger	0037049959068	159,99 €* / RB
19A400300EM	Gerätehalter für Anhänger	0037049959082	64,99 €* / RB
196-558-603	Kraftstoffkanister, 10 Liter	4008423877540	34,99 €* / RB





# JETZT KAUFEN, BEQUEM ZAHLEN!



## NUR IM FACHHANDEL: SONDERFINANZIERUNG\* MIT 0 % EFFEKTIVEM JAHRESZINS

Planen Sie eine größere Anschaffung für Ihren Garten, z. B. einen MINI-RIDER oder XT Rasentraktor von Cub Cadet? Dann greifen Sie am besten sofort zu! Denn dank der Cub Cadet Sonderfinanzierung begleichen Sie die Summe bequem in monatlichen Raten, ohne einen Cent anzahlen zu müssen. Auch Zinsen fallen dabei keine an. Das geht bereits ab einem Einkaufswert von 300,- € bei 12 Monatsraten. Diesen Service bietet Ihnen nur Ihr Cub Cadet Fachhändler.

Übrigens, wussten Sie, dass Cub Cadet für Ihr Gerät nahezu alle Funktionsteile bis zu 10 Jahre nach Ende der Serienfertigung verfügbar hält?

\*Bonität vorausgesetzt. Partner ist die Santander Consumer Bank AG.

# CUB CADET GARANTIE



Alle benzinbetriebenen Cub Cadet Produkte für die private Nutzung werden mit einer 3-Jahres-Garantie\*\* ausgeliefert. Übrigens: Die 3-Jahres-Garantie gilt auch für den Li-ION MINI-RIDER LR2 ES76 und den E-Traktor XT2 ES107 – inklusive Akku!

Auf die neuen XZ7 Modelle und den neuen PRO Zero-Turn Z9 183id gewähren wir Ihnen auch für die gewerbliche Nutzung eine Garantie von bis zu 3 Jahren oder bis zu 500 (XZ7) bzw. 1.000 Arbeitsstunden (Z9) – je nachdem, was zuerst eintritt.



\*\*Herstellergarantie der MTD Products AG, beschränkt auf Nacherfüllung und gemäß den Garantiebedingungen (abrufbar auf cubcadet.eu).



