



**STIHL**

# KATALOG 2020

---

DE

# INHALT



- 1 — **AKKU-GERÄTE**  
AB SEITE 8
  
- 2 — **SMARTE LÖSUNGEN**  
AB SEITE 38
  
- 3 — **MOTORSÄGEN UND HOCH-ENTASTER**  
AB SEITE 46
  
- 4 — **SCHNEIDGARNITUREN**  
AB SEITE 80
  
- 5 — **KOMBISYSTEM UND MULTISYSTEM**  
AB SEITE 94
  
- 6 — **MÄHROBOTER, HANDGEFÜHRTE RASENMÄHER,  
AUSITZMÄHER UND RASENLÜFTER**  
AB SEITE 106
  
- 7 — **MOTORSENSEN UND FREISCHNEIDER**  
AB SEITE 150
  
- 8 — **HECKENSCHEREN UND HECKENSCHNEIDER**  
AB SEITE 182

**9 — GARTENHÄCKSLER**

AB SEITE 198

**10 — MOTORHACKEN**

AB SEITE 206

**11 — REINIGUNGSGERÄTE**

AB SEITE 212

**12 — SPRÜHGERÄTE UND SPRITZGERÄTE**

AB SEITE 254

**13 — GESTEINSCHNEIDER, TRENNSCHLEIFER  
UND ERDBOHRGERÄTE**

AB SEITE 262

**14 — BETRIEBSSTOFFE**

AB SEITE 280

**15 — HANDWERKZEUGE UND FORSTZUBEHÖR**

AB SEITE 290

**16 — PERSÖNLICHE SCHUTZAUSRÜSTUNG**

AB SEITE 300

**17 — MARKENSHOP**

AB SEITE 338

**SPITZENTECHNIK IM DETAIL**

AB SEITE 356

# LEISTUNG MIT SYSTEM. UNSERE AKKU-POWER.

—

12<sup>-</sup> AS-SYSTEM

18<sup>-</sup> AK-SYSTEM

16<sup>-</sup> AI-LINIE

24<sup>-</sup> AP-SYSTEM

# ECHTE KRAFTPAKETE

## AKKU-GERÄTE FÜR JEDE ANFORDERUNG

Die Forst- und Grünflächenpflege stellt Mensch und Maschine vor vielfältige Herausforderungen – auch in Sachen Ausdauer. Mit unseren vier Akku-Systemen geben wir die passende Antwort: leistungsstarke, komfortabel und flexibel einsetzbare Akku-Geräte mit langer Laufzeit. Ob im privaten oder professionellen Einsatz – mit Akku-Power von STIHL setzen Sie in jedem Fall auf zuverlässige Leistung.

### FÜR PRIVAT: PASSGENAUE LEISTUNGSTRÄGER



#### VIELSEITIGE GARTENARBEITEN BEQUEM DURCHFÜHREN

Die kompakten, handlichen Geräte des neuen AS-Systems eignen sich perfekt für die gelegentliche Grundstücks- und Gartenpflege. Die Energie, die Sie dafür benötigen, liefert zuverlässig ein Wechsel-Akku.



#### KLEINARBEITEN IM GARTEN SPONTAN ERLEDIGEN

Mit den schnell und einfach zu bedienenden Geräten der AI-Linie sind Sie bestens gerüstet, um sich in Ihrem Garten zu verwirklichen. Zum Laden des integrierten Akkus muss das Gerät nur an eine Wandsteckdose angeschlossen werden.



#### AMBITIONIERTE PROJEKTE SOUVERÄN UMSETZEN

Das AK-System überzeugt mit hoher Leistungsstärke und Ausdauer. Mit dem flexiblen Geräteangebot sind Sie jeder Aufgabe im Garten gewachsen. Alle Akkus AK sind mit jeder Ladestation vom Typ AL und jedem Gerät aus dem AK-System kombinierbar.





## FÜR PROFIS: GEBALLTE POWER



### PROFESSIONELLE EINSÄTZE ERFOLGREICH MEISTERN

Unser AP-System umfasst ein breites Spektrum an besonders leistungsstarken Akku-Geräten. Mit ihrer Power und Ausdauer eignen sie sich optimal für die professionelle Landschafts-, Garten- und Baumpflege. Aber auch bei kommunalen Arbeiten leisten sie ganze Arbeit - und halten sich dabei in Sachen Lärm dezent zurück.

# AS-SYSTEM

- Für Privatanwender
- Für die Grundstücks- und Gartenpflege
- Mit dem leistungsstarken Akku AS 2

HSA 25<sup>Ⓢ</sup>

**NUR SOLANGE  
DER VORRAT REICHT!**

**NEU - INFO ZUR VERFÜGBARKEIT AUF STIHL.DE**

## HSA 26



10,8 V • 0,7 kg<sup>Ⓢ</sup>

Leichte und kompakte Akku-Strauchschere mit Strauchmesser zum Kürzen und Pflegen von kleineren, immergrünen Hecken und kleinblättrigen Ziergehölzen. Strauchmesser mit optimierter STIHL Messergeometrie für optimales Schnittergebnis. Mit Grasmesser auch zum Schneiden von Rasenkanten. Rutschfester Bediengriff für perfekte Ergonomie, schneller, werkzeugloser Messerwechsel, mit Ladezustandsanzeige, um die Restkapazität des Akkus jederzeit im Blick zu haben. Der Akku AS 2 passt ausschließlich zu den Produkten des AS-Systems und ist nicht kompatibel mit der HSA 25. Die HSA 26 ist im Set oder als Einzelgerät erhältlich. Mehr zu Ausstattung und technischen Details finden Sie auf Seite 192.

Im **Set** enthalten:

1 x Lithium-Ionen-Akku AS 2, 28 Wh, 10,8 V

1 x Standardladegerät AL 1

1 x Strauchmesser, Schnittlänge 20 cm, inkl. Messerschutz

1 x Grasmesser, Schnittbreite 12 cm, inkl. Messerschutz

1 x Transporttasche Schwarz/Orange mit Ösen zur Wandmontage

**HSA 26 EINZELGERÄT** MIT STRAUCH- UND GRASMESSER,  
OHNE AKKU UND LADEGERÄT

SCHNITTLÄNGE **20 cm**

BESTELLNUMMER **HA03 011 3500**

**89,00 €**

**SET HSA 26** MIT AS 2 UND AL 1

SCHNITTLÄNGE **20 cm**

BESTELLNUMMER **HA03 011 3506**

**129,00 €**



## TELESKOPSCHAFT FÜR HSA 25

Ermöglicht das Arbeiten mit der HSA 25 in aufrechter Haltung. Akkuschaft im Bediengriff, stufenlos teleskopierbar von 95-110 cm, um 125° verstellbarer Arbeitswinkel, leichtgängige Rollen.

BESTELLNUMMER **4515 710 7100**

**44,90 €**



NEU

**GTA 26**10,8 V • 1,2 kg<sup>ⓐ</sup>

Vielseitig einsetzbarer Akku-Gehölzschneider. Für den Rückschnitt von Bäumen und Sträuchern, zum Zerkleinern von Grünschnitt und zum Bauen mit Holz. Mit 1/4"-PM3-Sägekette für hohe Schnittleistung und kraftvolle Schnitte. Rutschfester Bediengriff für perfekte Ergonomie. Werkzeugloser Kettenwechsel, flexible Schutzhaube für sicheres Arbeiten, mit Ladezustandsanzeige. Der GTA 26 ist im Set oder als Einzelgerät erhältlich. Mehr zu Ausstattung und technischen Details finden Sie auf Seite 292.

Im **Set** enthalten:

- 1 x Lithium-Ionen-Akku AS 2, 28 Wh, 10,8 V
- 1 x Standardladegerät AL 1
- 1 x Light Führungsschiene, 10 cm
- 1 x 1/4"-PM3-Sägekette, 10 cm
- 1 x Multioil Bio, 50 ml
- 1 x Transporttasche Schwarz/Orange mit Ösen zur Wandmontage

**NEU - INFO ZUR VERFÜGBARKEIT AUF STIHL.DE****GTA 26 EINZELGERÄT** OHNE AKKU UND LADEGERÄT,

INKL. MULTIOIL BIO, 50 ml

SCHIENENLÄNGE **10 cm**BESTELLNUMMER **GA01 011 6900****109,00 €****SET GTA 26** MIT AS 2 UND AL 1SCHIENENLÄNGE **10 cm**BESTELLNUMMER **GA01 011 6910****149,00 €**

SEITE

**285****MULTIOIL BIO**

Umweltschonend und dabei vielseitig einsetzbar, zum Beispiel zur Kettenpflege beim GTA 26.



## DIE ÜBERSICHT DER AKKU-LADEZEITEN, ARBEITZEITEN PRO AKKU-LADUNG UND AKKU-REICHWEITEN

FINDEN SIE AUF **SEITE 14**

ⓐ GEWICHT OHNE AKKU, MIT GRASMESSER

ⓑ GEWICHT OHNE AKKU, MIT SCHNEIDGARNITUR

Ⓒ ERLÄUTERUNG DER SYMBOLE AUF SEITE 357

Ⓓ WEITERE INFORMATIONEN ZU DIESEM PRODUKT FINDEN SIE AUF SEITE 192





**NEU**  
**AKKU AS 2**

Leichter, kompakter und leistungsstarker 10,8 V Akku. Kompatibel mit allen 10,8 V Geräten aus dem STIHL AS-System (nicht HSA 25). 28 Wh Akku-Energie<sup>Ⓞ</sup>. Gewicht 0,22 kg.

BESTELLNUMMER **EA02 400 6500** **39,00 €**



**NEU**  
**STANDARDLADEGERÄT AL 1**

230 V. Kompatibel mit dem STIHL Akku AS 2. Mit Betriebszustandsanzeige (LED-Blinkmuster). Kabelaufwicklung mit Klettband. Wandmontage möglich.

BESTELLNUMMER **EA03 430 2500** **39,00 €**



AKKU-LADEZEITEN (MIN) KAPAZITÄT: 80%/100%			
<b>AL 1</b>			55 min / 70 min
AKKU-REICHWEITEN <sup>Ⓞ</sup> (BEISPIELHAFTE ANWENDUNG)		ARBEITSZEITEN PRO AKKU-LADUNG (BIS ZU ...MIN) <sup>Ⓞ</sup>	
<b>HSA 25 <sup>Ⓞ</sup> V</b> <b>HSA 26</b> <b>NEU - INFO ZUR VERFÜGBARKEIT AUF STIHL.DE</b>	Im Trimmschnitt bis zu ... Buchsbaumkugeln 	30 Kugeln	110
<b>GTA 26 NEU</b>	Beim Sägen von Ästen (4 cm Ø) bis zu ... Schnitte 	80 Schnitte	25

Ⓞ WERTE SIND ANHALTSWERTE UND KÖNNEN JE NACH SCHNITTGUT VARIIEREN  
 Ⓞ DIE ANGEgebenEN ARBEITSZEITEN PRO AKKU-LADUNG UND FLÄCHENANGABEN SIND ANHALTSWERTE UND KÖNNEN JE NACH ANWENDUNG UND SCHNITTGUT VARIIEREN  
 Ⓞ AKKU-REICHWEITE BEI DER HSA 25 BEZIEHT SICH AUF DEN WECHSEL-AKKU DER HSA 25, NICHT AUF DEN AKKU AS 2  
 UNVERBINDLICHE PREISEMPFEHLUNGEN DES HERSTELLERS IN EURO

Ⓞ ENERGIEGEHALT GEMÄß ZELLHERSTELLERSPEZIFIKATION. ZUR ERHÖHUNG DER LEBENSDAUER IST DER IN DER ANWENDUNG ZUR VERFÜGUNG STEHENDE ENERGIEGEHALT GERINGER

▼ NUR SOLANGE DER VORRAT REICHT!

# AI-LINIE

- Für Privatanwender
- Für spontane Kleinarbeiten im Garten
- Mit integriertem Akku für eine schnelle, unkomplizierte Handhabung



## HSA 45



18 V • 2,3 kg<sup>Ⓞ</sup>

Sehr leichte Akku-Heckenschere mit guter Schnittleistung zum Trimmen von Sträuchern und Hecken im hausnahen Bereich. Einseitig geschliffene Messer mit 24 mm Zahnabstand, integrierter Schnittschutz, aufgeschraubter Führungsschutz, integrierter Lithium-Ionen-Akku (36 Wh) mit Ladezustandsanzeige. Akku-Ladezeit 145 min/210 min (80%/100%). Mehr zu Ausstattung und technischen Details finden Sie auf Seite 192.

SCHNITTLÄNGE **50 cm**  
BESTELLNUMMER **4511 011 3500**

**129,00 €**



## BGA 45



18 V • 2,2 kg<sup>Ⓞ</sup>

Handliches Akku-Blasgerät zur Reinigung kleiner Flächen im hausnahen Bereich. Runddüse, integrierter Lithium-Ionen-Akku (45 Wh) mit Ladezustandsanzeige. Akku-Ladezeit 210 min/300 min (80%/100%). Mehr zu Ausstattung und technischen Details finden Sie auf Seite 224.

BESTELLNUMMER **4513 011 5900**

**129,00 €**



## FSA 45



18 V • 2,3 kg <sup>Ⓞ</sup>

Kompakte Akku-Motorsense für einfache Trimm- und Ausputzarbeiten im hausnahen Bereich. Integrierter Lithium-Ionen-Akku (36 Wh) mit Ladezustandsanzeige, werkzeuglos einstellbarer Schaft und Bügelgriff, einstellbarer Arbeitswinkel der Mäheinheit u. a. für vertikales Kantenschneiden, einfacher Wechsel zwischen PolyCut-Messer und Mähfaden ohne Mähkopfwechsel, Abstandsbügel. Akku-Ladezeit 145 min/210 min (80%/100%). Mehr zu Ausstattung und technischen Details finden Sie auf Seite 170.







BESTELLNUMMER 4512 011 5700

**129,00 €**



### AKKU-REICHWEITEN <sup>Ⓞ</sup> (BEISPIELHAFT ANWENDUNG)

### ARBEITSZEITEN PRO AKKU-LADUNG <sup>Ⓞ</sup> (BIS ZU ... MIN)

AKKU-REICHWEITEN <sup>Ⓞ</sup> (BEISPIELHAFT ANWENDUNG)	ARBEITSZEITEN PRO AKKU-LADUNG <sup>Ⓞ</sup> (BIS ZU ... MIN)
<b>HSA 45</b> 	Bis zu ...m <sup>2</sup> Hecke  80 m <sup>2</sup> 40
<b>BGA 45</b> 	Bei trockenem Laub auf Asphalt bis zu ...m <sup>2</sup>  200 m <sup>2</sup> 10
<b>FSA 45</b> 	Rasenkanten bis zu ...m/ Rasenflächen bis zu ...m <sup>2</sup>  250 m/ 50 m <sup>2</sup> 20/12

<sup>Ⓞ</sup> GEWICHT INKLUSIVE AKKU

<sup>Ⓞ</sup> WERTE SIND ANHALTSWERTE UND KÖNNEN JE NACH SCHNITTGUT VARIIEREN

<sup>Ⓞ</sup> DIE ANGEgebenEN ARBEITSZEITEN PRO AKKU-LADUNG UND FLÄCHENANGABEN SIND ANHALTSWERTE UND KÖNNEN JE NACH ANWENDUNG UND SCHNITTGUT VARIIEREN

<sup>Ⓞ</sup> ERLÄUTERUNG DER SYMBOLE AUF SEITE 357

UNVERBINDLICHE PREISEMPFHEHLUNGEN DES HERSTELLERS IN EURO

# AK-SYSTEM

- Für anspruchsvolle Privatanwender
- Für umfangreiche Arbeiten im heimischen Garten
- Mit den wechselbaren und leistungsstarken Lithium-Ionen-Akkus AK



## MSA 120 C-B



AK 20

36 V • 2,7 kg<sup>①</sup>

Leichte Akku-Motorsäge für die Grundstückspflege und einfache handwerkliche Tätigkeiten. Softgriff, schneller und komfortabler Kettenwechsel durch STIHL Kettenschnellspannung, Öltank mit transparentem Sichtfenster, hohe Schnittleistung durch 1/4"-PM3-Sägekette. Mehr zu Ausstattung und technischen Details finden Sie auf Seite 76.

MSA 120 C-B OHNE AKKU UND LADEGERÄT<sup>②</sup>

SCHIENENLÄNGE 30 cm

BESTELLNUMMER 1254 011 5870

229,00 €

SET MSA 120 C-B MIT AK 20 UND AL 101<sup>②</sup>

SCHIENENLÄNGE 30 cm

BESTELLNUMMER 1254 011 5880

299,00 €



## MSA 140 C-B



AK 30

36 V • 2,6 kg<sup>①</sup>

Leichte Akku-Motorsäge für die Grundstückspflege und einfache handwerkliche Tätigkeiten. 25% mehr Schnittleistung gegenüber MSA 120 C-B. Softgriff, schneller und komfortabler Kettenwechsel durch STIHL Kettenschnellspannung, Öltank mit transparentem Sichtfenster, hohe Schnittleistung durch 1/4"-PM3-Sägekette. Mehr zu Ausstattung und technischen Details finden Sie auf Seite 76.

MSA 140 C-B OHNE AKKU UND LADEGERÄT<sup>②</sup>

SCHIENENLÄNGE 30 cm

BESTELLNUMMER 1254 011 5840

259,00 €

SET MSA 140 C-B MIT AK 30 UND AL 101<sup>②</sup>

SCHIENENLÄNGE 30 cm

BESTELLNUMMER 1254 011 5850

359,00 €



## DIE ÜBERSICHT DER AKKU-LADEZEITEN, ARBEITSZEITEN PRO AKKU-LADUNG UND AKKU-REICHWEITEN

FINDEN SIE AB SEITE 22



## HSA 56



AK 10

36 V • 2,9 kg<sup>ⓐ</sup>

Sehr leichte Akku-Heckenschere mit hoher Schnittleistung, zum Trimmen von Büschen und Hecken im häuslichen Umfeld. Einseitig geschliffene Messer mit 30 mm Zahnabstand, integrierter Schnittschutz in Tropfenform, aufgeschraubter Messer-Führungsschutz. Mehr zu Ausstattung und technischen Details finden Sie auf Seite 192.

HSA 56 OHNE AKKU UND LADEGERÄT

SCHNITTLÄNGE 45 cm

BESTELLNUMMER 4521 011 3500

189,00 €

SET HSA 56 MIT AK 10 UND AL 101

SCHNITTLÄNGE 45 cm

BESTELLNUMMER 4521 011 3510

249,00 €



## BGA 56



AK 20

36 V • 2,1 kg<sup>ⓐ</sup>

Ergonomisch ausbalanciertes Akku-Blasgerät in schlanker Bauform für angenehmes und kräfteschonendes Arbeiten. Runddüse, Softgriff, dreistufig längenverstellbares Blasrohr für die optimale Umsetzung der Blaskraft bei der Anwendung. Mehr zu Ausstattung und technischen Details finden Sie auf Seite 224.

BGA 56 OHNE AKKU UND LADEGERÄT

BESTELLNUMMER 4523 011 5900

149,00 €

SET BGA 56 MIT AK 20 UND AL 101

BESTELLNUMMER 4523 011 5910

249,00 €



## FSA 56



AK 10

36 V • 2,5 kg<sup>ⓐ</sup>

Leichte Akku-Motorsense mit starker Mähleistung. Schneidkreis-Durchmesser 280 mm, einstellbare Schaftlänge per Knopfdruck und werkzeuglose Griffverstellung, Softgriff mit Schalthebel, Abstandsbügel. Durch Tippen des Mähkopfs auf den Boden stellt sich der Mähfaden automatisch nach. Mehr zu Ausstattung und technischen Details finden Sie auf Seite 170.

FSA 56 OHNE AKKU UND LADEGERÄT

BESTELLNUMMER 4522 011 5700

189,00 €

SET FSA 56 MIT AK 10 UND AL 101

BESTELLNUMMER 4522 011 5710

249,00 €

# DER STIHL GARTEN-START


## 4. APRIL 2020

9:00 bis 16:00 Uhr

## SEIEN SIE BEREIT, WENN IHR GARTEN ERWACHT.

Starten Sie mit uns in die Gartensaison – kommen Sie am 4. April bei Ihrem teilnehmenden Fachhändler vorbei! Erleben Sie STIHL direkt vor Ort und testen Sie gleich unsere Akku-Geräte, mit denen die Gartenarbeit noch leichter von der Hand geht. Profitieren Sie von attraktiven Saisonstart-Angeboten – wir freuen uns auf Sie!

Mehr Informationen gibt's ab Februar unter:  
[stihl-gartenstart.de](http://stihl-gartenstart.de)



ZUBEHÖR:  
SCHAFT-  
VERLÄNGERUNG  
HLA



SIEHE SEITE 21

### HLA 56



36 V • 3,8 kg <sup>ⓐ</sup>

Leichter Akku-Heckenschneider zum Schneiden höherer Hecken und Sträucher im heimischen Garten. Einseitig geschliffene Messer in Tropfenform, Messerwinkel stufenweise einstellbar von -45° bis +90°, teilbarer Schaft für einfachen Transport. Transportlänge 115 cm, Gesamtlänge 210 cm. Mehr zu Ausstattung und technischen Details finden Sie auf Seite 197.

HLA 56 OHNE AKKU UND LADEGERÄT  
BESTELLNUMMER HA01 011 2900

**239,00 €**

SET HLA 56 MIT AK 20 UND AL 101  
BESTELLNUMMER HA01 200 0011

**339,00 €**



### RMA 235



36 V • 14,0 kg <sup>ⓐ</sup>

Leichter, wendiger Akku-Rasenmäher mit 33 cm Schnittbreite für kleine Rasenflächen. Mit automatischer Drehzahlregulierung sowie strömungsoptimiertem Messer für eine längere Laufzeit. Zentrale Schnitthöhenverstellung. 2-fach höhenverstellbarer und klappbarer Holm. Inklusive klappbarem 30-Liter-Grasfangkorb mit Füllstandsanzeige. Mehr zu Ausstattung und technischen Details finden Sie auf Seite 134.

RMA 235 OHNE AKKU UND LADEGERÄT  
BESTELLNUMMER 6311 011 1410

**199,00 €**

SET RMA 235 MIT AK 20 UND AL 101  
BESTELLNUMMER 6311 200 0010

**299,00 €**

SET RMA 235 MIT AK 30 UND AL 101  
BESTELLNUMMER 6311 200 0007

**349,00 €**

### RMA 339 C



36 V • 16,0 kg <sup>ⓐ</sup>

Leichter, wendiger Akku-Rasenmäher mit 37 cm Schnittbreite für kleine bis mittelgroße Rasenflächen. Mit automatischer Drehzahlregulierung sowie strömungsoptimiertem Messer für eine längere Laufzeit. Zentrale Schnitthöhenverstellung sowie höhenverstellbarer und klappbarer Komfortlenker. Inklusive klappbarem 40-Liter-Grasfangkorb mit Füllstandsanzeige. Mehr zu Ausstattung und technischen Details finden Sie auf Seite 134.

RMA 339 C OHNE AKKU UND LADEGERÄT  
BESTELLNUMMER 6320 011 1420

**349,00 €**

SET RMA 339 C MIT AK 20 UND AL 101  
BESTELLNUMMER 6320 011 1442

**449,00 €**

SET RMA 339 C MIT AK 30 UND AL 101  
BESTELLNUMMER 6320 011 1443

**499,00 €**

Weitere Versionen: RMA 339  
siehe Tabelle Seite 134



## AKKUS AK

Kompatibel mit dem STIHL AK-System. Leichte Lithium-Ionen-Akkus mit Ladezustandsanzeige (vier LEDs). Mit verschiedenen Energiegehalten verfügbar.

**AK 10**  
72 WH AKKU-ENERGIE <sup>⊗</sup>, 0,8 kg  
BESTELLNUMMER  
**4520 400 6515**

**79,00 €**

**AK 20**  
144 WH AKKU-ENERGIE <sup>⊗</sup>, 1,2 kg  
BESTELLNUMMER  
**4520 400 6518**

**119,00 €**

**AK 30**  
180 WH AKKU-ENERGIE <sup>⊗</sup>, 1,3 kg  
BESTELLNUMMER  
**4520 400 6512**

**159,00 €**



## SCHAFTVER- LÄNGERUNG HLA

Aus Aluminium. Einfache Reichweitenverlängerung um 50 cm für den Akku-Heckenschneider HLA 56, Gewicht 500 g.

BESTELLNUMMER  
**HA01 820 5000**

**39,90 €**



## STANDARD- LADEGERÄT AL 101

230 V. Kompatibel mit STIHL Akkus AK und AP. Mit Betriebszustandsanzeige (LED). Kabelaufwicklung mit Klettband. Wandmontage möglich.

BESTELLNUMMER  
**4850 430 2520**

**49,00 €**



## SCHNELL- LADEGERÄT AL 300

230 V. Für STIHL Akkus AK, AP und AR. Vorrichtung im Gehäuseboden zur Wandbefestigung und Kabelaufwicklung, mit Betriebszustandsanzeige (LED) und aktiver Akku-Kühlung.

BESTELLNUMMER  
**4850 430 5500**

**119,00 €**



## AKKU- TRAGTASCHE

Leichte, strapazierfähige Tasche zur einfachen Mitnahme und sauberen Aufbewahrung von Zubehör für STIHL Akku-Geräte, z. B. für einen Akku mit einem Ladegerät.

BESTELLNUMMER  
**0000 881 0520**

**26,80 €**



## DECKEL FÜR AKKU-SCHAFT AK

Zur Abdeckung des Akku-Schachtes an den Geräten des STIHL AK-Systems (ausgenommen RMA 235 und RMA 339/RMA 339 C). Schützt bei längerer Lagerung vor Staub und Schmutz.

BESTELLNUMMER  
**4520 602 0900**

**3,90 €**



## PROFI-TIPP

HOLEN SIE DAS OPTIMUM AUS IHREN STIHL AKKU-GERÄTEN HERAUS!

STIHL bietet eine große Auswahl an Akkus für die Produkte im AK- und AP-System an. Damit Sie bei der Arbeit stets optimal ausgestattet sind, gibt STIHL für das jeweilige Produkt eine konkrete Akku-Empfehlung an. Dabei wird die beste Kombination aus maximaler Geräteleistung, genügender Akku-Laufzeit, möglichst geringem Gewicht und ausgeglichener Gewichtsverteilung berücksichtigt. So holen Sie immer das Optimum aus Ihren Geräten heraus.



**AK 10**

**AK 20**

**AK 30**



**AKKU-ENERGIE (WH)**

72

144

180

**AKKU-REICHWEITEN <sup>Ⓢ</sup> (BEISPIELHAFT ANWENDUNG)**

**MSA 120 C-B**



Beim Sägen von Kantholz (10 x 10 cm) bis zu ...Schnitte



50 Schnitte <sup>Ⓢ</sup>

120 Schnitte

150 Schnitte

**MSA 140 C-B**



Beim Sägen von Kantholz (10 x 10 cm) bis zu ...Schnitte



50 Schnitte <sup>Ⓢ</sup>

120 Schnitte <sup>Ⓢ</sup>

180 Schnitte

**FSA 56**



Rasenkanten bis zu ...m/  
Rasenflächen bis zu ...m<sup>2</sup>



625 m/  
125 m<sup>2</sup>

1.250 m/  
250 m<sup>2</sup>

1.500 m/  
300 m<sup>2</sup>

**HSA 56**



Bis zu ...m<sup>2</sup> Hecke



175 m<sup>2</sup>

350 m<sup>2</sup>

420 m<sup>2</sup>

**HLA 56**



Bis zu ...m<sup>2</sup> Hecke



190 m<sup>2</sup>

380 m<sup>2</sup>

460 m<sup>2</sup>

**BGA 56**



Bei trockenem Laub auf  
Asphalt bis zu ...m<sup>2</sup>



380 m<sup>2</sup>

760 m<sup>2</sup>

900 m<sup>2</sup>

**RMA 235**



Bei Rasenflächen bis zu ...m<sup>2</sup>



125 m<sup>2</sup>

250 m<sup>2</sup>

300 m<sup>2</sup>

**RMA 339/RMA 339 C**



Bei Rasenflächen bis zu ...m<sup>2</sup>



180 m<sup>2</sup> <sup>Ⓢ</sup>

370 m<sup>2</sup>

400 m<sup>2</sup>

Ⓢ WERTE SIND ANHALTSWERTE UND KÖNNEN JE NACH SCHNITTGUT VARIIEREN  
Ⓢ REDUZIERTE LEISTUNGSFÄHIGKEIT DES GERÄTES



**AK 10**



**AK 20**



**AK 30**



**AKKU-ENERGIE (WH)**

72

144

180

**AKKU-LADEZEITEN (MIN) KAPAZITÄT: 80%/100 %**

**AL 101**



70/95

135/180

160/205

**AL 300**



30/45

35/55

35/60

**ARBEITSZEITEN PRO AKKU-LADUNG (BIS ZU ...MIN) <sup>⊗</sup>**

**MSA 120 C-B**

18

40

55

**MSA 140 C-B**

18

40

45

**FSA 56 (MIT FADENMÄHKOPF)**

25

50

60

**HSA 56**

50

100

120

**HLA 56**

50

100

120

**BGA 56**

13

25

30

# AP-SYSTEM

- Für professionelle Anwender
- Für die Garten-, Landschafts- und Baumpflege
- Mit den leistungsstarken Lithium-Ionen-Akkus AP oder den rücken-tragbaren Akkus AR



## MSA 160 C-B



AP 200

36 V • 3,1 kg<sup>①</sup>

Akku-Motorsäge für den Einsatz in lärmsensiblen Bereichen. STIHL Kettenschnellspannung, werkzeugloser Tankverschluss, mit 1/4"-PM3-Sägekette für einen feinen Schnitt und eine hohe Schnittleistung. Mehr zu Ausstattung und technischen Details finden Sie auf Seite 76.

**MSA 160 C-B OHNE AKKU UND LADEGERÄT<sup>②</sup>**

SCHIENENLÄNGE	<b>25 cm</b>	
BESTELLNUMMER	<b>1250 200 0065</b>	<b>339,00 €</b>

SCHIENENLÄNGE	<b>30 cm</b>	
BESTELLNUMMER	<b>1250 200 0049</b>	<b>349,00 €</b>

**SET MSA 160 C-B MIT AP 200 UND AL 101<sup>②</sup>**

SCHIENENLÄNGE	<b>30 cm</b>	
BESTELLNUMMER	<b>1250 200 0103</b>	<b>559,00 €</b>



## MSA 161 T



AP 200

36 V • 2,5 kg<sup>①</sup>

Leichte Profi-Akku-Baumpflugesäge<sup>③</sup> für den Einsatz in lärmsensiblen Bereichen. Mit 1/4"-PM3-Sägekette für einen feinen Schnitt und eine hohe Schnittleistung, optimiertes Bedienkonzept, verliersichere Mutter am Kettenraddeckel. Mehr zu Ausstattung und technischen Details finden Sie auf Seite 76.

**MSA 161 T OHNE AKKU UND LADEGERÄT<sup>②</sup>**

SCHIENENLÄNGE	<b>25 cm</b>	
BESTELLNUMMER	<b>1252 200 0043</b>	<b>417,00 €</b>

SCHIENENLÄNGE	<b>30 cm</b>	
BESTELLNUMMER	<b>1252 200 0044</b>	<b>429,00 €</b>

B = KETTENSCHNELLSPANNUNG  
T = TOPHANDLE  
R = RUNDUMGRIFF

UNVERBINDLICHE PREISEMPFEHLUNGEN DES HERSTELLERS IN EURO



## MSA 200 C-B



AP 300

36 V • 3,3 kg<sup>①</sup>

Akku-Motorsäge mit hoher Schnittleistung für den Einsatz in lärmsensiblen Bereichen. 44% mehr Schnittleistung gegenüber MSA 160 C-B. STIHL Kettenschnellspannung, werkzeugloser Tankverschluss, mit 1/4"-PM3-Sägekette für einen feinen Schnitt und eine hohe Schnittleistung, Krallenanschlag aus Metall. Mehr zu Ausstattung und technischen Details finden Sie auf Seite 76.

MSA 200 C-B OHNE AKKU UND LADEGERÄT<sup>②</sup>

SCHIENENLÄNGE 30 cm

BESTELLNUMMER 1251 200 0018

399,00 €

MSA 200 C-B OHNE AKKU UND LADEGERÄT<sup>②</sup>

SCHIENENLÄNGE 35 cm

BESTELLNUMMER 1251 200 0021

409,00 €



NEU

## MSA 220 C-B



AP 300 S

36 V • 3,6 kg<sup>①</sup>

Vielseitig einsetzbare Akku-Motorsäge. Bis zu 20% mehr Schnittleistung gegenüber MSA 200 C-B. Die hohe Leistungsfähigkeit sowie die professionelle Schneidgarnitur ermöglichen verschiedenste Anwendungen, zum Beispiel Fällen, Entasten, Ablängen oder Bauen mit Holz. Handlich, ergonomisch und einfach zu bedienen. STIHL Kettenschnellspannung, werkzeugloser Tankverschluss, mit 3/8"-PS3-Sägekette mit sehr hoher Schnittleistung, Krallenanschlag aus Metall. Mehr zu Ausstattung und technischen Details finden Sie auf Seite 76.

MSA 220 C-B OHNE AKKU UND LADEGERÄT<sup>②</sup>

SCHIENENLÄNGE 35 cm

BESTELLNUMMER 1251 200 0072

459,00 €

MSA 220 C-B OHNE AKKU UND LADEGERÄT<sup>②</sup>

SCHIENENLÄNGE 40 cm

BESTELLNUMMER 1251 200 0078

469,00 €



## TSA 230<sup>③</sup>



AP 300

36 V • 3,9 kg<sup>④</sup>

Handlicher Akku-Trennschleifer für 230-mm-Trennschleifscheiben. Innen und außen einsetzbar, Schnitttiefe bis 70 mm, Wasseranschluss mit Kugelhahn und Schlauchkupplung zum Nass-Trennen, Spindelarrretierung, wartungsfreier Riemenantrieb. Mehr zu Ausstattung und technischen Details finden Sie auf Seite 272.

TSA 230 OHNE AKKU UND LADEGERÄT

BESTELLNUMMER 4864 011 6600

399,00 €



① GEWICHT OHNE AKKU, MIT FÜHRUNGSSCHIENE UND SÄGEKETTE  
 ② SPEZIELL FÜR ARBEITEN IM BAUM KONZIPIERT UND AUSSCHLIEßLICH VON GESCHULTEN ANWENDERN IN DER BAUMPFLEGE EINZUSETZEN

③ ABBILDUNG ZEIGT SONDERAUSSTATTUNG  
 ④ MIT FÜHRUNGSSCHIENE UND SÄGEKETTE  
 ⑤ GEWICHT OHNE AKKU UND TRENNSCHEIFSCHEIBE  
 ⑥ ERLÄUTERUNG DER SYMBOLE AUF SEITE 357

⑦ ERLÄUTERUNG DER PRÜFZEICHEN AUF SEITE 371



**NEU**  
**RMA 443 PC**



AP 200

36 V • 23,0 kg<sup>Ⓛ</sup>

Wendiger Akku-Rasenmäher mit 41 cm Schnittbreite für mittelgroße Rasenflächen. Mit automatischer Drehzahlregulierung und strömungsoptimierten Messern für eine längere Laufzeit. Zentrale Schnitthöhenverstellung, zuschaltbarer Radantrieb sowie höhenverstellbarer und klappbarer Komfortlenker zum bequemen Arbeiten. Inklusive zwei aktiven Akkuschächten zur seriellen Entladung. Inklusive klappbarem 55-Liter-Grasfangkorb mit Füllstandsanzeige. Mehr zu Ausstattung und technischen Details finden Sie auf Seite 136.

**RMA 443 PC** OHNE AKKU UND LADEGERÄT  
BESTELLNUMMER **6338 011 1426**

**559,00 €**

**SET RMA 443 PC** MIT 2x AP 200 UND AL 300  
BESTELLNUMMER **6338 200 0062**

**809,00 €**

Weitere Versionen: **RMA 443, RMA 443 C**  
Siehe Tabelle Seite 136



**NEU**  
**RMA 765 V**



AR 3000 L

36 V • 44,0 kg<sup>Ⓛ</sup>

Leistungsstarker Profi-Akku-Rasenmäher mit 63 cm Schnittbreite sowie 2-Messer Mähwerk für große Rasenflächen. Mit strömungsoptimierten Messern für eine längere Laufzeit. Radweise Schnitthöhenverstellung, schwenkbare Vorderräder, elektrischer Vario-Radantrieb sowie höhenverstellbarer und klappbarer Komfortlenker zum bequemen Arbeiten. Inklusive 80-Liter-Grasfangkorb mit Füllstandsanzeige. Mehr zu Ausstattung und technischen Details finden Sie auf Seite 136.

**RMA 765 V** OHNE AKKU UND LADEGERÄT  
BESTELLNUMMER **6392 011 1400**

**2.199,00 €**

**SET RMA 765 V** MIT 2x AP 300 S, AL 500 UND ADA 700  
BESTELLNUMMER **6392 200 0000**

**2.849,00 €**

**SET RMA 765 V** MIT AR 3000 L UND AL 500  
BESTELLNUMMER **6392 200 0001**

**3.749,00 €**

ZUBEHÖR:  
DOPPELAKKU-  
SCHACHT-  
ADAPTER  
ADA 700



SIEHE SEITE 34



**NEU**  
**RMA 448 PC**



AP 300

36 V • 24,0 kg<sup>Ⓛ</sup>

Leistungsstarker Akku-Rasenmäher mit 46 cm Schnittbreite für mittelgroße Rasenflächen. Mit automatischer Drehzahlregulierung und strömungsoptimierten Messern für eine längere Laufzeit. Zentrale Schnitthöhenverstellung, zuschaltbarer Radantrieb sowie höhenverstellbarer und klappbarer Komfortlenker zum bequemen Arbeiten. Inklusive zwei aktiven Akkuschächten zur seriellen Entladung. Inklusive klappbarem 55-Liter-Grasfangkorb mit Füllstandsanzeige. Mehr zu Ausstattung und technischen Details finden Sie auf Seite 136.

**RMA 448 PC** OHNE AKKU UND LADEGERÄT  
BESTELLNUMMER **6358 011 1416**

**609,00 €**

**SET RMA 448 PC** MIT AP 300, AP 200 UND AL 300  
BESTELLNUMMER **6358 200 0021**

**899,00 €**



**NEU**  
**RMA 2 RP**




AP 300

36 V • 23,0 kg<sup>Ⓛ</sup>

Leichter, wendiger Akku-Mulchmäher mit 46 cm Schnittbreite für mittelgroße Rasenflächen. Achsweiser Schnitthöhenverstellung, zuschaltbarer Vorderradantrieb sowie Quick-Fix-Schnellspanner und klappbarer Holm zum bequemen Arbeiten. Inklusive zwei aktiven Akkuschächten zur seriellen Entladung. Mehr zu Ausstattung und technischen Details finden Sie auf Seite 134.

**RMA 2 RP** OHNE AKKU UND LADEGERÄT  
BESTELLNUMMER **6357 011 1406**

**559,00 €**



## HSA 66



AP 100

36 V • 3,1 kg<sup>①</sup>

Akku-Heckenschere mit hoher Schnittleistung bei geringem Gewicht und konstanter Hubzahl unter Last selbst bei anspruchsvollen Anwendungen. 30 mm Zahnabstand, Messergeometrie mit Tropfenform für mehr Halt der Zweige im Messer, einseitig geschliffene Messer, integrierter Schnitenschutz, aufgeschraubter Führungsschutz. Mehr zu Ausstattung und technischen Details finden Sie auf Seite 192.

**HSA 66 OHNE AKKU UND LADEGERÄT**

SCHNITTLÄNGE	50 cm	
BESTELLNUMMER	4851 011 3520	<b>289,00 €</b>

**SET HSA 66 MIT AP 100 UND AL 101**

SCHNITTLÄNGE	50 cm	
BESTELLNUMMER	4851 200 0102	<b>439,00 €</b>



## HSA 94 R



AP 300

36 V • ab 4,1 kg<sup>①</sup>

Extrem leistungsstarke, robuste Profi-Akku-Heckenschere mit niedriger Messergeschwindigkeit für kräftige Schnitte. Konstante Hubzahl auch bei extremer Last im harten Rückschnitt, drehbarer Multifunktionsgriff mit dreistufig einstellbarer Hubzahl, doppelseitig geschliffene Messer in Rückschnittauführung, aufgeschraubter Schnitt- und Führungsschutz. Akku-Betrieb mithilfe der Gürteltasche AP mit Anschlussleitung, einem Tragsystem oder einem Akku AR (siehe Seite 35). Mehr zu Ausstattung und technischen Details finden Sie auf Seite 192.

**HSA 94 R OHNE AKKU UND LADEGERÄT**

SCHNITTLÄNGE	60 cm	
BESTELLNUMMER	4869 011 3502	<b>549,00 €</b>

SCHNITTLÄNGE	75 cm	
BESTELLNUMMER	4869 011 3503	<b>599,00 €</b>



## HSA 86



AP 200

36 V • ab 3,0 kg<sup>①</sup>

Akku-Heckenschere mit hoher Schnittleistung und Effizienz bei geringem Gewicht und konstanter Hubzahl unter Last selbst im Rückschnitt. 33 mm Zahnabstand, doppelseitig geschliffene Messer in zwei Längen, aufgeschraubter Schnitt- und Führungsschutz. Mehr zu Ausstattung und technischen Details finden Sie auf Seite 192.

**HSA 86 OHNE AKKU UND LADEGERÄT**

SCHNITTLÄNGE	45 cm	
BESTELLNUMMER	4851 011 3529	<b>329,00 €</b>

SCHNITTLÄNGE	62 cm	
BESTELLNUMMER	4851 011 3521	<b>359,00 €</b>



## HSA 94 T



AP 300

36 V • ab 3,7 kg<sup>①</sup>

Extrem leistungsstarke, robuste Profi-Akku-Heckenschere mit hoher Messergeschwindigkeit für präzise Schnitte. Konstante Hubzahl auch unter Last, drehbarer Multifunktionsgriff mit dreistufig einstellbarer Hubzahl, doppelseitig geschliffene Messer in Trimschnittauführung, aufgeschraubter Schnitt- und Führungsschutz, Akku-Betrieb mithilfe der Gürteltasche AP mit Anschlussleitung, einem Tragsystem oder einem Akku AR (siehe Seite 35). Mehr zu Ausstattung und technischen Details finden Sie auf Seite 192.

**HSA 94 T OHNE AKKU UND LADEGERÄT**

SCHNITTLÄNGE	50 cm		
BESTELLNUMMER	4869 011 3510	•	<b>499,00 €</b>

SCHNITTLÄNGE	60 cm		
BESTELLNUMMER	4869 011 3511	-	<b>549,00 €</b>

SCHNITTLÄNGE	75 cm		
BESTELLNUMMER	4869 011 3512	-	<b>599,00 €</b>



# DIE ÜBERSICHT DER AKKU-LADEZEITEN, ARBEITSZEITEN PRO AKKU-LADUNG UND AKKU-REICHWEITEN

FINDEN SIE AUF SEITE 36



### FSA 65



AP 100

36 V • 2,7 kg <sup>②</sup>

Akku-Motorsense für Ausputzarbeiten. Schneidkreis-Durchmesser 300 mm, Softgriff, stufenlos einstellbarer Bügelgriff, durch Tippen des Mähkopfs auf den Boden stellt sich der Mähfaden automatisch nach. Mehr zu Ausstattung und technischen Details finden Sie auf Seite 170.

FSA 65 OHNE AKKU UND LADEGERÄT  
BESTELLNUMMER 4852 011 5700

269,00 €

SET FSA 65 MIT AP 100 UND AL 101  
BESTELLNUMMER 4852 200 0061

429,00 €



### FSA 90



AR 1000

36 V • 3,2 kg <sup>②</sup>

Akku-Motorsense für Flächenarbeiten in zähem Gras. Schneidkreis-Durchmesser 260 mm mit Grasschneideblatt, max. Schneidkreis-Durchmesser 380 mm mit Faden-Werkzeug. Zweihandgriff, Bediengriff mit Teillastfunktion ECOSPEED, Doppelschultergurt. Mehr zu Ausstattung und technischen Details finden Sie auf Seite 170.

FSA 90 OHNE AKKU UND LADEGERÄT  
BESTELLNUMMER 4863 200 0003

409,00 €

Weitere Versionen: FSA 90 R (Rundumgriff)  
siehe Tabelle Seite 170



### FSA 85



AP 200

36 V • 2,8 kg <sup>②</sup>

Akku-Motorsense für Mäharbeiten entlang von Hindernissen sowie an Bäumen und Sträuchern. Schneidkreis-Durchmesser 350 mm, stufenlos einstellbarer Bügelgriff, werkzeuglose Griffverstellung, durch Tippen des Mähkopfs auf den Boden stellt sich der Mähfaden automatisch nach, stufenlose Drehzahlregulierung, Abstandsbügel. Mehr zu Ausstattung und technischen Details finden Sie auf Seite 170.

FSA 85 OHNE AKKU UND LADEGERÄT  
BESTELLNUMMER 4852 011 5701

309,00 €



### FSA 130



AR 2000

36 V • 4,5 kg <sup>②</sup>

Leistungsstarke und leichte Akku-Motorsense für Flächenarbeiten in zähem Gras. Schneidkreis-Durchmesser 260 mm mit Grasschneideblatt, drei Leistungsstufen einstellbar, Zweihandgriff. Akku-Betrieb mithilfe der Gürteltasche AP mit Anschlussleitung, einem Tragsystem sowie dem Satz Anlagepolster oder mit einem Akku AR und dem Satz Anlagepolster (siehe Seite 35). Mehr zu Ausstattung und technischen Details finden Sie auf Seite 170.

FSA 130 OHNE AKKU UND LADEGERÄT  
BESTELLNUMMER 4867 200 0001

509,00 €

Weitere Versionen: FSA 130 R (Rundumgriff)  
siehe Tabelle Seite 170



## KMA 130 R



AR 1000

36 V • 3,2 kg<sup>Ⓢ</sup>

Kräftiger, leichter Akku-KombiMotor mit hohem Drehmoment. Drei Leistungsstufen für energieeffizientes, geräuscharmes Arbeiten, kombinierbar mit allen KombiWerkzeugen, Traggurt. Die passenden KombiWerkzeuge finden Sie ab Seite 98. Akku-Betrieb mithilfe der Gürteltasche AP mit Anschlussleitung, einem Tragsystem sowie dem Satz Anlagepolster oder mit einem Akku AR und dem Satz Anlagepolster (siehe Seite 35). Nicht verwendbar mit Sense FSB-KM. Mehr zu Ausstattung und technischen Details auf Seite 100.

KMA 130 R OHNE AKKU UND LADEGERÄT  
BESTELLNUMMER 4867 011 6820

399,00 €



NUR SOLANGE DER VORRAT REICHT!

## ASA 65



AP 200

36 V • 0,75 kg<sup>Ⓢ</sup>

Schnelle und schnittstarke Akku-Schere zum Schneiden von Weinreben und vergleichbaren Hölzern. Für Rechts- und Linkshänder einsetzbar, robustes Aluminiumgehäuse, ergonomische Griffform, elektronisch einstellbare Klingenöffnung, einfacher Klingenwechsel, Auslieferung in stabilem Kunststoff-Koffer. Mehr zu Ausstattung und technischen Details finden Sie auf Seite 292.

ASA 65 OHNE AKKU UND LADEGERÄT  
BESTELLNUMMER 4861 011 6220

1.329,00 €



NUR SOLANGE DER VORRAT REICHT!

## REBSCHERE ASA 65

SCHERE OHNE TRAGSYSTEM, STEUER-EINHEIT UND KOFFER  
BESTELLNUMMER 4861 740 5100

959,00 €

## PASSENDEN KOMBIWERKZEUGE:



FS-KM  
(Fadenmähkopf)



HT-KM  
(Hoch-Entaster)



FS-KM  
(Grasschneideblatt)



BG-KM  
(Blasgerät)



HL-KM 145°  
(Heckenschneider)



RG-KM  
(Kreisschere)





**HLA 65**



36 V • 3,5 kg <sup>Ⓞ</sup>

Akku-Heckenschneider für hohe und breite Hecken. Konstanter Messerhub unter Last, zusammenklappbar, ideal einstellbar für Kopf-, Seiten- und Bodenschnitt, um 115° schwenkbarer Messerbalken, lange Reichweite, doppelseitig geschliffene Messer. Transportlänge 125 cm, Gesamtlänge 205 cm. Mehr zu Ausstattung und technischen Details finden Sie auf Seite 197.

HLA 65 OHNE AKKU UND LADEGERÄT  
BESTELLNUMMER 4859 011 2900

**409,00 €**

AP 100



**HTA 65**



36 V • 3,4 kg <sup>Ⓞ</sup>

Besonders leichter und kraftvoller Akku-Hoch-Entaster für die Grundstückspflege, den Obstbau sowie die professionelle Baumpflege. Wendig und handlich, mit 1/4"-PM3-Sägekette für exaktes Ansetzverhalten und hohe Schnittleistung, vibrationsarm und leise für den Einsatz in städtischen Bereichen. Mit seitlicher Kettenspannung und verliersicherer Mutter am Kettenraddeckel, Gesamtlänge 240 cm. Mehr zu Ausstattung und technischen Details finden Sie auf Seite 78.

HTA 65 OHNE AKKU UND LADEGERÄT <sup>Ⓞ</sup>  
BESTELLNUMMER 4857 200 0018

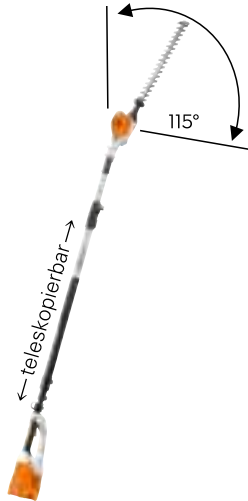
**509,00 €**

AP 200

ZUBEHÖR:  
STANDFUß



SIEHE SEITE 33



**HLA 85**



36 V • 4,4 kg <sup>Ⓞ</sup>

Akku-Heckenschneider für den professionellen Einsatz mit hoher Reichweite durch Teleskopschaft. Stufenlose Drehzahlregulierung, ideal einstellbar für Kopf-, Seiten- und Bodenschnitt, um 115° schwenkbarer Messerbalken, doppelseitig geschliffene Messer. Werkzeuglose Schaftlängeneinstellung durch Schnellspannhebel, Transportlänge 180 cm, Gesamtlänge 260–330 cm. Mehr zu Ausstattung und technischen Details finden Sie auf Seite 197.

HLA 85 OHNE AKKU UND LADEGERÄT  
BESTELLNUMMER 4859 011 2920


**509,00 €**

AP 200

ZUBEHÖR:  
STANDFUß



SIEHE SEITE 33



**HTA 85**



36 V • 4,9 kg <sup>Ⓞ</sup>

Akku-Hoch-Entaster für den Obstbau und die professionelle Baumpflege mit Teleskopschaft. Leicht und kraftvoll, mit 1/4"-PM3-Sägekette für besonders exaktes Ansetzverhalten und gute Schnittleistung, vibrationsarm und leise für den Einsatz in städtischen Bereichen. Mit seitlicher Kettenspannung und verliersicherer Mutter am Kettenraddeckel, Gesamtlänge 270–390 cm. Mehr zu Ausstattung und technischen Details finden Sie auf Seite 78.

HTA 85 OHNE AKKU UND LADEGERÄT <sup>Ⓞ</sup>  
BESTELLNUMMER 4857 200 0005

**609,00 €**

AP 300

ZUBEHÖR:  
STANDFUß



SIEHE SEITE 33



BGA 85<sup>①</sup>

**NUR SO LANGE  
DER VORRAT  
REICHT!**

NEU - INFO ZUR VERFÜGBARKEIT AUF [STIHL.DE](http://STIHL.DE)

## BGA 86



AP 200

36 V • 2,8 kg<sup>②</sup>

Komfortabel zu bedienendes, sehr leistungsstarkes Akku-Blasgerät für die professionelle Anwendung insbesondere in innerstädtischen Bereichen wie auf Spiel- und Parkplätzen. Zum Entfernen von Laub, Grünschnitt und Schmutz. 40 % mehr Blasleistung gegenüber dem BGA 85 bei gleichzeitig reduziertem Gewicht. Runddüse, Softgriff, dreistufig längenverstellbares Blasrohr. Flachdüse für erhöhte Luftgeschwindigkeit im Zubehör erhältlich. Mehr zu Ausstattung und technischen Details finden Sie auf Seite 224.

**BGA 86 OHNE AKKU UND LADEGERÄT**  
BESTELLNUMMER **BA02 011 5900**

**309,00 €**

**SET BGA 86 AP 200 UND AL 101**  
BESTELLNUMMER **BA02 200 0001**

**529,00 €**



## BGA 100



AR 3000

36 V • 2,5 kg<sup>②</sup>

Angenehm leises, leichtes und sehr leistungsstarkes Akku-Blasgerät für den Profi-Einsatz insbesondere in innerstädtischen, lärmsensiblen Bereichen. Runddüse, Softgriff, drei Leistungsstufen mit zusätzlicher Boost-Funktion, dreistufig längenverstellbares Blasrohr, Einhängeöse für Anlagepolster. Flachdüse für erhöhte Luftgeschwindigkeit im Zubehör erhältlich. Akku-Betrieb mithilfe der Gürteltasche AP mit Anschlussleitung, einem Tragsystem sowie dem Satz Anlagepolster oder mit einem Akku AR und dem Satz Anlagepolster (siehe Seite 35). Mehr zu Ausstattung und technischen Details finden Sie auf Seite 224.

**BGA 100 OHNE AKKU UND LADEGERÄT**  
BESTELLNUMMER **4866 011 5900**

**459,00 €**



## KGA 770



AP 100

36 V • Behälterinhalt 50 l • Kkehrbreite 77 cm • 16,0 kg<sup>②</sup>

Für große Flächen im Innen- und Außenbereich geeignetes Akku-Kehrgerät. STIHL MultiClean PLUS Kehrsystem, 8-fach zentrale Höhenverstellung, seitliche Führungsrolle, Transportgriff, platzsparend hochkant lagerbar, ergonomisch geformter 2-fach höhenverstellbarer Schubbügel. Sehr leichtes und kräfteschonendes Schieben durch Akku-Antrieb von Tellerbesen und Kehrwalze. Dadurch wird ein besonders effizientes Reinigen von Rändern und Ecken ermöglicht, auch wenn das Gerät steht. 4 Jahre Haltbarkeits-Garantie auf die verschleißbaren Nylon-Borsten. Mehr zu Ausstattung und technischen Details finden Sie auf Seite 230.

**KGA 770 OHNE AKKU UND LADEGERÄT**  
BESTELLNUMMER **4860 011 4703**

**839,00 €**





### AKKUS AP

Kompatibel mit dem STIHL AP-System. Sehr leistungsstarke Lithium-Ionen-Akkus mit Ladezustandsanzeige (vier LEDs). Mit verschiedenen Energieinhalten und Leistungsstufen verfügbar.

**AP 100**  
94 WH AKKU-ENERGIE<sup>Ⓞ</sup>, 0,9 kg  
BESTELLNUMMER  
4850 400 6550

**149,00 €**

**AP 200**  
187 WH AKKU-ENERGIE<sup>Ⓞ</sup>, 1,3 kg  
BESTELLNUMMER  
4850 400 6560

**219,00 €**

**AP 300**  
227 WH AKKU-ENERGIE<sup>Ⓞ</sup>, 1,7 kg  
BESTELLNUMMER  
4850 400 6570

**279,00 €**

**AP 300 S**  
281 WH AKKU-ENERGIE<sup>Ⓞ</sup>, 1,8 kg  
BESTELLNUMMER  
4850 400 6580

**329,00 €**



### RÜCKENTRAGBARE AKKUS AR



Rückentragbare Lithium-Ionen-Akkus mit hohem Energieinhalt für längere Arbeitsintervalle. Robustes Gehäuse mit Bodenplatte und Ladezustandsanzeige (sechs LEDs), komfortables und ergonomisches Rückentragsystem mit integriertem Tragegriff und Regenschutzhaube.

**AR 1000**  
626 WH AKKU-ENERGIE<sup>Ⓞ</sup>,  
4,3 kg<sup>Ⓞ</sup>/5,5 kg<sup>Ⓞ</sup>  
MIT USB-BUCHSE ZUM LADEN  
VON SMARTPHONES ETC.  
BESTELLNUMMER  
4865 400 6505

**949,00 €**

**NUR SOLANGE  
DER VORRAT REICHT!**

**AR 2000**  
916 WH AKKU-ENERGIE<sup>Ⓞ</sup>,  
6,5 kg<sup>Ⓞ</sup>/7,8 kg<sup>Ⓞ</sup>  
BESTELLNUMMER  
4865 400 6510

**1.099,00 €**

**NUR SOLANGE  
DER VORRAT REICHT!**

**AR 3000**  
1.148 WH AKKU-ENERGIE<sup>Ⓞ</sup>,  
6,8 kg<sup>Ⓞ</sup>/8,1 kg<sup>Ⓞ</sup>  
BESTELLNUMMER  
4865 400 6520

**1.399,00 €**



### NEU RÜCKENTRAGBARE AKKUS AR L



Rückentragbare Lithium-Ionen-Akkus mit hohem Energieinhalt für lange Laufzeiten, USB-Anschluss, Bluetooth®-Schnittstelle zur Verbindung mit STIHL connected. Robustes Gehäuse mit integriertem Tragegriff und Ladezustandsanzeige (sechs LEDs). Direkt kontaktierbar mit RMA 765 V. In Verbindung mit Tragsystem AR L und Anschlussleitung AR L, geeignet für Geräte mit Buchse sowie in Verbindung mit Adapter AP für Geräte mit Akku-Schacht. Einsatz bei Regen möglich.

**AR 2000 L (OHNE ANSCHLUSSLEITUNG, ADAPTER AP UND RÜCKENTRAGESYSTEM)**  
1.015 Wh AKKU-ENERGIE<sup>Ⓞ</sup>, 7,4 kg<sup>Ⓞ</sup>  
BESTELLNUMMER  
4871 400 6510

**1.099,00 €**

**AR 3000 L (OHNE ANSCHLUSSLEITUNG, ADAPTER AP UND RÜCKENTRAGESYSTEM)**  
1.520 Wh AKKU-ENERGIE<sup>Ⓞ</sup>, 9,5 kg<sup>Ⓞ</sup>  
BESTELLNUMMER  
4871 400 6520

**1.649,00 €**

**SET AR 2000 L MIT ANSCHLUSSLEITUNG UND ADAPTER AP (OHNE TRAGSYSTEM)**  
1.015 Wh AKKU-ENERGIE<sup>Ⓞ</sup>  
BESTELLNUMMER  
4871 200 0000

**1.199,00 €**

**SET AR 3000 L MIT ANSCHLUSSLEITUNG UND ADAPTER AP (OHNE TRAGSYSTEM)**  
1.520 Wh AKKU-ENERGIE<sup>Ⓞ</sup>  
BESTELLNUMMER  
4871 200 0001

**1.749,00 €**



### NEU TRAGSYSTEM AR L

Tragsystem zur werkzeuglosen Befestigung von AR 2000 L und AR 3000 L. Mit 3-fach längeneinstellbaren Schultergurten zur individuellen Größenanpassung und beweglichem Hüftgurt zur ergonomischen Arbeitsweise. Die Energieübertragung erfolgt in Kombination mit der Anschlussleitung und wahlweise Adapter AP.

BESTELLNUMMER  
4871 490 0400

**189,00 €**



### GÜRTELTASCHE AP MIT ANSCHLUSSLEITUNG

Ermöglicht die Energieübertragung zwischen einem STIHL Akku AP und einem Gerät mit Buchse. Kombinierbar mit Tragsystem und Akku-Gürtel mit Traggurt. Kabellänge 120 cm. Mit integrierter Elektronik für Überlastabschaltung und mit Signaltönen.

BESTELLNUMMER  
4850 440 5101

**149,00 €**



**NEU**  
**ANSCHLUSS-  
LEITUNG FÜR  
AKKUS AR L**

Zur Energieübertragung beim Laden des Akkus AR L und im Betrieb der Akku-Geräte. Kombinierbar mit Tragsystem AR und Satz Anlagepolster. Kabellänge 180 cm.

BESTELLNUMMER  
4871 440 2000

**99,00 €**



**AKKU-GÜRTEL  
MIT TRAGGURT**

Robuster und ergonomisch geformter Gürtel mit komfortablem Traggurt zur Gewichtsverteilung auf Hüfte und Schultern. Verringertes Gesamtgewicht in der Hand, da der Akku in der Gürteltasche AP mit Anschlussleitung am Gürtel getragen wird. Die Energieübertragung erfolgt in Kombination mit weiterem Zubehör, wie z. B. über die Gürteltasche AP mit Anschlussleitung für Geräte mit Buchse und zusätzlich mit Adapter AP für Geräte mit Akku-Schacht.

BESTELLNUMMER  
4850 490 0500

**49,50 €**



**TRAGSYSTEM**

Komfortables, leichtes Tragsystem für bis zu zwei Akkus AP. Verwendbar in Kombination mit einer Gürteltasche AP mit Anschlussleitung - als Alternative zu rückentragbaren Akkus AR. Geeignet für Geräte mit Buchse und Geräte mit Akku-Schacht.

BESTELLNUMMER  
4850 490 0400

**89,90 €**



**ZUBEHÖR:  
TASCHE FÜR  
AKKU-GÜRTEL**

Zur einfachen Mitnahme eines weiteren Akkus AP oder von Zubehör wie Schutzbrille, Handschuhe und Harzlöserspray. Zur Befestigung am Akku-Gürtel oder AR Tragsystem.

BESTELLNUMMER  
4850 491 0101

**22,10 €**



**ZUBEHÖR:  
ADAPTER AP**

Für die Energieübertragung zwischen einem STIHL Akku AP in Verbindung mit der Gürteltasche AP mit Anschlussleitung oder einem STIHL Akku AR und AR L und einem Gerät mit Akku-Schacht und zum Laden in Verbindung mit AL 300 oder AL 500.

BESTELLNUMMER  
4850 440 0505

**49,50 €**



**ZUBEHÖR: ZU-  
SATZGEWICHTE  
FÜR ADAPTER  
AP**

Zum Anbringen am Adapter AP zur Verbesserung der Gerätebalance, z. B. beim FSA 90, ca. 500 g.

BESTELLNUMMER  
4850 007 1001

**13,00 €**



**DECKEL FÜR  
AKKU-  
SCHACHT AP**

Zur Abdeckung des Akku-Schachtes an den Akku-Geräten des STIHL AP-Systems. Schützt bei längerer Lagerung vor Staub und Schmutz.

BESTELLNUMMER  
4850 602 0900

**3,90 €**



**NEU**  
**STOPFEN**

Für Akku-Geräte mit Buchse, wie z. B. HSA 94 R, KMA 130 R. Schützt bei längerer Lagerung vor Staub und Schmutz.

BESTELLNUMMER  
4850 432 2301

**2,90 €**



**STANDFUß**

Standfuß zum Schutz des Akkus vor Bodenkontakt. Zusatzgriff für kurzzeitige Reichweitenverlängerung, für HTA 65, HTA 85 und HLA 85. Im Lieferumfang enthalten bei HT 103 und HT 133.

BESTELLNUMMER  
4857 007 1001

**21,20 €**



**SATZ ANLAGE-  
POLSTER**

Anlagepolster mit Gurt-Adapter zum Befestigen des Anlagepolsters am Tragsystem, am Akku-Gürtel oder am Hüftgurt des rückentragbaren Akkus AR.

BESTELLNUMMER  
0000 007 1045

**25,30 €**



## AKKU-BOX

Zur platzsparenden und bequemen Mitnahme von Akkus und Ladegerät. Mit Sortimo L-BOXXen und Sortimo Globelyst Fahrzeugsystem kompatibel.

### MIT EINLAGE. FÜR VIER AKKUS ODER ZWEI AKKUS AP MIT EINEM LADEGERÄT AL 300 ODER AL 500.

BESTELLNUMMER  
0000 882 9700

**59,60 €**

### MIT ANTI-RUTSCHMATTE. FÜR ZUBEHÖR, Z.B. AKKUS AR L, AKKUS AP UND LADEGERÄTE AL.

BESTELLNUMMER  
0000 882 9701

**69,70 €**

### MIT ANTI-RUTSCHMATTE. FÜR Z.B. AKKUS AP ODER AR UND LADEGERÄTE.

BESTELLNUMMER  
0000 882 9702

**79,80 €**



## STANDARD-LADEGERÄT AL 101

Kompatibel mit STIHL Akkus AK und AP. Mit Betriebszustandsanzeige (LED). Kabelaufwicklung mit Klettband. Wandmontage möglich.

BESTELLNUMMER  
4850 430 2520

**49,00 €**



## SCHNELLLADEGERÄTE AL

Für STIHL Akkus AK, AP und AR. Vorrichtung im Gehäuseboden zur Wandbefestigung und Kabelaufwicklung, mit Betriebszustandsanzeige (LED) und aktiver Akkukühlung.

**AL 300**  
BESTELLNUMMER  
4850 430 5500

**119,00 €**

**AL 500**  
BESTELLNUMMER  
4850 430 5700

**169,00 €**



NEU

## ADA 700

Doppelakkuschachtadapter zur Nutzung zweier Akkus AP, für RMA 765 V. Akkus AP im Lieferumfang nicht enthalten.

BESTELLNUMMER  
6909 400 9401

**199,00 €**



## AKKU-TRAGTASCHE

Leichte, strapazierfähige Tasche zur einfachen Mitnahme und sauberen Aufbewahrung von Zubehör für STIHL Akku-Geräte, z. B. für einen Akku mit einem Ladegerät.

BESTELLNUMMER  
0000 881 0520

**26,80 €**



## TRAGTASCHE

Ideal für den Transport und die Aufbewahrung des Gerätes zusammen mit den KombiWerkzeugen FS-KM oder HL-KM. Geeignet für KMA 130 R, HSA 56, HSA 66, HSA 86, HLA 56, HLA 65, BGA 85, BGA 100 und alle KombiMotoren mit Rundumgriff.

BESTELLNUMMER  
0000 881 0507

**44,20 €**



## PROFI-TIPP

ADA 700

Der Doppelakkuschachtadapter ADA 700 ist als Zubehör für den neuen STIHL Profi-Akku-Rasenmäher RMA 765 V erhältlich. Mit ihm wird das Modell kompatibel zum AP-System. Der Akku-Schacht bietet Platz für zwei Lithium-Ionen-Akkus, die nacheinander entladen werden. Empfehlenswert ist die Verwendung der Akkus AP 300 und AP 300 S.



# GERÄTE MIT BUCHSE - ENERGIEVERSORGUNG UND TRAGSYSTEME



## AKKU-ENERGIEVERSORGUNG

AP 100  
AP 200  
AP 300  
AP 300 S



Gürteltasche AP mit Anschlussleitung

AR 1000  
AR 2000  
AR 3000



AR 2000 L  
AR 3000 L



Anschlussleitung für Akkus AR L

AUCH ZUM LADEN DES AKKUS



AR 2000 L  
AR 3000 L



Adapter AP



Anschlussleitung für Akkus AR L

## TRAGSYSTEME



Akku-Gürtel mit Traggurt oder Tragsystem

integriert



Tragsystem AR L

## EINHÄNGEMÖGLICHKEITEN



Satz Anlagepolster für BGA 100, KMA 130 R, FSA 130/R



Satz Anlagepolster für BGA 100, KMA 130 R, FSA 130/R



Satz Anlagepolster für BGA 100, KMA 130 R, FSA 130/R

## AP 100



## AP 200



## AP 300



## AP 300 S



AKKU-ENERGIE (WH)	94	187	227	281
<b>AKKU-LADEZEITEN (MIN) KAPAZITÄT: 80%/100%</b>				
<b>AL 101</b>	75/100	150/200	190/250	230/300
<b>AL 300</b>	30/45	40/55	45/60	55/70
<b>AL 500</b>	30/45	30/45	25/35	30/45
<b>ARBEITSZEITEN PRO AKKU-LADUNG (BIS ZU ... MIN) ①</b>				
<b>STIHL MSA 160 C-B</b>	–	42	50	62
<b>STIHL MSA 200 C-B</b>	–	42	45	56
<b>STIHL MSA 220 C-B</b> <b>NEU</b>	–	42	45	48
<b>STIHL MSA 161 T</b>	–	42	50	62
<b>STIHL HTA 65</b>	18	42	55	68
<b>STIHL HTA 85</b>	18	42	55	68
<b>STIHL KMA 130 R</b> (MIT FS-KM, FADENMÄHKOPF) ②	16 – 7 ③	30 – 14 ③	38 – 18 ③	47 – 22 ③
<b>STIHL KMA 130 R</b> (MIT FS-KM, GRASSCHNEIDEBLATT) ②	29 – 16 ③	60 – 30 ③	75 – 40 ③	93 – 50 ③
<b>STIHL FSA 65</b>	30	60	75	93
<b>STIHL FSA 85</b>	18	36	45	56
<b>STIHL FSA 90 R</b> (MIT FADENMÄHKOPF)	12	24	30	37
<b>STIHL FSA 90</b> (MIT GRASSCHNEIDEBLATT)	18	36	45	56
<b>STIHL FSA 130 R</b> (MIT FADENMÄHKOPF)	19 – 10 ③	30 – 18 ③	40 – 20 ③	50 – 25 ③
<b>STIHL FSA 130</b> (MIT GRASSCHNEIDEBLATT)	36 – 18 ③	72 – 36 ③	85 – 45 ③	105 – 56 ③
<b>STIHL HSA 66</b>	72	144	180	223
<b>STIHL HSA 86</b>	72	144	180	223
<b>STIHL HSA 94 R</b>	54 – 42 ③	108 – 84 ③	135 – 105 ③	167 – 130 ③
<b>STIHL HSA 94 T</b>	54 – 42 ③	108 – 84 ③	135 – 105 ③	167 – 130 ③
<b>STIHL HLA 65</b>	72	144	180	223
<b>STIHL HLA 85</b>	72	144	180	223
<b>STIHL BGA 85</b> <b>V</b>	10	19	24	30
<b>STIHL BGA 86</b> <b>NEU</b> ④	11	17	21	26
<b>STIHL BGA 100</b>	32 – 8 ③	66 – 12 ③	83 – 16 ③	103 – 20 ③
<b>STIHL KGA 770</b>	84	168	210	260
<b>STIHL TSA 230</b>	7	14	18	22
<b>STIHL ASA 65</b> <b>V</b>	252	504	630	780
<b>AKKU-REICHWEITEN (BIS ZU ... M²) ①</b>				
<b>STIHL RMA 443/RMA 443 C/ RMA 443 PC</b> <b>NEU</b>	240	420	500	620
<b>STIHL RMA 448 PC</b> <b>NEU</b>	180	360	450	560
<b>STIHL RMA 765 V</b> <b>NEU</b>	–	–	330	400
<b>STIHL RMA 2 RP</b> <b>NEU</b>	240	420	500	620

EMPFOHLENER AKKU  
 REDUZIERTE LEISTUNGSFÄHIGKEIT DES GERÄTES  
 NUR SOLANGE DER VORRAT REICHT!

① DIE ANGEGEBENEN ARBEITSZEITEN PRO AKKU-LADUNG UND FLÄCHENANGABEN SIND ANHALTSWERTE UND KÖNNEN JE NACH ANWENDUNG UND SCHNITTGUT VARIIEREN

② ARBEITSZEITEN IN KOMBINATION MIT ANDEREN KOMBIWERKZEUGEN FINDEN SIE UNTER [WWW.STIHL.DE/AKKU-LAUFZEITEN](http://WWW.STIHL.DE/AKKU-LAUFZEITEN)

## AR 1000



## AR 2000



## AR 3000



## NEU AR 2000 L



## NEU AR 3000 L



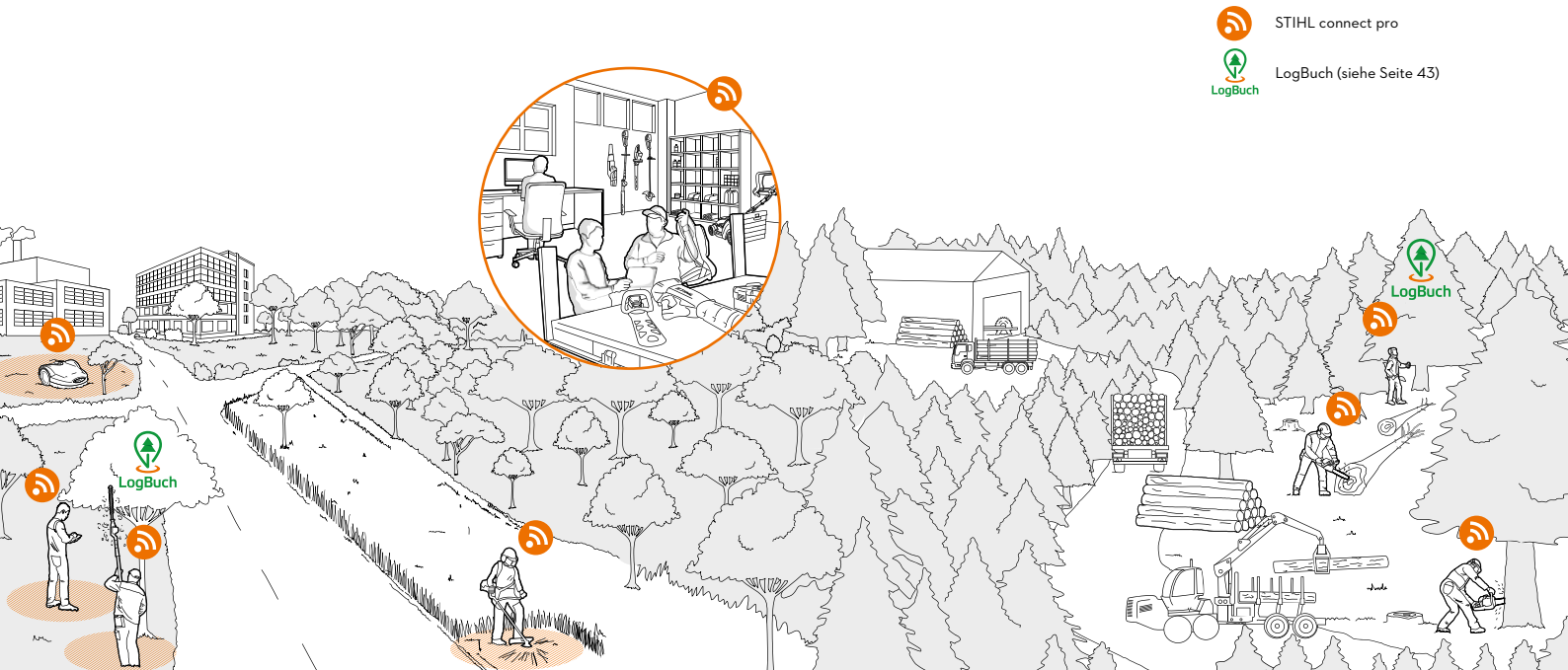
626	916	1.148	1.015	1.520
-	-	-	-	-
130/160	190/215	220/265	210/270	310/400
90/120	100/130	120/160	110/150	170/220
125	180	230	195	300
110	160	200	175	260
110	160	200	201	281
125	180	230	195	300
125	180	230	195	300
125	180	230	195	300
105 - 50 <sup>Ⓢ</sup>	154 - 73 <sup>Ⓢ</sup>	193 - 92 <sup>Ⓢ</sup>	165 - 80 <sup>Ⓢ</sup>	250 - 120 <sup>Ⓢ</sup>
201 - 104 <sup>Ⓢ</sup>	294 - 153 <sup>Ⓢ</sup>	368 - 191 <sup>Ⓢ</sup>	315 - 165 <sup>Ⓢ</sup>	430 - 240 <sup>Ⓢ</sup>
200	300	380	325	495
120	180	220	195	290
80	120	150	130	195
120	180	220	195	290
100 - 70 <sup>Ⓢ</sup>	150 - 100 <sup>Ⓢ</sup>	190 - 125 <sup>Ⓢ</sup>	160 - 105 <sup>Ⓢ</sup>	240 - 160 <sup>Ⓢ</sup>
230 - 120 <sup>Ⓢ</sup>	330 - 170 <sup>Ⓢ</sup>	420 - 215 <sup>Ⓢ</sup>	350 - 180 <sup>Ⓢ</sup>	520 - 280 <sup>Ⓢ</sup>
450	660	800	715	1.040
450	660	800	715	1.040
380 - 320 <sup>Ⓢ</sup>	550 - 450 <sup>Ⓢ</sup>	700 - 570 <sup>Ⓢ</sup>	550 - 480 <sup>Ⓢ</sup>	900 - 740 <sup>Ⓢ</sup>
380 - 320 <sup>Ⓢ</sup>	550 - 450 <sup>Ⓢ</sup>	700 - 570 <sup>Ⓢ</sup>	550 - 480 <sup>Ⓢ</sup>	900 - 740 <sup>Ⓢ</sup>
450	660	800	715	1.040
450	660	800	715	1.040
65	90	115	100	150
57	84	105	90	140
225 - 45 <sup>Ⓢ</sup>	300 - 60 <sup>Ⓢ</sup>	395 - 75 <sup>Ⓢ</sup>	320 - 65 <sup>Ⓢ</sup>	510 - 95 <sup>Ⓢ</sup>
-	-	-	-	-
50	75	95	82	124
-	-	-	-	-
-	-	-	-	-
-	-	-	2.050	3.100
-	-	-	-	-



# MITEINANDER VERNETZT. STARK IM TEAM. —



# DIGITALE HELFER FÜR PROFIS



 STIHL connect pro

 LogBuch (siehe Seite 43)

## TECHNIK

### STIHL CONNECT PRO

Immer im Bilde, überall: Mit STIHL connect pro haben Sie jederzeit Zugriff auf die Daten der Geräte Ihres Maschinenparks - online. Das ermöglicht eine noch höhere Verfügbarkeit der Geräte. Effektives Flottenmanagement für ein noch effizienteres Team.

### LOGBUCH

Durchdachte Verknüpfung von Geolokalisation und Spracherkennung: Mit LogBuch können Sie Bäume und deren Standorte markieren sowie direkt wichtige Informationen per Spracheingabe ergänzen. Diese wird dann automatisch in Text umgewandelt und abgespeichert. Über das LogBuch-Webportal können die erhobenen Daten dann z.B. für die Erstellung von Arbeitsaufträgen eingesetzt werden.

## KOMFORT

### MOBILE APPS

Die smarten Lösungen von STIHL lassen sich sowohl auf dem Rechner als auch auf dem Smartphone oder Tablet nutzen. Sie können Ihre Arbeit analysieren, steuern, verwalten und planen wann und wo Sie möchten - auch wenn Sie gerade unterwegs sind. STIHL App und LogBuch App machen es möglich.

### EINFACHE INSTALLATION

Alles, was Sie brauchen, um unsere smarten Lösungen umfassend nutzen zu können: eine Internetverbindung und ein Bluetooth®-fähiges Smartphone oder Tablet. Die intuitiven Oberflächen machen die Bedienung denkbar einfach. Und auch Hardware wie der STIHL Smart Connector ist in wenigen Minuten befestigt und eingerichtet.

## EFFIZIENZ

### OPTIMIERTE ARBEITSABLÄUFE

Mit digitalem Flottenmanagement, intuitiver Datenerfassung des Baumbestands und unterstützenden mobilen Apps holen Sie das Optimum aus Ihren Arbeitseinsätzen heraus. Das spart Ressourcen und wertvolle Zeit.

### VOLLE TRANSPARENZ

Mit STIHL connect pro und LogBuch haben Sie Ihre Aufgaben, Ihre Geräte und viele weitere wichtige Infos immer auf dem Schirm. Das erleichtert nicht nur die Planung, sondern auch die Kommunikation im Team.

# STIHL CONNECT PRO FLOTTENMANAGEMENT MIT SYSTEM

STIHL connect pro ist auf die besonderen Ansprüche professioneller Anwender an das Flottenmanagement zugeschnitten. Die cloudbasierte Systemlösung ist Teil unseres digitalen Angebots STIHL connected und gibt einen detaillierten Überblick über den gesamten Maschinenpark.

## 01 STIHL SMART CONNECTOR

Der Türöffner zu unserem digitalen Angebot ist der STIHL Smart Connector. Einfach am Werkzeug angebracht, überträgt er via Bluetooth® wichtige Gerätedaten an Tablet oder Smartphone.

## 02 STIHL APP

Verbunden mit dem STIHL Smart Connector, empfängt die STIHL App Gerätedaten - und gibt sie an das STIHL connect pro Portal weiter. Praktisch: Sie können die Daten auch direkt mobil in der App abrufen.

## 03 STIHL CONNECT PRO PORTAL

Die digitale Schaltzentrale zur effektiven Maschinenüberwachung: Hier können Sie anstehende und überfällige Wartungen sowie die Verfügbarkeit und Standorte Ihrer Geräte einsehen, die Maschinennutzung analysieren, Arbeitseinsätze sowie dazugehörige Ressourcen planen und verwalten sowie Maschinendaten analysieren.

<https://connect.stihl.com>



## SMART CONNECTOR

Der Smart Connector kann auf Benzin-, Elektro- und Akku-Produkten angebracht werden und liefert Ihnen via Bluetooth® 4.2 wichtige Informationen zu Ihrem STIHL Gerät. Sowohl als Basis für das Geräte-management im heimischen Garten mit der STIHL App als auch zur Verwaltung der Maschinenflotte mit dem STIHL connect pro Portal bietet der Smart Connector völlig neue Funktionen und Services.

**VERPACKUNGSEINHEIT 1 STÜCK**  
BESTELLNUMMER 0000 400 4900

**19,90 €**

**NEU**

**VERPACKUNGSEINHEIT 10 STÜCK**  
BESTELLNUMMER 0000 400 4903

**179,00 €**




## PROFI-TIPP

Der STIHL Smart Connector kann übrigens auch an den Geräten anderer Hersteller angebracht werden. So profitieren Sie auch beim Einsatz „gemischter Flotten“ von STIHL connected. <sup>①</sup>



**01 STIHL SMART CONNECTOR**



**02 STIHL APP**



**03 STIHL CONNECT PRO PORTAL**

<sup>①</sup> MIT WELCHEN GERÄTEN STIHL CONNECTED UNEINGESCHRÄNKT GENUTZT WERDEN KANN, ERFAHREN SIE UNTER [WWW.STIHL.DE/STIHL-CONNECTED-FAQ.ASPX](http://WWW.STIHL.DE/STIHL-CONNECTED-FAQ.ASPX)

## INTELLIGENTES FLOTTENMANAGEMENT



## SMART VERNETZT

Je mehr Geräte im Einsatz sind, desto schwieriger ist es, den Überblick zu behalten. Mit STIHL connect pro gelingt das zukünftig ganz einfach: In dem Internet-Portal sehen Sie, wie lange Ihre Geräte bereits im Einsatz waren und wo sie eingesetzt wurden. Das System informiert Sie auch, wenn Geräte gewartet werden müssen. Und die Betriebsanleitung mit wichtigen Hinweisen zum Umgang mit Ihren STIHL Geräten ist ebenfalls hinterlegt.

Auch Ihre Mitarbeiter und deren Arbeitseinsätze können Sie mit dem kostenlosen STIHL connect pro Portal koordinieren. Dabei haben die Mitarbeiter sogar die Möglichkeit, die Laufzeiten der Geräte mit ihrer App direkt zu einem Arbeitseinsatz zu buchen. Das macht die Abrechnung deutlich einfacher.

Auch die Kommunikation mit Ihrem STIHL Fachhändler profitiert von STIHL connected. Direkt aus dem System können Sie Wartungsanfragen an Ihren Fachhändler senden. Da dabei gleich Seriennummer und aktuelle Laufzeit übermittelt werden, kennt Ihr Händler schon die wichtigsten Daten, bevor Ihre Maschine auf der Werkbank liegt.



SEITE

# 32

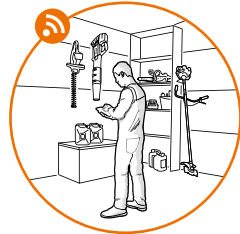










**AR 2000 L / AR 3000 L**  
RÜCKENTRAGBARE AKKUS MIT INTEGRIERTER  
BLUETOOTH®-SCHNITTSTELLE

Die neuen AR lassen sich in STIHL connect pro einbinden und wie ein Gerät verwalten: Ladezustand, Nutzungsdauer und Seriennummer sind in der STIHL App sowie dem STIHL connect pro Portal einsehbar.

# LOGBUCH

2



-  STIHL CONNECT PRO
-  LOGBUCH
-  ENTNAHMEBAUM
-  Z-BAUM
-  POLTER
-  STAMM
-  RÜCKGASSE



## BAUMBESTÄNDE DIGITAL ERFASSEN

Ob im Forst oder im urbanen Bereich: mit LogBuch wird die Arbeit für Revierförster oder Baumgutachter so einfach wie nie. Denn die einzigartige Kombination aus Spracherkennung und Geolokalisation sorgt für höchste Effizienz beim Auszeichnen des Baumbestands: Es genügt, wichtige Informationen oder zu erledigende Aufgaben zur jeweiligen Ortsmarke per Sprachmemo aufzuzeichnen – und die Aufzeichnung wird automatisch in Text umgewandelt.

### GEPUNKTE

Per Bluetooth®-Button, den Sie z.B. direkt an Ihrem Forst-Markierungsspray anbringen können, wird auf Knopfdruck automatisch eine GPS-Markierung gesetzt.

### BESTANDSAUFNAHME VIA SPRACHMEMO

Wird der Bluetooth®-Button gedrückt, schaltet sich auch das Mikrofon am Smartphone ein – und Sie können dem Geopunkt in der LogBuch-App gezielt Informationen per Sprache zuordnen. Ganz ohne Notizblock oder Tippen auf dem Smartphone.

### SPRACHE WIRD ZU TEXT

Die LogBuch-App wandelt Sprache zu Text um und stellt alle Geopunkte auf übersichtlichen Karten zur Verfügung. Das Webportal dient zur Speicherung und Verarbeitung der Daten. So wird jeder Baum und jede Aufgabe genauestens erfasst.

### BORKENKÄFERKARTIERUNG


Je schneller und gezielter man gegen Borkenkäfer vorgeht, desto besser. Mit LogBuch können bis zu 100 Nutzer parallel Schadholz erfassen und das Stadium des Befalls kategorisieren. So lassen sich Arbeitsaufträge einfach erzeugen und planen, etwa zur Vorbereitung der Holzernte. Das vernetzte Arbeiten und der exakte Datenaustausch zwischen den Nutzern sorgen für deutliche Zeiteinsparungen.

Weitere Informationen zu LogBuch finden Sie hier:

<https://logbuch.xyz>



# DIGITALE HELFER FÜR DEN HEIMISCHEN GARTEN



## TECHNIK

### AUTOMATISIERUNG

Die smarten Lösungen von STIHL sind das intelligente Upgrade für die Arbeit im Garten. Mit ihnen können Sie regelmäßig anfallende Aufgaben ganz einfach automatisieren.

### VERNETZUNG

Verschiedene smarte Lösungen von STIHL sind mit Angeboten von Drittanbietern kompatibel, was noch weitere Möglichkeiten bietet.

## KOMFORT

### SCHNELLE INSTALLATION

Sowohl die Produkte als auch die dazugehörigen Apps zeichnen sich durch eine einfache Installation und ihre intuitive Bedienung aus. So gelingt die Arbeitsplanung und -organisation im Handumdrehen!

### ÜBERWACHUNG UND STEUERUNG AUS DER FERNE

Mit den mobilen Anwendungen behalten Sie Ihre STIHL Gartengeräte optimal im Blick - egal wo Sie gerade sind. Den iMOW® können Sie zusätzlich auch von unterwegs steuern.

## EFFIZIENZ

### OPTIMIERTE ARBEITSABLÄUFE

Die smarten Lösungen optimieren Ihre tägliche Gartenarbeit und geben Ihnen wertvolle Tipps zur Garten- und Gerätepflege. Darüber hinaus ermöglichen sie eine direkte Kommunikation mit dem STIHL Fachhändler.

### RESSOURCENSCHONENDER EINSATZ

Die smarten Lösungen von STIHL sparen nicht nur jede Menge (Frei-)Zeit, sondern auch weitere Ressourcen wie Strom.



## SMART CONNECTOR

Der Smart Connector kann auf Benzin-, Elektro- und Akku-Produkten angebracht werden und liefert Ihnen via Bluetooth® 4.2 wichtige Informationen zu Ihrem STIHL Gerät. Sowohl als Basis für das Geräte-management im heimischen Garten mit der STIHL App als auch zur Verwaltung der Maschinenflotte mit dem STIHL connect pro Portal bietet der Smart Connector völlig neue Funktionen und Services.

**VERPACKUNGSEINHEIT 1 STÜCK**  
BESTELLNUMMER 0000 400 4900

**19,90 €**

**NEU**

**VERPACKUNGSEINHEIT 10 STÜCK**  
BESTELLNUMMER 0000 400 4903

**179,00 €**

## IN VERBINDUNG MIT:



## STIHL APP

Die STIHL App gibt wertvolle Tipps rund um die Gartenarbeit, hält praktische Tools wie den Gemischrechner bereit und erleichtert die Kontaktaufnahme mit Ihrem STIHL Fachhändler. Verbunden mit dem Smart Connector erhalten Sie außerdem einen Überblick über die Betriebsdaten Ihrer Geräte.

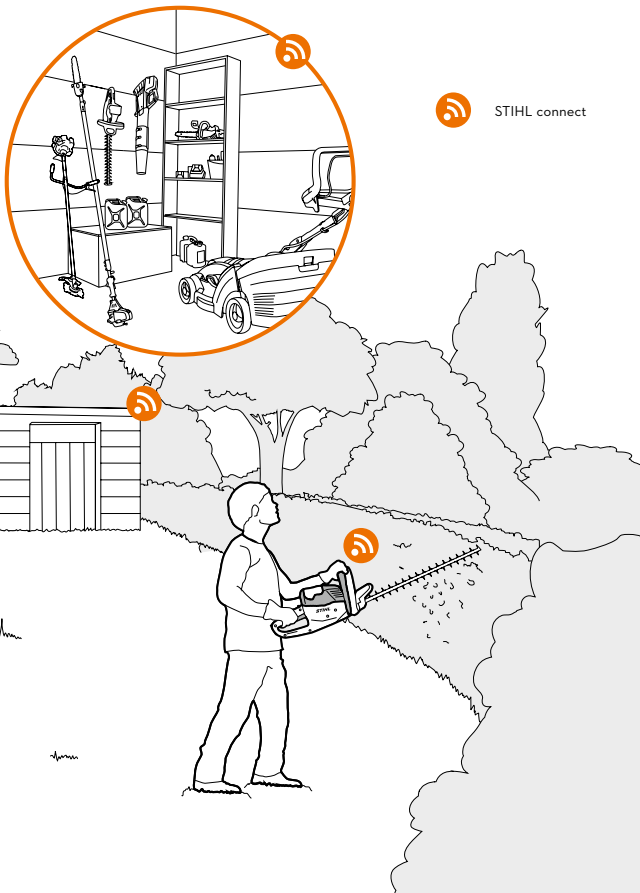


**iMOW® MÄHROBOTER**  
SMARTE RASENPFLERGE

SEITE

**112**

Automatisch, kompakt,  
App-gesteuert:  
Die intelligente Lösung  
für gepflegten Rasen.



 STIHL connect

## STIHL CONNECT WEGWEISENDE GARTEN- UND GERÄTEPFLEGE

Tipps zur Gerätewartung, vereinfachter Kontakt zum STIHL Fachhandel und verbesserter Überblick über Projekte im eigenen Garten: STIHL connect mit der STIHL App als zentralen Systembaustein unterstützt Privatanwender bei der Garten- und Gerätepflege.

# MEISTERN SIE JEDE AUFGABE. MIT UNSERER KRAFT. —

49 — BENZIN-MOTORSÄGEN


61 — AKKU-MOTORSÄGEN

63 — ELEKTRO-MOTORSÄGEN



65 — ZUBEHÖR FÜR  
MOTORSÄGEN

68 — HOCH-ENTASTER UND  
ZUBEHÖR

# MOTORSÄGEN IM DETAIL



## TECHNIK

- 01 LANGZEIT-LUFTFILTERSYSTEM MIT VORABSCHIEDUNG**  
Bietet deutlich längere Filterstandzeit im Vergleich zu herkömmlichen Luftfiltersystemen.
- 02 HD2-FILTER**  
Hält auch feinen Staub vom Triebwerk fern – für eine besonders lange Lebensdauer. Lässt sich einfach durch Auswaschen reinigen.
- 03 STIHL M-TRONIC (M)** **STIHL M-TRONIC**   
Benötigt für den Kaltstart nur noch eine Startposition am Kombihebel. Ermöglicht Vollgas sofort nach dem Start. Berechnet die erforderliche Kraftstoffmenge und führt sie bedarfsgerecht zu.
- 04 MENGENREGULIERBARE ÖLPUMPE**  
Ermöglicht es dem Anwender, die genaue und bedarfsabhängige Dosierung der Ölmengenförderung einzustellen.
- 05 STIHL INJECTION (i)** **STIHL INJECTION**   
„i“ steht für bestes Leistungsgewicht, kompakte Bauweise und optimale Motorleistung. Die Bedienung ist einfacher denn je. Der Kombihebel entfällt, zum Ausschalten einfach „Stopp“ drücken.

## KOMFORT

- 06 DEKOMPRESSIONSVENTIL**  
Reduziert die notwendige Anwerfkraft und erleichtert somit das Starten der Motorsäge.
- 07 STIHL ELASTOSTART**  
Der Spezialanwerfgriff bewirkt einen gleichmäßigen Anwerfvorgang ohne ruckartig auftretende Kraftspitzen.
- 08 WERKZEUGLOSER TANKVERSCHLUSS**  
Ermöglicht schnelles, unkompliziertes Öffnen und Schließen des Tankverschlusses ohne Werkzeug.
- 09 STIHL ERGOSTART (E)**  
Sorgt für ein komfortables und kräfteschonendes Starten, ohne am Seil reißen zu müssen. Eine Feder zwischen Anwerfseilrolle und Kurbelwelle übernimmt die Arbeit beim Anwerfen.
- 10 STIHL KETTENSCHNELLSPANNUNG (B)**  
Mit der STIHL Kettenschnellspannung kann die Sägekette ohne Werkzeug und ohne Kontakt zur scharfen Sägekette ganz leicht nachjustiert werden. Einfach den Kettenraddeckel lockern und am Stellrad drehen, bis die optimale Spannung erreicht ist.



# BENZIN-MOTOR-SÄGEN FÜR PRIVATANWENDER

- Für Privatanwender und Handwerker
- Hervorragend geeignet zum Brennholzsägen
- Zur Grundstückspflege
- Zum Fällen von kleinen Bäumen
- Zum Bauen mit Holz



## MS 170

30,1 cm³ • 1,2 kW/1,6 PS • 4,1 kg <sup>Ⓞ</sup>

Einstiegsmodell zum Brennholzsägen. Einfache Bedienung dank Kombihebel.

SCHIENENLÄNGE 30 cm  
BESTELLNUMMER 1130 200 0299

**199,00 €**



## MS 171

31,8 cm³ • 1,3 kW/1,8 PS • 4,3 kg <sup>Ⓞ</sup>

Moderne Säge zum Brennholzsägen und für die Grundstückspflege. Seitliche Kettenspannung zum sicheren und einfachen Spannen der Kette, Langzeit-Luftfiltersystem beugt der vorzeitigen Verschmutzung des Luftfilters vor.

SCHIENENLÄNGE 30 cm  
BESTELLNUMMER 1139 200 0206

**254,00 €**



## MS 180

31,8 cm³ • 1,4 kW/1,9 PS • 4,1 kg <sup>Ⓞ</sup>

Einstiegsmodell zum Brennholzsägen mit mehr Leistung gegenüber MS 170 und seitlicher Kettenspannung zum sicheren und einfachen Nachspannen der Kette. 35-cm-Version zum Schneiden von dickeren Ästen.

SCHIENENLÄNGE 30 cm  
BESTELLNUMMER 1130 200 0500

**284,00 €**

SCHIENENLÄNGE 35 cm  
BESTELLNUMMER 1130 200 0501

**296,00 €**

Weitere Versionen: MS 180 C-BE  
siehe Tabelle Seite 72



## KOMFORT-MERKMAL C IM PRODUKTNAMEN:

Viele STIHL Geräte sind serienmäßig mit besonderen Komfort-Merkmalen ausgestattet, erkennbar am C im Produktnamen, z. B. MS 211 C-BE. Das E steht dabei für STIHL ErgoStart, das B für Kettenschnellspannung.

B = KETTENSCHNELLSPANNUNG  
E = ERGOSTART  
Ⓞ GEWICHT UNBETANKT, OHNE FÜHRUNGSSCHIENE UND SÄGEKETTE

UNVERBINDLICHE PREISEMPFEHLUNGEN DES HERSTELLERS IN EURO





## MS 181

31,8 cm<sup>3</sup> • 1,5 kW/2,0 PS • 4,3 kg<sup>Ⓢ</sup>

Sehr gut geeignet für die Grundstückspflege. Moderne Ausstattung wie MS 171. Aufgrund zusätzlicher Leistung als 35-cm-Version auch zum Fällen kleinerer Bäume einsetzbar. Metallkralenanschlag zum einfachen und exakten Führen der Säge im Schnitt.

SCHIENENLÄNGE	30 cm	
BESTELLNUMMER	1139 200 0162	<b>344,00 €</b>

SCHIENENLÄNGE	35 cm	
BESTELLNUMMER	1139 200 0147	<b>356,00 €</b>

Weitere Versionen: MS 181 C-BE  
siehe Tabelle Seite 72



## MS 211

35,2 cm<sup>3</sup> • 1,7 kW/2,3 PS • 4,3 kg<sup>Ⓢ</sup>

Gut zum Brennholzsägen. Seitliche Kettenspannung, Umstellung Sommer- und Winterbetrieb für ein gutes Laufverhalten unter allen Bedingungen, 3/8"-PM3-Sägekette für eine gute Schnittleistung.

SCHIENENLÄNGE	30 cm	
BESTELLNUMMER	1139 200 0254	<b>409,00 €</b>

SCHIENENLÄNGE	35 cm	
BESTELLNUMMER	1139 200 0247	<b>421,00 €</b>

Weitere Versionen: MS 211 C-BE  
siehe Tabelle Seite 72



NEU

## MS 151 C-E

23,6 cm<sup>3</sup> • 1,1 kW/1,5 PS • 2,8 kg<sup>Ⓢ</sup>

Sehr leichte STIHL Motorsäge zum Ablängen von Brennholz sowie für Baumpflege- und einfache Durchforstungsarbeiten. Ergonomisch und ermüdungsarm zu bedienen. Kräfteschonendes Starten dank manueller Kraftstoffpumpe und STIHL ErgoStart. Leicht zu führende 1/4"-PM3-Sägekette für ein sehr feines Schnittbild. Neuer 2-MIX-Motor für höhere Schnittleistung.

SCHIENENLÄNGE	25 cm	
BESTELLNUMMER	1146 200 0054	<b>544,00 €</b>

SCHIENENLÄNGE	30 cm	
BESTELLNUMMER	1146 200 0055	<b>556,00 €</b>



## MS 231

42,6 cm<sup>3</sup> • 2,0 kW/2,7 PS • 4,8 kg<sup>Ⓢ</sup>

Sehr gut geeignet zum Brennholzsägen. Seitliche Kettenspannung zum einfachen und sicheren Nachspannen der Kette, Langzeit-Luftfiltersystem für lange Reinigungsintervalle, werkzeuglose Tankverschlüsse zum einfachen und sicheren Betanken.

SCHIENENLÄNGE	30 cm	
BESTELLNUMMER	1143 200 0216	<b>489,00 €</b>

SCHIENENLÄNGE	35 cm	
BESTELLNUMMER	1143 200 0217	<b>501,00 €</b>

Weitere Versionen: MS 231 C-BE  
siehe Tabelle Seite 72



## MS 193 C-E

30,1 cm<sup>3</sup> • 1,3 kW/1,8 PS • 3,6 kg<sup>Ⓢ</sup>

Leichte STIHL Motorsäge für Handwerk, Haus und Garten sowie zur Jungbestandspflege. STIHL ErgoStart und Kraftstoffpumpe ermöglichen ein einfaches und kräfteschonendes Starten, verliersichere Mutter am Kettenraddeckel, 3/8"-PM3-Sägekette für eine gute Schnittleistung.

SCHIENENLÄNGE	30 cm <sup>Ⓢ</sup>	
BESTELLNUMMER	1137 200 0124	<b>519,00 €</b>

SCHIENENLÄNGE	35 cm <sup>Ⓢ</sup>	
BESTELLNUMMER	1137 200 0125	<b>531,00 €</b>



## MS 251

45,6 cm<sup>3</sup> • 2,2 kW/3,0 PS • 4,8 kg<sup>Ⓢ</sup>

Gut für die Brennholzernte im Wald. Seitliche Kettenspannung, robuste und langlebige .325"-Schneidgarnitur, mit neuer .325" Pro-Sägekette für eine höhere Schnittleistung. Optional mit 40 cm Schienenlänge erhältlich zum Schneiden von dickeren Baumstämmen.

SCHIENENLÄNGE	35 cm	
BESTELLNUMMER	1143 200 0672	<b>569,00 €</b>

SCHIENENLÄNGE	40 cm	
BESTELLNUMMER	1143 200 0673	<b>581,00 €</b>

Weitere Versionen: MS 251 C-BE  
siehe Tabelle Seite 72

# BENZIN-MOTOR- SÄGEN FÜR LAND- WIRTSCHAFT UND GARTENBAU

- Für Landwirte, Handwerker und Landschaftspfleger
- Zum Brennholzsägen, zur Landschaftspflege und zum Schneiden von Bauholz



## MS 271



50,2 cm<sup>3</sup> • 2,6 kW/3,5 PS • 5,6 kg<sup>Ⓢ</sup>

Für die Brennholzernte. Langzeit-Luftfiltersystem für lange Filterstandzeit, werkzeuglose Tankverschlüsse zum sicheren und einfachen Betanken, schneller Servicezugang dank einteiliger Motorhaube. Mit Führungsschiene Light O4 in innovativem Design sowie neuer .325"-RM3 Pro-Sägekette für eine höhere Schnittleistung.

SCHIENENLÄNGE	35 cm	<b>597,00 €</b>
BESTELLNUMMER	1141 200 0644	
SCHIENENLÄNGE	40 cm	<b>609,00 €</b>
BESTELLNUMMER	1141 200 0645	

Weitere Versionen: **MS 271 C-BE**  
siehe Tabelle Seite 72



## NEUES SCHIENENDESIGN

Die Light O4 ist das erste Modell an STIHL Führungsschienen mit neuem Namen und innovativem Design. Die neue Light O4 hat eine besondere Bauform. Damit profitieren Sie von verbesserter Balance und somit weniger Ermüdung beim Sägen – denn durch ihre schlanke Kontur bringt sie, im Vergleich zu den bestehenden Führungsschienen, bis zu 200 g weniger auf die Waage. Sie ist damit im Schnitt leicht zu manövrieren und ermöglicht ein agiles Arbeiten mit der Motorsäge. Und auch das neue Design ist nicht nur hübsches Beiwerk: Direkt auf der Schiene können Sie Informationen zu Eigenschaften und Features ablesen. So finden Sie immer die richtige Kombination aus Schiene und Kette für Ihre STIHL Motorsäge. Die Light O4 ist aber nur der Anfang – in Zukunft können Sie sich auf weitere Schienen mit neuem Namen und Design freuen.

GRAFIKELEMENTE

STIHL LOGO  
UND TYPEN  
BEZEICHNUNG

FEATURES UND  
INFORMATIONEN





## MS 291



55,5 cm<sup>3</sup> • 2,8 kW/3,8 PS • 5,6 kg<sup>①</sup>

Sehr gut für die Brennholzernte. Langzeit-Luftfiltersystem für lange Filterstandzeit, werkzeuglose Tankverschlüsse zum sicheren und einfachen Betanken sowie 3/8"-RM3-Sägekette für eine gute Schnittleistung.

SCHIENENLÄNGE 37 cm  
BESTELLNUMMER 1141 200 0200 **699,00 €**

SCHIENENLÄNGE 40 cm  
BESTELLNUMMER 1141 200 0201 **711,00 €**

Weitere Versionen: MS 291 C-BE  
siehe Tabelle Seite 72



## MS 311



59,0 cm<sup>3</sup> • 3,1 kW/4,2 PS • 6,2 kg<sup>①</sup>

Für den Brennholzeinschlag in mittleren Beständen. Langzeit-Luftfiltersystem für sehr lange Filterstandzeit, Dekompressionsventil für einen kräfteschonenden Startvorgang.

SCHIENENLÄNGE 37 cm  
BESTELLNUMMER 1140 200 0204 **814,00 €**

SCHIENENLÄNGE 40 cm  
BESTELLNUMMER 1140 200 0174 **826,00 €**



## MS 391



64,1 cm<sup>3</sup> • 3,3 kW/4,5 PS • 6,2 kg<sup>①</sup>

Sehr gut für den Brennholzeinschlag und für das Bauen mit Holz. Langzeit-Luftfiltersystem für sehr lange Filterstandzeit, Dekompressionsventil für einen kräfteschonenden Startvorgang.

SCHIENENLÄNGE 37 cm  
BESTELLNUMMER 1140 200 0203 **899,00 €**

SCHIENENLÄNGE 40 cm  
BESTELLNUMMER 1140 200 0184 **911,00 €**

① GEWICHT UNBETANKT, OHNE FÜHRUNGSSCHIENE UND SÄGEKETTE  
② MIT LEICHTBAUSCHIENE  
③ ERLÄUTERUNG DER PRÜFZEICHEN AUF SEITE 371

# BENZIN-MOTOR- SÄGEN FÜR DIE FORSTWIRT- SCHAFT

- Kraftvoll, ausdauernd und drehfreudig
- Allen professionellen Herausforderungen gewachsen
- Für alle Forstarbeiten wie Baumfällen, Entasten oder Ablängen
- Hohe Leistung, geringes Gewicht und viel Arbeitskomfort
- Viele Modelle sind serienmäßig mit M-Tronic ausgestattet





## MS 201 C-M



35,2 cm<sup>3</sup> • 1,8 kW/2,4 PS • 3,9 kg<sup>①</sup>

Leichteste Profi-Motorsäge von STIHL, ideal für Entastungsarbeiten. Optimale Motorleistung, einfaches Starten mit nur einer Startposition. Verliersichere Mutter am Kettenraddeckel, 3/8"-PS-Sägekette für eine sehr hohe Schnittleistung.

SCHIENENLÄNGE **30 cm**<sup>②</sup>  
BESTELLNUMMER **1145 200 0265**

**857,00 €**

SCHIENENLÄNGE **35 cm**<sup>②</sup>  
BESTELLNUMMER **1145 200 0266**

**869,00 €**



## MS 241 C-M



42,6 cm<sup>3</sup> • 2,3 kW/3,1 PS • 4,5 kg<sup>①</sup>

Hervorragend für die Schwachholzernte. Serienmäßig mit M-Tronic. Langzeit-Luftfiltersystem mit HD2-Filter für lange Reinigungsintervalle, verliersichere Mutter am Kettenraddeckel, 3/8"-PS-Sägekette für eine sehr hohe Schnittleistung.

SCHIENENLÄNGE **35 cm**  
BESTELLNUMMER **1143 200 0258**

**879,00 €**

SCHIENENLÄNGE **40 cm**  
BESTELLNUMMER **1143 200 0259**

**891,00 €**

Weitere Versionen: **MS 241 C-M VW**  
siehe Tabelle Seite 74



## MS 261 C-M



50,2 cm<sup>3</sup> • 3,0 kW/4,1 PS • 4,9 kg<sup>①</sup>

Sehr gut für Arbeiten in schwachen und mittelstarken Beständen. Einfaches Starten dank einer Startposition und Stoptaster-Funktion. Langzeit-Luftfiltersystem mit HD2-Filter für lange Reinigungsintervalle, verliersichere Mutter am Kettenraddeckel. Mit Führungsschiene Light O4 in innovativem Design sowie neuer .325"-RS Pro-Sägekette für eine höhere Schnittleistung.

SCHIENENLÄNGE **35 cm**  
BESTELLNUMMER **1141 200 0646**

**987,00 €**

SCHIENENLÄNGE **40 cm**  
BESTELLNUMMER **1141 200 0647**

**999,00 €**

Weitere Versionen: **MS 261 C-BM und MS 261 C-M VW**  
Siehe Tabelle Seite 74

3



## PROFI-TIPP

Der HD2-Filter in unseren Motorsägen gewährleistet eine konstante Performance – auch unter höchster Beanspruchung. Sein äußerst feinporiges Filtermaterial hält selbst sehr feinen Staub und Schmutz vom Triebwerk fern. Zur Reinigung sprühen Sie den demontierten HD2-Filter mit STIHL Varioclean ein, waschen ihn nach kurzer Einwirkzeit mit warmem Wasser aus und lassen ihn dann trocknen. Schon ist er wieder einsatzbereit.

Eine Videoanleitung dazu finden Sie unter:

[www.stihl.de/HD2-Filter](http://www.stihl.de/HD2-Filter)





## MS 362 C-M



59,0 cm<sup>3</sup> • 3,5 kW/4,8 PS • 5,6 kg<sup>①</sup>

Sehr gut für Arbeiten in mittelstarken Beständen. Langzeit-Luftfiltersystem mit HD2-Filter für eine sehr gute Filterwirkung, M-Tronic für stets optimale Motorleistung, einfaches Starten dank einer Startposition und Stoptaster-Funktion, verliersichere Muttern am Kettenraddeckel vereinfachen den Kettenwechsel.

SCHIENENLÄNGE	37 cm	
BESTELLNUMMER	1140 200 0491	<b>1.227,00 €</b>
SCHIENENLÄNGE	40 cm	
BESTELLNUMMER	1140 200 0489	<b>1.239,00 €</b>
SCHIENENLÄNGE	45 cm	
BESTELLNUMMER	1140 200 0488	<b>1.251,00 €</b>

Weitere Versionen: MS 362 C-M VW  
siehe Tabelle Seite 74



## MS 462 C-M



72,2 cm<sup>3</sup> • 4,4 kW/6,0 PS • 6,0 kg<sup>①</sup>

Leichteste Hochleistungssäge der 70-cm<sup>3</sup>-Hubraumklasse. Extrem wendig mit hervorragender Beschleunigung. Zum Fällen und Entasten in mittelstarken und starken Beständen. Serienmäßig mit M-Tronic, mengenregulierbare Hochleistungs-Ölpumpe für hohe Förderleistung und HD2-Filter mit sehr guter Filterwirkung. Verliersichere Muttern am Kettenraddeckel vereinfachen den Kettenwechsel, werkzeuglose Tankverschlüsse zum einfachen und sicheren Befüllen mit Betriebsstoffen.

SCHIENENLÄNGE	40 cm	
BESTELLNUMMER	1142 200 0011	<b>1.475,00 €</b>
SCHIENENLÄNGE	45 cm	
BESTELLNUMMER	1142 200 0012	<b>1.487,00 €</b>
SCHIENENLÄNGE	50 cm <sup>②</sup>	
BESTELLNUMMER	1142 200 0028	<b>1.529,00 €</b>

Weitere Versionen: MS 462 C-M VW  
siehe Tabelle Seite 74



## MS 500i



79,2 cm<sup>3</sup> • 5,0 kW/6,8 PS • 6,2 kg<sup>①</sup>

Erste Motorsäge mit elektronischer Kraftstoffeinspritzung STIHL Injection. Bestes Leistungsgewicht am Markt. Ideal geeignet für die Starkholzernte und -aufarbeitung dank Leichtbaukonzept und hervorragender Beschleunigung. Optimierter Krallenanschlag, HD2-Filter mit sehr guter Filterwirkung, verliersichere Muttern am Kettenraddeckel und werkzeugloser Filterdeckel, mengenregulierbare Hochleistungsölpumpe für hohe Förderleistung, werkzeuglose Tankverschlüsse zum einfachen und sicheren Befüllen mit Betriebsstoffen.

SCHIENENLÄNGE	50 cm <sup>②</sup>	
BESTELLNUMMER	1147 200 0000	<b>1.667,00 €</b>
SCHIENENLÄNGE	63 cm <sup>②</sup>	
BESTELLNUMMER	1147 200 0001	<b>1.699,00 €</b>
SCHIENENLÄNGE	71 cm <sup>②</sup>	
BESTELLNUMMER	1147 200 0002	<b>1.731,00 €</b>

Weitere Versionen: MS 500i W  
siehe Tabelle Seite 74



## MS 661 C-M



91,1 cm<sup>3</sup> • 5,4 kW/7,3 PS • 7,4 kg<sup>①</sup>

Die Wettkampfsäge der STIHL TIMBERSPORTS® SERIES. Starkholzsäge für härteste Einsätze im Forstbereich. M-Tronic garantiert stets optimale Motorleistung, einfaches Starten dank nur einer Startposition und Stopptaster-Funktion. Mengenregulierbare Hochleistungs-Ölpumpe für hohe Förderleistung, HD2-Filter mit sehr guter Filterwirkung.

SCHIENENLÄNGE	50 cm <sup>②</sup>	
BESTELLNUMMER	1144 200 0156	<b>1.667,00 €</b>
SCHIENENLÄNGE	63 cm <sup>②</sup>	
BESTELLNUMMER	1144 200 0155	<b>1.699,00 €</b>
SCHIENENLÄNGE	71 cm <sup>②</sup>	
BESTELLNUMMER	1144 200 0011	<b>1.731,00 €</b>

Weitere Versionen: MS 661 C-M W  
siehe Tabelle Seite 74



## MS 880



121,6 cm<sup>3</sup> • 6,4 kW/8,7 PS • 10,0 kg<sup>①</sup>

Stärkste Serien-Motorsäge der Welt! Dekompressionsventil und STIHL ElastoStart sorgen für ein kraftsparendes Anwerfen der Motorsäge, HD2-Filter garantiert eine hohe Filterstandzeit, werkzeuglose Tankverschlüsse für einfaches und sicheres Befüllen mit Betriebsstoffen.

SCHIENENLÄNGE	63 cm	
BESTELLNUMMER	1124 200 0000	<b>1.954,00 €</b>
SCHIENENLÄNGE	75 cm	
BESTELLNUMMER	1124 200 0001	<b>1.979,00 €</b>



**STIHL** INJECTION<sup>®</sup>

## PROFI-TIPP

STIHL Injection steht für bestes Leistungsgewicht bei gleichzeitig kompakter Bauweise, d. h. mehr Leistung bei vergleichbarem Gewicht und Bauraum.

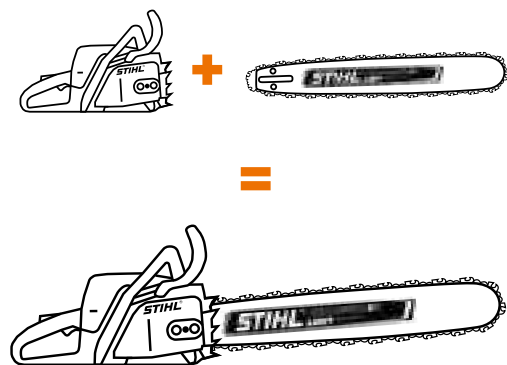
Die verbaute Sensorik und die Kennfeldsteuerung der MS 500i gewährleisten eine optimale Motorleistung und Beschleunigung unter allen Einsatzbedingungen.

## SYSTEMGEWICHT BEI STIHL:

Gerade für professionelle Anwender zählt jedes Gramm Gewicht in der Hand. Daher setzt STIHL viel Ingenieur-Know-how ein, um Motoreinheiten, Führungsschienen und Sägeketten so zu optimieren, dass sie immer leichter werden. Natürlich ohne dabei Kompromisse bei Robustheit und Langlebigkeit einzugehen. Gerade bei den Motoreinheiten konnten wir durch die Neukonstruktion von Zylindern, durch schlankere Kettenraddeckel und konsequente Werkstoffumstellung an weiteren Bauteilen Gewicht einsparen. Das Ergebnis: ideales Systemgewicht und einfacheres Handling. Weitere Informationen zum Systemgewicht finden Sie unter:

[www.stihl.de/systemgewicht](http://www.stihl.de/systemgewicht)

Weitere Infos zu Leichtbauschienen auf Seite 86.



① GEWICHT UNBETANKT, OHNE FÜHRUNGSSCHIENE UND SÄGEKETTE  
② ROLLOMATIC ES LIGHT SCHIENE  
③ ERLÄUTERUNG DER PRÜFZEICHEN AUF SEITE 371

V = ELEKTRISCHE VERGASERHEIZUNG  
W = ELEKTRISCHE GRIFFHEIZUNG  
M = M-TRONIC  
i = STIHL INJECTION

# MOTORSÄGEN MIT HARTMETALL- SÄGEKETTEN

- Für Gelegenheits- und professionelle Anwender
- Bis zu zehnmal länger scharfe Hartmetall-Sägeketten
- Besonders geeignet bei verschmutztem Holz



## MS 211 MIT DURO-3-SÄGEKETTE

35,2 cm<sup>3</sup> • 1,7 kW/2,3 PS • 4,3 kg<sup>Ⓞ</sup>

Langzeit-Luftfiltersystem mit guter Filterstandzeit, werkzeuglose Tankverschlüsse zum sicheren und einfachen Betanken, serienmäßig mit der Hartmetall-Sägekette Duro 3 ausgestattet und somit geeignet für den Einsatz bei verschmutztem Holz.

SCHIENENLÄNGE 35 cm  
BESTELLNUMMER 1139 200 0295

**451,00 €**



## MS 231 C-BE MIT DURO-3-SÄGEKETTE

42,6 cm<sup>3</sup> • 2,0 kW/2,7 PS • 5,1 kg<sup>Ⓞ</sup>

Gut geeignet zum Bauen mit Holz. Kettenschnellspannung zum einfachen und sicheren Nachspannen der Kette ohne Werkzeug, STIHL ErgoStart und manuelle Kraftstoffpumpe ermöglichen ein kräfteschonendes Starten, serienmäßig mit der Hartmetall-Sägekette Duro 3 ausgestattet, die sich sehr gut zum Schneiden von verschmutztem Holz eignet.

SCHIENENLÄNGE 35 cm  
BESTELLNUMMER 1143 200 0220

**601,00 €**



## HARTMETALL-SÄGEKETTEN DURO



Die Bezeichnung Duro steht für unsere Hartmetall-Sägeketten. Diese wurden zum Sägen in verschmutztem Holz entwickelt und bleiben selbst bei gelegentlichem Bodenkontakt bis zu zehnmal länger scharf als herkömmliche Sägeketten.





## MS 261 C-M MIT DURO-3-SÄGEKETTE



50,2 cm³ • 3,0 kW/4,1 PS • 4,9 kg<sup>①</sup>

Sehr gut für Arbeiten in der Bauwirtschaft. Serienmäßig mit M-Tronic, dadurch stets optimale Motorleistung, einfaches Starten dank einer Startposition, serienmäßig mit der Hartmetall-Sägekette Duro 3 ausgestattet, sehr gut geeignet zum Schneiden von verschmutztem Holz.

SCHIENENLÄNGE 40 cm  
BESTELLNUMMER 1141 200 0499

**1.029,00 €**



## MS 362 C-M MIT DURO-3-SÄGEKETTE



59,0 cm³ • 3,5 kW/4,8 PS • 5,6 kg<sup>①</sup>

M-Tronic für stets optimale Motorleistung und einfaches Starten dank einer Startposition. Langzeit-Luftfiltersystem mit HD2-Filter für eine sehr gute Filterwirkung, serienmäßig mit der Hartmetall-Sägekette Duro 3 speziell für den Einsatz bei verschmutztem Holz.

SCHIENENLÄNGE 40 cm  
BESTELLNUMMER 1140 200 0627

**1.279,00 €**



## MSE 210 C-B MIT DURO-3-SÄGEKETTE

230 V • 2,1 kW • 4,0 kg<sup>②</sup>

Starke Elektrosäge mit hoher Schnittleistung und sehr guter Ergonomie für kräfteschonendes Arbeiten. Kettenschnellspannung für schnelles und sicheres Nachspannen der Kette ohne Werkzeug, serienmäßig mit der Hartmetall-Sägekette Duro 3 für Arbeiten im Handwerk.

SCHIENENLÄNGE 35 cm  
BESTELLNUMMER 1209 200 0007

**459,00 €**



SEITE

**84**

### HARTMETALL-SÄGEKETTEN

BIS ZU ZEHNMAL LÄNGER SCHARF ALS HERKÖMMLICHE SÄGEKETTEN.

# BAUMPFLERGE- SÄGEN

- Leichte Spezialmotorsägen für ausgebildete Baumpfleger
- Zum Zuschneiden von Ästen und für Kroneneinkürzungen
- Mit präzisiertem Führungsverhalten
- Optimale Ergonomie
- Akku-Motorsäge für den Einsatz in lärmsensiblen Bereichen



NEU

## MS 151 TC-E

23,6 cm<sup>3</sup> • 1,1 kW/1,5 PS • 2,6 kg<sup>ⓐ</sup>

Leichteste Baumpflugesäge<sup>ⓑ</sup> von STIHL. Ideal für vielseitige Baumpflegearbeiten wie Totholzentrufen, Kronenpflege oder Entfernen von Stamm- und Stockastriegen. Manuelle Kraftstoffpumpe und STIHL ErgoStart garantieren einfaches Starten. Serienmäßig mit 1/4"-PM3-Sägekette für einen feinen Schnitt. Neuer 2-MIX-Motor für höhere Schnittleistung.

SCHIENENLÄNGE 25 cm  
BESTELLNUMMER 1146 200 0056 **554,00 €**

SCHIENENLÄNGE 30 cm  
BESTELLNUMMER 1146 200 0057 **566,00 €**



NEU

## MS 194 T

31,8 cm<sup>3</sup> • 1,4 kW/1,9 PS • 3,3 kg<sup>ⓐ</sup>

Vielseitige Baumpflugesäge<sup>ⓑ</sup> von STIHL. Für verschiedene Arbeiten wie Kronenpflege, Totholzentrufen oder Entfernung von Stamm- und Stockastriegen. Mit 1/4"-PM3-Sägekette für einen feinen Schnitt. Höhere Schnittleistung durch neuen 2-MIX-Motor.

SCHIENENLÄNGE 30 cm  
BESTELLNUMMER 1137 200 0314 **504,00 €**

SCHIENENLÄNGE 35 cm  
BESTELLNUMMER 1137 200 0312 **516,00 €**



## MS 201 TC-M



35,2 cm<sup>3</sup> • 1,8 kW/2,4 PS • 3,7 kg<sup>ⓐ</sup>

Leistungsstärkste STIHL Baumpflugesäge<sup>ⓑ</sup>. Serienmäßig mit neuer Version M-Tronic mit Kalibrierfunktion, für optimale Motorleistung vom Start weg, verliersichere Mutter am Kettenraddeckel, Leichtbauschiene reduziert das Gesamtgewicht.

SCHIENENLÄNGE 30 cm<sup>ⓐ</sup>  
BESTELLNUMMER 1145 200 0270 **867,00 €**

SCHIENENLÄNGE 35 cm<sup>ⓐ</sup>  
BESTELLNUMMER 1145 200 0267 **879,00 €**



## MSA 161 T



36 V • 2,5 kg<sup>ⓐ</sup>

Leichte Profi-Akku-Baumpflugesäge<sup>ⓑ</sup> für den Einsatz in lärmsensiblen Bereichen. Mit 1/4"-PM3-Sägekette für einen feinen Schnitt und eine hohe Schnittleistung, optimiertes Bedienkonzept, verliersichere Mutter am Kettenraddeckel.

MSA 161 T OHNE AKKU UND LADEGERÄT<sup>ⓐ</sup>

SCHIENENLÄNGE 25 cm  
BESTELLNUMMER 1252 200 0043 **417,00 €**

SCHIENENLÄNGE 30 cm  
BESTELLNUMMER 1252 200 0044 **429,00 €**



ⓐ GEWICHT UNBETANKT, OHNE FÜHRUNGSSCHIENE UND SÄGEKETTE  
 ⓑ SPEZIELL FÜR ARBEITEN IM BAUM KONZIPIERT UND AUSSCHLIEßLICH VON GESCHULTEN ANWENDERN IN DER BAUMPFLERGE EINZUZETZEN  
 ⓐ MIT LEICHTBAUSCHIENE

ⓐ ERLÄUTERUNG DER SYMBOLE AUF SEITE 357  
 ⓑ GEWICHT OHNE AKKU, MIT FÜHRUNGSSCHIENE UND SÄGEKETTE  
 ⓐ MIT FÜHRUNGSSCHIENE UND SÄGEKETTE  
 ⓐ ERLÄUTERUNG DER PRÜFZEICHEN AUF SEITE 371

# CARVINGSÄGEN

- Spezialmotorsägen für Holzschnitzer, Baumpfleger und Obstbauern
- Ideal für den feinen Schnitt und filigrane Konturen
- Besonders leicht, wendig und vibrationsarm
- Extrem rückschlagarm
- STIHL Carvingschiene mit Markierungen



NEU

## MS 151 C-E

23,6 cm³ • 1,1 kW/1,5 PS • 2,8 kg<sup>Ⓢ</sup>

Leichteste Carvingsäge von STIHL. Einfaches und kräfteschonendes Starten dank manueller Kraftstoffpumpe und STIHL ErgoStart. Ausgestattet mit der STIHL Carvingschiene und 1/4"-PM3-Sägekette für exaktes und sicheres Arbeiten. Neuer 2-MIX-Motor für höhere Schnittleistung.

SCHIENENLÄNGE 30 cm  
BESTELLNUMMER 1146 200 0059

591,00 €



## MS 193 C-E

30,1 cm³ • 1,3 kW/1,8 PS • 3,6 kg<sup>Ⓢ</sup>

Wendige Carvingsäge. STIHL ErgoStart und Kraftstoffpumpe ermöglichen ein einfaches und kräfteschonendes Starten, verliersichere Mutter am Kettenraddeckel, ausgestattet mit der STIHL Carvingschiene und 1/4"-RMS-Sägekette für exaktes und sicheres Arbeiten.

SCHIENENLÄNGE 30 cm  
BESTELLNUMMER 1137 200 0193

554,00 €



## MSA 200 C-B

36 V • 3,3 kg<sup>Ⓢ</sup>

Akku-Carvingsäge mit hoher Schnittleistung für den mobilen Einsatz in lärmsensiblen Bereichen. STIHL Kettenschnellspannung, werkzeugloser Tankverschluss, ausgestattet mit der STIHL Carvingschiene und 1/4"-PM3-Sägekette.

MSA 200 C-B OHNE AKKU UND LADEGERÄT<sup>Ⓢ</sup>

SCHIENENLÄNGE 30 cm  
BESTELLNUMMER 1251 200 0034

434,00 €

# RETTUNGSSÄGE

- Für Rettungseinsätze und zur Brandbekämpfung
- Spezial-Sägekette mit Hartmetallaufpanzerung
- Enormes Leistungsvermögen im mittleren Drehzahlbereich



## MS 462 C-M R

72,2 cm<sup>3</sup> · 4,4 kW/6,0 PS · 6,5 kg<sup>Ⓞ</sup>

Für Rettungseinsätze und zur Brandbekämpfung. Schnellspanner zur einfachen Fixierung des Schnittiefenbegrenzers, M-Tronic für stets optimale Motorleistung, HD2-Filter mit sehr guter Filterwirkung. Großer Anwerfgriff sowie Dekompressionsventil zum einfachen und sicheren Starten, Spezial-Sägekette mit Aufpanzerung aus schlagzähen Hartmetallplatten.

SCHIENENLÄNGE **50 cm**  
BESTELLNUMMER **1142 200 0025**

**1.999,00 €**



## PROFI-TIPP

Die speziellen Rettungssägen werden im Unterschied zu gewöhnlichen Motorsägen meistens im sogenannten Stechschnitt benutzt. Dabei taucht die vordere Schienenspitze in das Schnittmaterial ein. Über einen Schnittiefenbegrenzer kann die gewünschte Schnitttiefe genau festgelegt werden.



# AKKU- MOTORSÄGEN

- Für Privatanwender, Landschaftspfleger und Handwerker
- Ideal für den Einsatz in lärmsensiblen Bereichen und geschlossenen Räumen
- Zum Brennholzsägen und zur Grundstückspflege
- Zum Bauen mit Holz



## MSA 120 C-B



36 V • 2,7 kg<sup>Ⓢ</sup>

Leichte Akku-Motorsäge für die Grundstückspflege und einfache handwerkliche Tätigkeiten. Softgriff, schneller und komfortabler Kettenwechsel durch STIHL Kettenschnellspannung, Öltank mit transparentem Sichtfenster, hohe Schnittleistung durch 1/4"-PM3-Sägekette.

**MSA 120 C-B** OHNE AKKU UND LADEGERÄT<sup>Ⓢ</sup>

SCHIENENLÄNGE	30 cm	
BESTELLNUMMER	1254 011 5870	<b>229,00 €</b>

**SET MSA 120 C-B** MIT AK 20 UND AL 101<sup>Ⓢ</sup>

SCHIENENLÄNGE	30 cm	
BESTELLNUMMER	1254 011 5880	<b>299,00 €</b>



## MSA 140 C-B



36 V • 2,6 kg<sup>Ⓢ</sup>

Leichte Akku-Motorsäge für die Grundstückspflege und einfache handwerkliche Tätigkeiten. 25 % mehr Schnittleistung gegenüber MSA 120 C-B. Softgriff, schneller und komfortabler Kettenwechsel durch STIHL Kettenschnellspannung, Öltank mit transparentem Sichtfenster, hohe Schnittleistung durch 1/4"-PM3-Sägekette.

**MSA 140 C-B** OHNE AKKU UND LADEGERÄT<sup>Ⓢ</sup>

SCHIENENLÄNGE	30 cm	
BESTELLNUMMER	1254 011 5840	<b>259,00 €</b>

**SET MSA 140 C-B** MIT AK 30 UND AL 101<sup>Ⓢ</sup>

SCHIENENLÄNGE	30 cm	
BESTELLNUMMER	1254 011 5850	<b>359,00 €</b>



## MSA 160 C-B



36 V • 3,1 kg<sup>Ⓢ</sup>

Akku-Motorsäge für den Einsatz in lärmsensiblen Bereichen. STIHL Kettenschnellspannung, werkzeugloser Tankverschluss, mit 1/4"-PM3-Sägekette für einen feinen Schnitt und eine hohe Schnittleistung.

**MSA 160 C-B** OHNE AKKU UND LADEGERÄT<sup>Ⓢ</sup>

SCHIENENLÄNGE	25 cm	
BESTELLNUMMER	1250 200 0065	<b>339,00 €</b>

SCHIENENLÄNGE	30 cm	
BESTELLNUMMER	1250 200 0049	<b>349,00 €</b>

**SET MSA 160 C-B** MIT AP 200 UND AL 101<sup>Ⓢ</sup>

SCHIENENLÄNGE	30 cm	
BESTELLNUMMER	1250 200 0103	<b>559,00 €</b>



## DIE PASSENDE AKKUS UND WEITERES ZUBEHÖR

FINDEN SIE AB **SEITE 8**



**MSA 200 C-B**



36 V • 3,3 kg<sup>Ⓜ</sup>

Akku-Motorsäge mit hoher Schnittleistung für den Einsatz in lärmsensiblen Bereichen. 44 % mehr Schnittleistung gegenüber MSA 160 C-B. STIHL Kettenschnellspannung, werkzeugloser Tankverschluss, mit 1/4"-PM3-Sägekette für einen feinen Schnitt und eine hohe Schnittleistung, Krallenanschlag aus Metall.

**MSA 200 C-B** OHNE AKKU UND LADEGERÄT<sup>Ⓜ</sup>

SCHIENENLÄNGE **30 cm**  
BESTELLNUMMER **1251 200 0018** **399,00 €**

SCHIENENLÄNGE **35 cm**  
BESTELLNUMMER **1251 200 0021** **409,00 €**



NEU

**MSA 220 C-B**



36 V • 3,6 kg<sup>Ⓜ</sup>

Vielseitig einsetzbare Akku-Motorsäge. Bis zu 20 % mehr Schnittleistung gegenüber MSA 200 C-B. Die hohe Leistungsfähigkeit sowie die professionelle Schneidgarntur ermöglichen verschiedene Anwendungen, zum Beispiel Fällen, Entasten, Ablängen oder Bauen mit Holz. Handlich, ergonomisch und einfach zu bedienen. STIHL Kettenschnellspannung, werkzeugloser Tankverschluss, mit 3/8"-PS3-Sägekette für sehr hohe Schnittleistung, Krallenanschlag aus Metall.

**MSA 220 C-B** OHNE AKKU UND LADEGERÄT<sup>Ⓜ</sup>

SCHIENENLÄNGE **35 cm**  
BESTELLNUMMER **1251 200 0072** **459,00 €**

SCHIENENLÄNGE **40 cm**  
BESTELLNUMMER **1251 200 0078** **469,00 €**



SEITE

**336**

**FUNCTION SENSOTOUCH**  
IHR SMARTER  
ARBEITSHANDSCHUH

Auch bei der Arbeit mit der Säge sind Smartphone oder Tablet ständige Begleiter. Mit dem Handschuh FUNCTION SensoTouch können Sie alle Touch-Oberflächen problemlos bedienen, ohne den Handschuh ausziehen zu müssen.

# ELEKTRO- MOTORSÄGEN

- Für Gelegenheitsanwender, Handwerker und Landwirte
- Für Arbeiten rund ums Haus
- Kraftvolle Elektromotoren mit hoher Schnittleistung
- Praktische Ausstattungsdetails
- Einfaches Einschalten per Knopfdruck



## MSE 141

230 V • 1,4 kW • 3,6 kg<sup>Ⓞ</sup>

Handliches, leichtes Einstiegsmodell mit guter Schnittleistung. Gute Ergonomie für kräfteschonendes Arbeiten, seitliche Kettenspannung zum sicheren und einfachen Spannen der Kette, Kettenbremse QuickStop Super, Öltank mit transparentem Sichtfenster, Überlastschutz.

SCHIENENLÄNGE	30 cm	
BESTELLNUMMER	1208 200 0304	<b>179,00 €</b>

SCHIENENLÄNGE	35 cm	
BESTELLNUMMER	1208 200 0305	<b>191,00 €</b>



## MSE 170

230 V • 1,7 kW • 3,8 kg<sup>Ⓞ</sup>

Leichte und komfortable Elektro-Motorsäge zum Brennholzsägen. Sehr gute Ergonomie für kräfteschonendes Arbeiten, Softgriff für guten Halt und angenehmes Arbeiten, werkzeugloser Öltankverschluss für einfaches und sicheres Befüllen mit Sägekettenhaftöl, Überlastschutz.

SCHIENENLÄNGE	30 cm	
BESTELLNUMMER	1209 200 0008	<b>249,00 €</b>

SCHIENENLÄNGE	35 cm	
BESTELLNUMMER	1209 200 0004	<b>261,00 €</b>

Weitere Versionen: MSE 170 C-B  
Siehe Tabelle Seite 78



## MSE 190

230 V • 1,9 kW • 3,8 kg<sup>Ⓞ</sup>

Hervorragend zum Brennholzsägen. Sehr gute Ergonomie für kräfteschonendes Arbeiten, Softgriff für guten Halt und angenehmes Arbeiten, werkzeugloser Öltankverschluss für einfaches und sicheres Befüllen mit Sägekettenhaftöl, Überlastschutz.

SCHIENENLÄNGE	30 cm	
BESTELLNUMMER	1209 200 0010	<b>319,00 €</b>

SCHIENENLÄNGE	35 cm	
BESTELLNUMMER	1209 200 0005	<b>331,00 €</b>

Weitere Versionen: MSE 190 C-B  
Siehe Tabelle Seite 78



Ⓞ ERLÄUTERUNG DER SYMBOLE AUF SEITE 357  
 Ⓞ GEWICHT OHNE AKKU, MIT FÜHRUNGSSCHIENE UND SÄGEKETTE  
 Ⓞ MIT FÜHRUNGSSCHIENE UND SÄGEKETTE  
 Ⓞ GEWICHT OHNE KABEL, SÄGEKETTENHAFTÖL, MIT FÜHRUNGSSCHIENE UND SÄGEKETTE  
 Ⓞ ERLÄUTERUNG DER PRÜFZEICHEN AUF SEITE 371



## MSE 210 C-B

230 V • 2,1 kW • 4,0 kg <sup>Ⓞ</sup>

Starke Elektrosäge mit hoher Schnittleistung zum Brennholzsägen und Bauen mit Holz. Sehr gute Ergonomie für kräfteschonendes Arbeiten. Kettenschnellspannung für einfaches, schnelles und sicheres Nachspannen der Kette ohne Werkzeug, Softgriff für angenehmes Arbeiten, werkzeugloser Tankverschluss für einfaches und sicheres Befüllen mit Sägekettenhaftöl, Überlastschutz.

SCHIENENLÄNGE	30 cm	
BESTELLNUMMER	1209 200 0092	<b>417,00 €</b>

SCHIENENLÄNGE	35 cm	
BESTELLNUMMER	1209 200 0002	<b>429,00 €</b>



## MSE 250

230 V • 2,5 kW • 4,6 kg <sup>Ⓞ</sup>

Leistungsstärkste STIHL Elektro-Motorsäge für anspruchsvolle Aufgaben beim Bauen mit Holz. 3/8"-RS3-Sägekette und eine vollelektronische Steuerung der Motorfunktionen für eine hohe konstante Schnittleistung auch unter Last. Seitliche Kettenspannung, Softgriff für angenehmes Arbeiten, werkzeugloser Öltankverschluss für einfaches und sicheres Befüllen mit Sägekettenhaftöl, LED-Überlastanzeige.

SCHIENENLÄNGE	40 cm	
BESTELLNUMMER	1210 200 0002	<b>724,00 €</b>

SCHIENENLÄNGE	45 cm	
BESTELLNUMMER	1210 200 0003	<b>736,00 €</b>



## MSE 230 C-B

230 V • 2,3 kW • 4,1 kg <sup>Ⓞ</sup>

Leistungsstarke Elektro-Motorsäge zum Bauen mit Holz. STIHL Kettenschnellspannung für schnelles und einfaches Nachspannen der Kette ohne Werkzeug, Softgriff für angenehmes Arbeiten, werkzeugloser Öltankverschluss für einfaches und sicheres Befüllen mit Sägekettenhaftöl, LED-Überlastanzeige.

SCHIENENLÄNGE	35 cm	
BESTELLNUMMER	1209 200 0003	<b>497,00 €</b>

SCHIENENLÄNGE	40 cm	
BESTELLNUMMER	1209 200 0014	<b>509,00 €</b>



# ZUBEHÖR FÜR MOTORSÄGEN

- Zur Arbeitserleichterung
- Kettenschutze passend zu unterschiedlichen Schienenlängen
- Tragtasche oder Motorsägenkoffer für leichten Transport
- Werkzeuge und Sägeböcke
- Weiteres Zubehör ab Seite 290



## KOMBI-SCHLÜSSEL

Zum Nachspannen der Kette und zum Wechseln von Kette, Schiene und Zündkerze.

**SCHLÜSSELWEITE 19** <sup>Ⓞ</sup>  
BESTELLNUMMER  
1119 890 3405

**SCHLÜSSELWEITE 19 - 13** <sup>Ⓞ</sup>  
BESTELLNUMMER  
1129 890 3401

**SCHLÜSSELWEITE 19 - 16** <sup>Ⓞ</sup>  
BESTELLNUMMER  
0000 890 3400

**SCHLÜSSELWEITE 16 UND 13** <sup>Ⓞ</sup>  
BESTELLNUMMER  
0000 890 3402

**JE 8,40 €**



## TRAGTASCHE FÜR MOTOR-SÄGEN

Zur sauberen Aufbewahrung und zum Transport von Motorsägen mit Schienenlängen bis zu 45 cm.

BESTELLNUMMER  
0000 881 0508

**36,90 €**



## MULTI FUNKTIONS-WERKZEUG

Praktisches, multifunktionales Qualitätswerkzeug in robustem Kunststoffgehäuse. Schlitzschraubenzieher 3,5 mm für Vergasereinstellungen und Nutenreiniger, Torx® Schraubendreher TX 27, Nylontasche mit Gürtelschlaufe.

**SCHLÜSSELWEITE 19 - 13** <sup>Ⓞ</sup>  
BESTELLNUMMER  
0000 881 5501

**SCHLÜSSELWEITE 19 - 16** <sup>Ⓞ</sup>  
BESTELLNUMMER  
0000 881 5502

**JE 38,50 €**



## MOTORSÄGEN-KOFFER

Zum Aufbewahren und zum Transport von allen Akku- und Benzin-Motorsägen mit Schienenlängen kleiner 45 cm (nicht für Elektro-Motorsägen und die Benzin-Motorsägen MS 462 C-M, MS 500i, MS 661 C-M und MS 880).

BESTELLNUMMER  
0000 900 4009

**51,20 €**





### SCHUTZBRILLE SUPER FIT

Rote Version für erhöhte Sichtbarkeit des STIHL Lasers 2-in-1 unter schwierigen Lichtverhältnissen. Außen und innen kratzfest, dauerhaft beschlagfrei, EN 166.

BESTELLNUMMER  
0000 884 0345

**24,90 €**



### KETTEN- SCHUTZ FÜR BAUMPFLAGE- SÄGEN

Schnappt verliersicher in den Kettenraddeckel ein. Krallenanschlag wird abgedeckt. Für MS 193 T, MS 194 T und MS 201 T.

BIS 35 cm SCHIENENLÄNGE  
BESTELLNUMMER  
0000 792 9160

**10,90 €**

BIS 40 cm SCHIENENLÄNGE  
BESTELLNUMMER  
0000 792 9161

**12,00 €**



### KETTENSCHUTZ- VERLÄNGERUNG

30 cm lang, für Schienen größer als 90 cm.

BESTELLNUMMER  
0000 792 9140

**5,30 €**



### SÄGEBOCK AUS METALL

Stabile Ausführung. Grau lackiert, Kette mit Federzug zum Festspannen des zu bearbeitenden Stammes, Traglast max. 100 kg.

BESTELLNUMMER  
0000 881 4607

**85,00 €**



### SÄGEBOCK AUS HOLZ

Leichte Ausführung. Zum komfortablen Sägen von Brennholz, Traglast max. 70 kg.

BESTELLNUMMER  
0000 881 4602

**53,20 €**



## BETRIEBSSTOFFE, HANDWERKZEUG UND FORSTZUBEHÖR

FINDEN SIE AB SEITE 280

#### KETTENSCHÜTZE



Unverbindliche  
Preiseempfehlung des  
Herstellers in Euro

Schienenanschluss:  
3005 ① Mini

Schienenanschluss:  
3005 ①

Schienenanschluss:  
3003 ①

Schienenanschluss:  
3002 ①

Schienenanschluss:  
3006 ①

#### KETTENSCHUTZLÄNGE

<b>BIS 25 cm</b>	5,70	0000 792 9170				
<b>BIS 35 cm</b>	6,20	0000 792 9171	0000 792 9172			
<b>BIS 37 cm</b>	6,20			0000 792 9174		
<b>BIS 45 cm</b>	6,70		0000 792 9173	0000 792 9175		0000 792 9175
<b>BIS 55 cm</b>	7,10			0000 792 9176 ②		
<b>BIS 63 cm</b>	7,70			0000 792 9177	0000 792 9177	
<b>BIS 75 cm</b>	8,20			0000 792 9178	0000 792 9178	
<b>BIS 90 cm</b>	10,30			0000 792 9179	0000 792 9179	

UNVERBINDLICHE PREISEMPFEHLUNGEN DES HERSTELLERS IN EURO

① TEIL-BESTELLNUMMER DER FÜHRUNGSSCHIENEN. NÄHERES SIEHE ÜBERSICHT AB SEITE 88  
② AUCH FÜR 3005 000 4721/50 cm  
③ HALTER IM LIEFERUMFANG NICHT ENTHALTEN

Halter

Bestellnummer

Unverbindliche Preisempfehlung des Herstellers in Euro

Geeignet für Motorsäge

**LASER 2-IN-1**



Fällrichtungsanzeiger und Ablänghilfe in einem. Für das Zurechtschneiden von kurzen Holzstücken ohne aufwendiges Messen, als Fällrichtungsanzeiger zur Kontrolle der Schnitte und der Fällrichtung, Demonstrationsvideo auf DVD. Wählen Sie den passenden Halter für Ihre Motorsäge dazu aus.

BESTELLNUMMER 0000 400 0200  
**92,20 €**


1130	1130 791 5400	3,10	MS 017, MS 170, MS 170-D, MS 018, MS 180
1139	1139 791 5400		MS 171, MS 181, MS 211, alle Ausführungsarten
1127	1127 791 5400		MS 029, MS 290, MS 310, MS 039, MS 390
1143	1143 791 5400		MS 231, MS 241, MS 251, alle Ausführungsarten außer VW
1121	1121 791 5400		MS 026, MS 260, alle Ausführungsarten außer VW
1141	1141 791 5400		MS 261, MS 271, MS 291, alle Ausführungsarten außer VW
1144	1144 791 5400		MS 661 C-M, alle Ausführungsarten



**PROFI-TIPP**

**LASER 2-IN-1**

Zusätzlich zur Fällleiste, die bei STIHL Motorsägen als Peillinie über Lüftergehäuse, Haube und Kettenraddeckel läuft, erlaubt der auf den Boden projizierte Laserstrahl eine noch effizientere Kontrolle der Fällrichtung. Zudem können Sie den Laser 2-in-1 als zeitsparende Ablänghilfe zum Brennholzsägen einsetzen.



Schienenlänge (cm)

Teilung (Zoll)

Treibglieddicke/  
Nutbreite (mm)

STIHL Oilomatic  
Sägekettentyp<sup>Ⓢ</sup>

Bestellnummer

Unverbindliche Preisempfehlung des Herstellers in Euro

2 x Sägekette



1 x Führungsschiene




**SÄGEKETTEN- UND FÜHRUNGSSCHIENEN-SETS**

<b>MS 170, MS 171, MS 180, MS 181, MSE 140, MSE 170</b> <sup>Ⓢ</sup>	30	3/8 P	1,1	PM3	7013 200 0018	78,50	3610 000 0044	3005 000 3905
<b>MS 210, MS 211, MS 230, MS 231, MS 250, MSE 160</b> <sup>Ⓢ</sup> , <b>MSE 180</b> <sup>Ⓢ</sup> , <b>MSE 190</b> <sup>Ⓢ</sup> , <b>MSE 200</b> <sup>Ⓢ</sup> , <b>MSE 210</b> <sup>Ⓢ</sup> , <b>MSE 230</b> <sup>Ⓢ</sup>	35	3/8 P	1,3	PM3	7013 200 0019	104,00	3636 000 0050	3005 000 4809
<b>MS 260, MS 261, MS 270, MS 271, MS 280</b>	40	.325	1,3	RS Pro	7013 200 0150Ⓢ	127,00	3690 000 0067	3003 000 3313
<b>MS 291, MS 311, MS 360, MS 361, MS 362, MS 391, MSE 220, MSE 250</b>	40	3/8	1,6	RS	7013 200 0021	126,00	3621 000 0060	3003 000 6113

<sup>Ⓢ</sup> AUSFÜHRLICHE ERKLÄRUNG DER STIHL SÄGEKETTENTYPEN AB SEITE 83  
<sup>Ⓢ</sup> NICHT PASSEND FÜR MSE 160, MSE 170, MSE 180, MSE 190, MSE 200, MSE 210 UND MSE 230 (30, 35 UND 40 cm SCHIENENLÄNGE) IN VERBINDUNG MIT KETTENSCHNELLSPANNUNG UND SIEBENZAHNIGEM KETTENRAD  
<sup>Ⓢ</sup> NEU

# HOCH-ENTASTER UND ZUBEHÖR

- Als Benzin-, Akku- oder Elektro-Gerät erhältlich
- Zum Auslichten von Gehölzen
- Zum Schneiden von Obstbäumen in großer Höhe
- Bis zu fünf Meter Reichweite
- Rückentragsysteme für kräfteschonendes Arbeiten



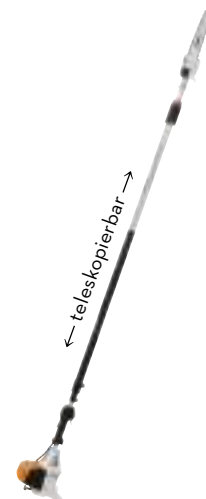
## HT 56 C-E

27,2 cm<sup>3</sup> • 0,8 kW/1,1 PS • 6,4 kg<sup>Ⓢ</sup>

Komfortables Einsteigermodell zur Grundstücks- und Obstbaumpflege. Leichtes, kompaktes Getriebe mit verliersicherer Mutter am Kettenraddeckel, STIHL ErgoStart für kraftsparendes Starten, optimierte Schnittleistung durch 1/4"-PM3-Sägekette, teilbarer Schaft für große Reichweite, ideal geeignet zum Transport, Gesamtlänge 280 cm.

BESTELLNUMMER 4139 200 0007

**609,00 €**




## HT 103

31,4 cm<sup>3</sup> • 1,05 kW/1,4 PS • 7,2 kg<sup>Ⓢ</sup>

Professioneller Hoch-Entaster für Obstbau- und Baumpflegearbeiten. Leichtes, kompaktes Getriebe mit verliersicherer Mutter am Kettenraddeckel, optimierte Schnittleistung durch 1/4"-PM3-Sägekette, 4-MIX®-Motor mit vereinfachtem Startsystem. Hohe Ergonomie und Führungssteifigkeit durch gewichtsreduzierten Vierkant-Teleskopschaft, Gesamtlänge 270 - 390 cm.

BESTELLNUMMER 4182 200 0141

**969,00 €**



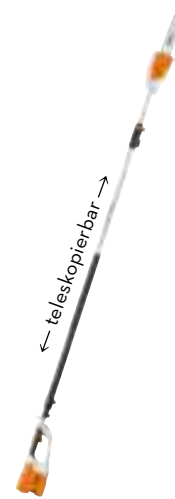
## HT 133

36,3 cm<sup>3</sup> · 1,4 kW/1,9 PS · 7,2 kg<sup>①</sup>

Hoch-Entaster mit bestem Leistungsgewicht für kraftvolle Schneidarbeiten im Obstbau und der professionellen Baumpflege. Leichtes, kompaktes Getriebe mit verliersicherer Mutter am Kettenraddeckel, maximale Schnittleistung durch 1/4"-PM3-Sägekette, 4-MIX®-Motor mit vereinfachtem Startsystem. Hohe Ergonomie und Führungstabilität durch gewichtsreduzierten Vierkant-Teleskopschaft, Gesamtlänge 270–390 cm.

BESTELLNUMMER 4182 200 0149

**1.049,00 €**



## HTA 85



36 V · 4,9 kg<sup>②</sup>

Akku-Hoch-Entaster für den Obstbau und die professionelle Baumpflege mit Teleskopschaft. Leicht und kraftvoll, mit 1/4"-PM3-Sägekette für besonders exaktes Ansetzverhalten und gute Schnittleistung, vibrationsarm und leise für den Einsatz in städtischen Bereichen. Mit seitlicher Kettenspannung und verliersicherer Mutter am Kettenraddeckel, Gesamtlänge 270–390 cm.

HTA 85 OHNE AKKU UND LADEGERÄT<sup>③</sup>  
BESTELLNUMMER 4857 200 0005

ZUBEHÖR:  
STANDFUß



SIEHE SEITE 70



ZUBEHÖR:  
STANDFUß



SIEHE SEITE 70

## HTA 65



36 V · 3,4 kg<sup>②</sup>

Besonders leichter und kraftvoller Akku-Hoch-Entaster für die Grundstückspflege, den Obstbau sowie die professionelle Baumpflege. Wendig und handlich, mit 1/4"-PM3-Sägekette für exaktes Ansetzverhalten und hohe Schnittleistung, vibrationsarm und leise für den Einsatz in städtischen Bereichen. Mit seitlicher Kettenspannung und verliersicherer Mutter am Kettenraddeckel, Gesamtlänge 240 cm.

HTA 65 OHNE AKKU UND LADEGERÄT<sup>③</sup>  
BESTELLNUMMER 4857 200 0018



**509,00 €**



## GEEIGNETE KRAFT- UND SCHMIERSTOFFE

FINDEN SIE AB SEITE 280

## DIE PASSENDEN LITHIUM-IONEN-AKKUS UND WEITERES ZUBEHÖR

FINDEN SIE AB SEITE 8

① GEWICHT UNBETANKT, OHNE FÜHRUNGSSCHIENE UND SÄGEKETTE  
② GEWICHT OHNE AKKU, MIT FÜHRUNGSSCHIENE UND SÄGEKETTE  
③ ERLÄUTERUNG DER SYMBOLE AUF SEITE 357

④ MIT FÜHRUNGSSCHIENE UND SÄGEKETTE  
⑤ ERLÄUTERUNG DER PRÜFZEICHEN AUF SEITE 371



## HTE 60

230 V · 1,45 kW · 5,0 kg<sup>Ⓞ</sup>

Mit dem besonders leistungsstarken Elektro-Hoch-Entaster HTE 60 lassen sich Äste bis in ca. 3,20 m Höhe kappen. Leichtes, kompaktes Getriebe mit verliersicherer Mutter am Kettenraddeckel, maximale Schnittleistung durch 1/4"-PM3-Sägekette. Auch geeignet für den Rückschnitt von kräftigen Heckengewächsen, z. B. Hainbuche, Gesamtlänge 210 cm.

BESTELLNUMMER 4810 200 0016

**499,00 €**



## KLAMMER FÜR TELESKOP-SCHAFT

Für maximale Arbeitsergonomie in Kombination mit Einfachschultergurt oder Rückentragsystem RTS. Leichtes Anbringen und schnelles Ausklinken des Gerätes. Im Lieferumfang enthalten bei HT 103 und HT 133. Geeignet für HT 101, HT 131, HTA 85 und HLA 85.

BESTELLNUMMER  
0000 790 8600

**10,20 €**



## RÜCKENTRAG-SYSTEM RTS

Für längere Einsätze. Auf Körpergröße anpassbar, ermöglicht besonders kräftesparendes und ergonomisches Arbeiten, passend für HT 101, HT 103, HT 131, HT 133, HTA 65, HTA 85, HTE 60, KombiMotoren mit HT-KM oder HL-KM 145° (nicht KMA 130 R), HL 94 C-E (nicht HL 94 K C-E), HLA 65, HLA 85 und HLE 71 (nicht HLE 71 K).

BESTELLNUMMER  
0000 790 4400

**142,00 €**



## WINKEL-GETRIEBE

Für HT 103 und HT 133.

BESTELLNUMMER  
4182 640 0200

**127,00 €**



## WINKEL-GETRIEBE

Für HT 56, HT 101, HT 131 und HTE 60.

BESTELLNUMMER  
4138 640 0201

**112,00 €**



## STANDFUß

Standfuß zum Schutz des Akkus vor Bodenkontakt. Zusatzgriff für kurzzeitige Reichweitenverlängerung, für HTA 65, HTA 85 und HLA 85. Im Lieferumfang enthalten bei HT 103 und HT 133.

BESTELLNUMMER  
4857 007 1001

**21,20 €**

	Bestellnummer	Unverbindliche Preiseempfehlung des Herstellers in Euro	Schienenlänge <sup>⊖</sup> (cm)	Hubraum (cm <sup>3</sup> )	Leistung (kW/PS)	Gewicht (kg) <sup>⊖</sup>	Leistungsgewicht (kg/kW)	Systemgewicht (kg) <sup>⊖</sup>	Schalldruckpegel <sup>⊖</sup> (dB(A))	Schallleistungspegel <sup>⊖</sup> (dB(A))
<b>BENZIN-MOTORSÄGEN FÜR PRIVATANWENDER</b>										
<b>MS 170</b>	1130 200 0299	199,00	30	30,1	1,2/1,6	4,1	3,4	4,6	100	111
<b>MS 171</b>	1139 200 0206	254,00	30	31,8	1,3/1,8	4,3	3,3	4,8	99	112
<b>MS 180</b>	1130 200 0500 1130 200 0501	284,00 296,00	30 35	31,8	1,4/1,9	4,1	3,0	4,6	100	112
<b>MS 180 C-BE</b>	1130 200 0386 1130 200 0387	354,00 366,00	30 35	31,8	1,4/1,9	4,5	3,2	5,0	100	112
<b>MS 181</b>	1139 200 0162 1139 200 0147	344,00 356,00	30 35	31,8	1,5/2,0	4,3	2,9	4,8	100	112
<b>MS 181 C-BE</b>	1139 200 0160 1139 200 0161	414,00 426,00	30 35	31,8	1,5/2,0	4,6	3,2	5,1	100	112
<b>MS 151 C-E</b>	<b>NEU</b> 1146 200 0054 1146 200 0055	544,00 556,00	25 30	23,6	1,1/1,5	2,8	2,5	3,1 3,2	96	110
<b>MS 193 C-E</b>	1137 200 0124 1137 200 0125	519,00 531,00	30 35	30,1	1,3/1,8	3,6	2,8	4,0	100	113
<b>MS 211</b>	1139 200 0254 1139 200 0247	409,00 421,00	30 35	35,2	1,7/2,3	4,3	2,5	4,9 5,0	100	113
<b>MS 211 C-BE</b>	1139 200 0253 1139 200 0249	479,00 491,00	30 35	35,2	1,7/2,3	4,6	2,7	5,2 5,3	100	113
<b>MS 231</b>	1143 200 0216 1143 200 0217	489,00 501,00	30 35	42,6	2,0/2,7	4,8	2,4	5,4 5,5	103	114
<b>MS 231 C-BE</b>	1143 200 0218 1143 200 0219	559,00 571,00	30 35	42,6	2,0/2,7	5,1	2,6	5,7 5,8	103	114
<b>MS 251</b>	1143 200 0672 1143 200 0673	569,00 581,00	35 40	45,6	2,2/3,0	4,8	2,2	5,6 5,7	103	114
<b>MS 251 C-BE</b>	1143 200 0670 1143 200 0671	674,00 686,00	35 40	45,6	2,2/3,0	4,8	2,2	5,6 5,7	103	114
<b>BENZIN-MOTORSÄGEN FÜR LANDWIRTSCHAFT UND GARTENBAU</b>										
<b>MS 271</b>	1141 200 0644 1141 200 0645	597,00 609,00	35 40	50,2	2,6/3,5	5,6	2,2	6,4 6,5	103	115
<b>MS 271 C-BE</b>	1141 200 0653 1141 200 0654	667,00 679,00	35 40	50,2	2,6/3,5	6,2	2,4	7,0 7,1	103	115
<b>MS 291</b>	1141 200 0200 1141 200 0201	699,00 711,00	37 40	55,5	2,8/3,8	5,6	2,0	6,6 6,7	103	116
<b>MS 291 C-BE</b>	1141 200 0529 1141 200 0530	769,00 781,00	37 40	55,5	2,8/3,8	6,2	2,2	7,2 7,3	103	116
<b>MS 311</b>	1140 200 0204 1140 200 0174	814,00 826,00	37 40	59,0	3,1/4,2	6,2	2,0	7,2 7,3	105	117
<b>MS 391</b>	1140 200 0203 1140 200 0184	899,00 911,00	37 40	64,1	3,3/4,5	6,2	1,9	7,2 7,3	105	117



Vibrationswert links/rechts <sup>Ⓢ</sup> (m/s <sup>2</sup> )	STIHL Motor (2-MIX/4-MIX <sup>Ⓢ</sup> )	Sägekettenteilung	STIHL Oilomatic Sägekettentyp <sup>Ⓢ</sup>	Leichtbauschiene	Mengenregulierbare Ölpumpe	Seitliche Kettenspannung	STIHL Kettenschnellspeisung (B)	Manuelle Kraftstoffpumpe	Dekompressionsventil	STIHL ElastoStart	STIHL ErgoStart (E)	Langzeit-Luftfiltersystem	HD2-Filter	Werkzeugloser Tankverschluss
6,9/6,4	2-MIX	3/8" P	PM3 <sup>Ⓢ</sup>	○	-	○	○	-	-	○	-	-	-	-
4,0/4,5	2-MIX	3/8" P	PM3 <sup>Ⓢ</sup>	○	-	●	○	-	-	○	-	●	-	●
6,6/7,8	2-MIX	3/8" P	PM3 <sup>Ⓢ</sup>	○	-	●	○	-	-	○	-	-	-	-
6,6/7,8	2-MIX	3/8" P	PM3 <sup>Ⓢ</sup>	○	-	-	●	-	-	-	●	-	-	-
3,5/3,0	2-MIX	3/8" P	PM3 <sup>Ⓢ</sup>	○	-	●	○	-	-	○	-	●	-	●
3,5/3,0	2-MIX	3/8" P	PM3 <sup>Ⓢ</sup>	○	-	-	●	●	-	-	●	●	-	●
4,9/4,9	2-MIX	1/4" P	PM3	-	-	●	-	●	-	-	●	-	-	●
3,6/3,6	2-MIX	3/8" P	PM3 <sup>Ⓢ</sup>	●	-	●	-	●	-	-	●	-	-	●
3,5/3,5	2-MIX	3/8" P	PM3	○	-	●	○	-	-	○	-	●	-	●
3,5/3,5	2-MIX	3/8" P	PM3	○	-	-	●	●	-	-	●	●	-	●
3,9/3,9	2-MIX	3/8" P	PM3	○	-	●	○	-	-	○	-	●	○	●
3,9/3,9	2-MIX	3/8" P	PM3	○	-	-	●	●	-	-	●	●	○	●
3,9/3,9	2-MIX	.325"	RM3	○	-	●	○	-	-	○	-	●	○	●
3,9/3,9	2-MIX	.325"	RM3	○	-	-	●	●	-	-	●	●	○	●
4,5/4,5	2-MIX	.325"	RM3 Pro	●	-	●	-	-	-	○	-	●	○	●
4,5/4,5	2-MIX	.325"	RM3 Pro	●	-	-	●	●	-	-	●	●	○	●
4,5/4,5	2-MIX	3/8"	RM3	-	-	●	-	-	-	○	-	●	○	●
4,5/4,5	2-MIX	3/8"	RM3	-	-	-	●	●	-	-	●	●	○	●
4,0/4,0	2-MIX	3/8"	RM	-	●	●	-	-	●	○	-	●	○	●
4,0/4,0	2-MIX	3/8"	RM	-	●	●	-	-	●	○	-	●	○	●

Ⓢ GEWICHT UNBETANKT, OHNE FÜHRUNGSSCHIENE UND SÄGEKETTE  
 Ⓢ MOTOREINHEIT UNBETANKT, MIT FÜHRUNGSSCHIENE UND SÄGEKETTE  
 Ⓢ K-WERT NACH RL 2006/42/EG = 2,0 dB(A)

Ⓢ K-WERT NACH RL 2006/42/EG = 2 m/s<sup>2</sup>  
 Ⓢ AUSFÜHRLICHE ERKLÄRUNG DER STIHL SÄGEKETTENTYPEN AB SEITE 83  
 Ⓢ SCHMALE SCHNEIDGARNITUR



	Bestellnummer	Unverbindliche Preiseempfehlung des Herstellers in Euro	Schienenlänge <sup>⊙</sup> (cm)	Hubraum (cm <sup>3</sup> )	Leistung (kW/PS)	Gewicht (kg) <sup>⊙</sup>	Leistungsgewicht (kg/kW)	Systemgewicht (kg) <sup>⊙</sup>	Schalldruckpegel <sup>⊙</sup> (dB(A))	Schallleistungspegel <sup>⊙</sup> (dB(A))	Vibrationswert links/rechts <sup>⊙</sup> (m/s <sup>2</sup> )	
<b>BENZIN-MOTORSÄGEN FÜR DIE FORSTWIRTSCHAFT</b>												
<b>MS 201 C-M</b>	1145 200 0265	857,00	30	35,2	1,8/2,4	3,9	2,2	4,4	98	112	2,6/2,7	
	1145 200 0266	869,00	35									
<b>MS 241 C-M</b>	1143 200 0258	879,00	35	42,6	2,3/3,1	4,5	2,0	5,2 5,3	103	115	2,9/2,9	
	1143 200 0259	891,00	40									
<b>MS 241 C-M VW</b>	1143 200 0261	949,00	35	42,6	2,3/3,1	4,8	2,1	5,5 5,6	103	115	2,9/2,9	
	1143 200 0262	961,00	40									
<b>MS 261 C-M</b>	1141 200 0646	987,00	35	50,2	3,0/4,1	4,9	1,6	5,7 5,8	104	116	3,5/3,5	
	1141 200 0647	999,00	40									
<b>MS 261 C-BM</b>	1141 200 0648	1.022,00	35	50,2	3,0/4,1	5,1	1,7	5,9 6,0	104	116	3,5/3,5	
	1141 200 0649	1.034,00	40									
<b>MS 261 C-M VW</b>	1141 200 0650	1.057,00	35	50,2	3,0/4,1	5,1	1,7	5,9 6,0	104	116	3,5/3,5	
	1141 200 0651	1.069,00	40									
<b>MS 362 C-M</b>	1140 200 0491	1.227,00	37	59,0	3,5/4,8	5,6	1,6	6,6 6,7 7,0	106	117	3,5/3,5	
	1140 200 0489	1.239,00	40									
	1140 200 0488	1.251,00	45									
<b>MS 362 C-M VW</b>	1140 200 0506	1.297,00	37	59,0	3,5/4,8	5,8	1,7	6,8 6,9 7,2	106	117	3,5/3,5	
	1140 200 0504	1.309,00	40									
	1140 200 0505	1.321,00	45									
<b>MS 462 C-M</b>	1142 200 0011	1.475,00	40	72,2	4,4/6,0	6,0	1,4	7,2 7,3 7,3	108	119	4,8/3,6	
	1142 200 0012	1.487,00	45									
	1142 200 0028	1.529,00	50									
<b>MS 462 C-M VW</b>	1142 200 0023	1.545,00	40	72,2	4,4/6,0	6,1	1,4	7,3 7,4 7,4	108	119	4,8/3,6	
	1142 200 0024	1.557,00	45									
	1142 200 0029	1.599,00	50									
<b>MS 500i</b>	1147 200 0000	1.667,00	50	79,2	5,0/6,8	6,2	1,24	7,47 7,78 7,92	106	119	4,2/4,0	
	1147 200 0001	1.699,00	63									
	1147 200 0002	1.731,00	71									
<b>MS 500i W</b>	1147 200 0003	1.702,00	50	79,2	5,0/6,8	6,3	1,26	7,57 7,88 8,02	106	119	4,2/4,0	
	1147 200 0004	1.734,00	63									
	1147 200 0005	1.766,00	71									
<b>MS 661 C-M</b>	1144 200 0156	1.667,00	50	91,1	5,4/7,3	7,4	1,4	9,0 9,0 9,1	105	118	6,9/5,6	
	1144 200 0155	1.699,00	63									
	1144 200 0011	1.731,00	71									
<b>MS 661 C-M W</b>	1144 200 0176	1.702,00	50	91,1	5,4/7,3	7,5	1,4	9,1 9,1 9,2	105	118	6,9/5,6	
	1144 200 0154	1.734,00	63									
	1144 200 0012	1.766,00	71									
<b>MS 880</b>	1124 200 0000	1.954,00	63	121,6	6,4/8,7	10,0	1,5	12,3 12,6	103	116	8,9/8,9	
	1124 200 0001	1.979,00	75									



STIHL Motor (2-MIX/4-MIX®)	Sägekettenteilung	STIHL Oilomatic Sägekettentyp ©	Leichtbauschiene	Mengenregulierbare Ölpumpe	Seitliche Kettenspannung	STIHL Kettenschnellschaltung (B)	Manuelle Kraftstoffpumpe	Dekompressionsventil	STIHL ElastoStart	STIHL ErgoStart (E)	Langzeit-Luftfiltersystem	HD2-Filter	Werkzeugloser Tankverschluss	Elektrische Griffheizung (W)	Elektrische Vergaserheizung (V)	STIHL M-Tronic (M)	STIHL Injection (i)
2-MIX	3/8" P	PS	●	●	●	-	-	-	●	-	-	-	●	-	-	●	-
2-MIX	3/8" P	PS	○	●	●	-	-	●	●	-	●	●	●	-	-	●	-
2-MIX	3/8" P	PS	○	●	●	-	-	●	●	-	●	●	●	●	●	●	-
2-MIX	.325"	RS Pro	●	●	●	-	-	●	●	-	●	●	●	-	-	●	-
2-MIX	.325"	RS Pro	●	●	-	●	-	●	●	-	●	●	●	-	-	●	-
2-MIX	.325"	RS Pro	●	●	●	-	-	●	●	-	●	●	●	●	●	●	-
2-MIX	3/8"	RS	-	●	●	-	-	●	●	-	●	●	●	-	-	●	-
2-MIX	3/8"	RS	-	●	●	-	-	●	●	-	●	●	●	●	●	●	-
2-MIX	3/8"	RS	- ●	●	●	-	-	●	●	-	●	●	●	-	-	●	-
2-MIX	3/8"	RS	- ●	●	●	-	-	●	●	-	●	●	●	●	●	●	-
2-MIX	3/8"	RS	●	●	●	-	●	●	●	-	-	●	●	-	-	-	●
2-MIX	3/8"	RS	●	●	●	-	●	●	●	-	-	●	●	●	-	-	●
2-MIX	3/8"	RS	●	●	●	-	-	●	●	-	-	●	●	-	-	●	-
2-MIX	3/8"	RS	●	●	●	-	-	●	●	-	-	●	●	●	-	●	-
-	.404"	RS	-	●	●	-	-	●	●	-	-	●	●	-	-	-	-

© GEWICHT UNBETANKT, OHNE FÜHRUNGSSCHIENE UND SÄGEKETTE  
 © MOTOREINHEIT UNBETANKT, MIT FÜHRUNGSSCHIENE UND SÄGEKETTE  
 © K-WERT NACH RL 2006/42/EG = 2,0 dB(A)

© K-WERT NACH RL 2006/42/EG = 2 m/s<sup>2</sup>  
 © AUSFÜHRLICHE ERKLÄRUNG DER STIHL SÄGEKETTENTYPEN AB SEITE 83

	Bestellnummer	Unverbindliche Preiseempfehlung des Herstellers in Euro	Schiene <span>länge</span> <sup>⊖</sup> (cm)	Hubraum (cm <sup>3</sup> )	Leistung (kW/PS)	Nennspannung (V)	Leistungsaufnahme (kW)	Gewicht (kg)	Leistungsgewicht (kg/kW)	Systemgewicht (kg) <sup>⊖</sup>	Schalldruckpegel <sup>⊖</sup> (dB(A))	Schallleistungspegel <sup>⊖</sup> (dB(A))
<b>MOTORSÄGEN MIT HARTMETALL-SÄGEKETTEN</b>												
MS 211	1139 200 0295	451,00	35	35,2	1,7/2,3	-	-	4,3 <sup>⊖</sup>	2,5	5,0	100	113
MS 231 C-BE	1143 200 0220	601,00	35	42,6	2,0/2,7	-	-	5,1 <sup>⊖</sup>	2,6	5,8	103	114
MS 261 C-M	1141 200 0499	1.029,00	40	50,2	3,0/4,1	-	-	4,9 <sup>⊖</sup>	1,6	5,9	105	116
MS 362 C-M	1140 200 0627	1.279,00	40	59,0	3,5/4,8	-	-	5,6 <sup>⊖</sup>	1,6	6,7	105	117
MSE 210 C-B	1209 200 0007	459,00	35	-	-	230	2,1	4,0 <sup>⊖</sup>	-	4,6	93	104
<b>BAUMPFLLEGESÄGEN</b>												
MS 151 TC-E	<b>NEU</b> 1146 200 0056 1146 200 0057	554,00 566,00	25 30	23,6	1,1/1,5	-	-	2,6 <sup>⊖</sup>	2,4	2,9 3,0	96	109
MS 194 T	<b>NEU</b> 1137 200 0314 1137 200 0312	504,00 516,00	30 35	31,8	1,4/1,9	-	-	3,3 <sup>⊖</sup>	2,4	3,7 3,7	100	112
MS 201 TC-M	1145 200 0270 1145 200 0267	867,00 879,00	30 35	35,2	1,8/2,4	-	-	3,7 <sup>⊖</sup>	2,1	4,2 4,3	98	112
MSA 161 T	1252 200 0043 1252 200 0044	417,00 <sup>⊖</sup> 429,00 <sup>⊖</sup>	25 30	-	-	36	-	2,5 <sup>⊖</sup>	-	-	84	94
<b>CARVINGSÄGEN</b>												
MS 151 C-E	<b>NEU</b> 1146 200 0059	591,00	30	23,6	1,1/1,5	-	-	2,8 <sup>⊖</sup>	2,5	3,2	96	110
MS 193 C-E	1137 200 0193	554,00	30 35	30,1	1,3/1,8	-	-	3,6 <sup>⊖</sup>	2,8	4,1	100	113
MSA 200 C-B	1251 200 0034	434,00 <sup>⊖</sup>	30	-	-	36	-	3,3 <sup>⊖</sup>	-	-	84	95
<b>RETTUNGSSÄGE</b>												
MS 462 C-M R	1142 200 0025	1.999,00	50	72,2	4,4/6,0	-	-	6,5 <sup>⊖</sup>	1,48	9,4	108	119
<b>AKKU-MOTORSÄGEN</b>												
MSA 120 C-B	1254 011 5870	229,00 <sup>⊖</sup>	30	-	-	36	-	2,7 <sup>⊖</sup>	-	-	83	94
SET MSA 120 C-B	1254 011 5880	299,00	30	-	-	36	-	2,7 <sup>⊖</sup>	-	3,9 <sup>⊖</sup>	83	94
MSA 140 C-B	1254 011 5840	259,00 <sup>⊖</sup>	30	-	-	36	-	2,6 <sup>⊖</sup>	-	-	83	94
SET MSA 140 C-B	1254 011 5850	359,00	30	-	-	36	-	2,6 <sup>⊖</sup>	-	3,9 <sup>⊖</sup>	83	94
MSA 160 C-B	1250 200 0065 1250 200 0049	339,00 <sup>⊖</sup> 349,00 <sup>⊖</sup>	25 30	-	-	36	-	3,1 <sup>⊖</sup>	-	-	84	95
SET MSA 160 C-B	1250 200 0103	559,00	30	-	-	36	-	3,1 <sup>⊖</sup>	-	4,4 <sup>⊖</sup>	84	95
MSA 200 C-B	1251 200 0018 1251 200 0021	399,00 <sup>⊖</sup> 409,00 <sup>⊖</sup>	30 35	-	-	36	-	3,3 <sup>⊖</sup>	-	-	84	95
MSA 220 C-B	<b>NEU</b> 1251 200 0072 1251 200 0078	459,00 <sup>⊖</sup> 469,00 <sup>⊖</sup>	35 40	-	-	36	-	3,6 <sup>⊖</sup> 3,7 <sup>⊖</sup>	-	-	89	100

● SERIENMÄßIG  
 ○ NACHRÜSTBAR (ZUBEHÖR)

B = KETTENSCHNELLSPANNUNG  
 E = ERGOSTART  
 R = RETTUNGSSÄGE  
 M = M-TRONIC  
 T = TOPHANDLE

⊖ DIE TATSÄCHLICHE SCHNITTLÄNGE IST KÜRZER ALS DIE ANGEGEBENE  
 SCHIENENLÄNGE. WEITERE LIEFERBARE SCHNEIDGARNITUREN AB SEITE 88  
 ⊖ MOTOREINHEIT UNBETANKT, MIT FÜHRUNGSSCHIENE UND SÄGEKETTE  
 ⊖ K-WERT NACH RL 2006/42/EG = 2,0 dB(A)



Vibrationswert links/rechts <sup>Ⓞ</sup> (m/s <sup>2</sup> )	STIHL Motor (2-MIX/4-MIX <sup>Ⓞ</sup> )	Kabellänge (m)	Sägekettenteilung	STIHL Oilomatic Sägekettentyp <sup>Ⓞ</sup>	Leichtbauschiene	Mengenregulierbare Ölpumpe	Seitliche Kettenspannung	STIHL Kettenschnellschaltung (B)	Manuelle Kraftstoffpumpe	Dekompressionsventil	STIHL ElastoStart	STIHL ErgoStart (E)	Langzeit-Luftfiltersystem	HD2-Filter	Werkzeugloser Tankverschluss	STIHL M-Tronic (M)	Werkzeugloser Öltankverschluss	Überlastschutz	Softgriff
3,5/3,5	2-MIX	-	3/8" P	PD3	○	-	●	○	-	-	○	-	●	-	●	-	●	-	-
3,9/3,9	2-MIX	-	3/8" P	PD3	○	-	-	●	●	-	-	●	●	○	●	-	●	-	-
3,5/3,5	2-MIX	-	.325"	RD3	-	●	●	-	-	●	●	-	●	●	●	●	●	-	-
3,5/3,5	2-MIX	-	3/8"	RD3	-	●	●	-	-	●	●	-	●	●	●	●	●	-	-
3,4/4,2	-	4,0	3/8" P	PD3	○	-	-	●	-	-	-	-	-	-	-	-	●	●	●
4,9/4,9	2-MIX	-	1/4" P	PM3	-	-	●	-	●	-	-	●	-	-	●	-	●	-	-
3,6/3,6	2-MIX	-	1/4" P	PM3	-	-	●	-	●	-	●	-	-	-	●	-	●	-	-
3,5/3,1	2-MIX	-	3/8" P	PS3	●	●	●	-	-	-	●	-	-	-	●	●	●	-	-
<2,5/2,5	-	-	1/4" P	PM3	-	-	●	-	-	-	-	-	-	-	-	-	●	●	●
4,9/4,9	2-MIX	-	1/4" P	PM3	-	-	●	-	●	-	-	●	-	-	●	-	●	-	-
3,6/3,6	2-MIX	-	3/8" P	PM3	-	-	●	-	●	-	-	●	-	-	●	-	●	-	-
4,6/3,9	-	-	1/4" P	PM3	-	-	-	●	-	-	-	-	-	-	-	-	●	●	●
3,3/2,7	2-MIX	-	3/8"	RDR	-	●	●	-	-	●	-	-	●	●	●	●	●	-	-
3,4/3,2	-	-	1/4" P	PM3	-	-	-	●	-	-	-	-	-	-	-	-	-	●	●
3,4/3,2	-	-	1/4" P	PM3	-	-	-	●	-	-	-	-	-	-	-	-	-	●	●
4,3/4,8	-	-	1/4" P	PM3	-	-	-	●	-	-	-	-	-	-	-	-	-	●	●
4,3/4,8	-	-	1/4" P	PM3	-	-	-	●	-	-	-	-	-	-	-	-	-	●	●
2,7/2,9	-	-	1/4" P	PM3	-	-	-	●	-	-	-	-	-	-	-	-	●	●	●
2,7/2,9	-	-	1/4" P	PM3	-	-	-	●	-	-	-	-	-	-	-	-	●	●	●
4,6/3,9	-	-	1/4" P	PM3	-	-	-	●	-	-	-	-	-	-	-	-	●	●	●
4,8/3,6	-	-	3/8" P	PS3	-	-	-	●	-	-	-	-	-	-	-	-	●	●	●

Ⓞ K-WERT NACH RL 2006/42/EG = 2 m/s<sup>2</sup>  
 Ⓞ AUSFÜHRLICHE ERKLÄRUNG DER STIHL SÄGEKETTENTYPEN AB SEITE 83  
 Ⓞ GEWICHT UNBETANKT, OHNE FÜHRUNGSSCHIENE UND SÄGEKETTE  
 Ⓞ GEWICHT OHNE KABEL, SÄGEKETTENHAFTÖL, MIT FÜHRUNGSSCHIENE UND SÄGEKETTE

Ⓞ GEWICHT OHNE AKKU, MIT FÜHRUNGSSCHIENE UND SÄGEKETTE  
 Ⓞ GEWICHT INKLUSIVE AKKU MIT FÜHRUNGSSCHIENE UND SÄGEKETTE, OHNE LADEGERÄT  
 Ⓞ PREIS OHNE AKKU UND LADEGERÄT

	Bestellnummer	Unverbindliche Preiseempfehlung des Herstellers in Euro	Schienenlänge <sup>⊙</sup> (cm)	Hubraum (cm <sup>3</sup> )	Leistung (kW/PS)	Nennspannung (V)	Leistungsaufnahme (kW)	Gewicht (kg)	Systemgewicht (kg) <sup>⊙</sup>	Schalldruckpegel <sup>⊙</sup> (dB(A))	Schallleistungspegel <sup>⊙</sup> (dB(A))	Vibrationswert links/rechts <sup>⊙</sup> (m/s <sup>2</sup> )
<b>ELEKTRO-MOTORSÄGEN</b>												
<b>MSE 141</b>	1208 200 0304	179,00	30	-	-	230	1,4	3,6 <sup>⊙</sup>	4,1	90	101	3,3/4,2
	1208 200 0305	191,00	35	-	-	230	1,4	3,6 <sup>⊙</sup>	4,1	90	101	3,3/4,2
<b>MSE 170</b>	1209 200 0008	249,00	30	-	-	230	1,7	3,8 <sup>⊙</sup>	4,2	92	103	2,9/3,4
	1209 200 0004	261,00	35	-	-	230	1,7	3,8 <sup>⊙</sup>	4,3	92	103	2,9/3,4
<b>MSE 170 C-B</b>	1209 200 0089	284,00	30	-	-	230	1,7	3,9 <sup>⊙</sup>	4,3	92	103	2,9/3,4
	1209 200 0090	296,00	35	-	-	230	1,7	3,9 <sup>⊙</sup>	4,4	92	103	2,9/3,4
<b>MSE 190</b>	1209 200 0010	319,00	30	-	-	230	1,9	3,8 <sup>⊙</sup>	4,3	92	103	2,9/3,4
	1209 200 0005	331,00	35	-	-	230	1,9	3,8 <sup>⊙</sup>	4,4	92	103	2,9/3,4
<b>MSE 190 C-B</b>	1209 200 0091	354,00	30	-	-	230	1,9	3,9 <sup>⊙</sup>	4,4	92	103	2,9/3,4
	1209 200 0001	366,00	35	-	-	230	1,9	3,9 <sup>⊙</sup>	4,5	92	103	2,9/3,4
<b>MSE 210 C-B</b>	1209 200 0092	417,00	30	-	-	230	2,1	4,0 <sup>⊙</sup>	4,5	93	104	3,4/4,2
	1209 200 0002	429,00	35	-	-	230	2,1	4,0 <sup>⊙</sup>	4,6	93	104	3,4/4,2
<b>MSE 230 C-B</b>	1209 200 0003	497,00	35	-	-	230	2,3	4,1 <sup>⊙</sup>	4,7	93	104	3,4/4,2
	1209 200 0014	509,00	40	-	-	230	2,3	4,1 <sup>⊙</sup>	4,8	93	104	3,4/4,2
<b>MSE 250</b>	1210 200 0002	724,00	40	-	-	230	2,5	4,6 <sup>⊙</sup>	5,7	94	105	3,1/4,1
	1210 200 0003	736,00	45	-	-	230	2,5	4,6 <sup>⊙</sup>	6,0	94	105	3,1/4,1
<b>BENZIN-HOCH-ENTASTER</b>												
<b>HT 56 C-E</b>	4139 200 0007	609,00	25	27,2	0,8/1,1	-	-	6,4 <sup>⊙</sup>	-	91	106	5,2/4,9
<b>HT 103</b>	4182 200 0141	969,00	30	31,4	1,05/1,4	-	-	7,2 <sup>⊙</sup>	-	89	106	3,6/4,3
<b>HT 133</b>	4182 200 0149	1.049,00	30	36,3	1,4/1,9	-	-	7,2 <sup>⊙</sup>	-	93	109	3,6/4,3
<b>AKKU-HOCH-ENTASTER</b>												
<b>HTA 65</b>	4857 200 0018	509,00 <sup>⊙</sup>	25	-	-	36	-	3,4 <sup>⊙</sup>	-	76	93	2,5/2,5
<b>HTA 85</b>	4857 200 0005	609,00 <sup>⊙</sup>	30	-	-	36	-	4,9 <sup>⊙</sup>	-	76	93	2,5/2,5
<b>ELEKTRO-HOCH-ENTASTER</b>												
<b>HTE 60</b>	4810 200 0016	499,00	30	-	-	230	1,45	5,0 <sup>⊙</sup>	-	90	102	3,6/4,2



● SERIENMÄßIG  
○ NACHRÜSTBAR  
(ZUBEHÖR)

E = ERGOSTART  
B = KETTENSCHNELLSPANNUNG

⊙ DIE TATSÄCHLICHE SCHNITTLÄNGE IST KÜRZER ALS DIE ANGEGEBENE SCHIENENLÄNGE. WEITERE LIEFERBARE SCHNEIDGARNITUREN AB SEITE 88  
⊙ MOTOREINHEIT UNBETANKT, MIT FÜHRUNGSSCHIENE UND SÄGEKETTE  
⊙ K-WERT NACH RL 2006/42/EG = 2,0 dB(A)

STIHL Motor (2-MIX/4-MIX®)	Kabellänge (m)	Sägekettenteilung	STIHL Oilomatic Sägekettentyp ©	Gesamtlänge mit Schneidgarnitur (cm)	Leichtbauschiene	Seitliche Kettenspannung	STIHL Kettensnellspeisung (B)	STIHL Antivibrationssystem	STIHL ErgoStart (E)	Werkzeugloser Öltankverschluss	Überlastschutz	LED-Überlastanzeige	Softgriff	Automatische Dekompression
-	0,3	3/8" P	PM3 ©	-	o	●	-	-	-	-	●	-	-	-
-	0,5	3/8" P	PM3 ©	-	o	●	-	-	-	●	●	-	-	-
-	4,0	3/8" P	PM3 ©	-	o	-	●	-	-	●	●	-	●	-
-	1,7	3/8" P	PM3	-	o	●	-	-	-	●	●	-	●	-
-	4,0	3/8" P	PM3	-	o	-	●	-	-	●	●	-	●	-
-	4,0	3/8" P	PM3	-	o	-	●	-	-	●	●	-	●	-
-	4,0	3/8" P	PM3	-	o	-	●	-	-	●	●	●	●	-
-	4,0	3/8"	RS3	-	-	●	-	-	-	●	●	●	●	-
2-MIX	-	1/4" P	PM3	280	-	●	-	-	●	●	-	-	-	-
4-MIX®	-	1/4" P	PM3	270 - 390	-	●	-	●	-	●	-	-	-	●
4-MIX®	-	1/4" P	PM3	270 - 390	-	●	-	●	-	●	-	-	-	●
-	-	1/4" P	PM3	240	-	●	-	-	-	●	●	-	●	-
-	-	1/4" P	PM3	270 - 390	-	●	-	-	-	●	●	-	●	-
-	0,3	1/4" P	PM3	210	-	●	-	-	-	●	●	-	●	-



© K-WERT NACH RL 2006/42/EG = 2 m/s<sup>2</sup>  
 © AUSFÜHRICHE ERKLÄRUNG DER STIHL SÄGEKETTENTYPEN AB SEITE 83  
 © GEWICHT OHNE KABEL, SÄGEKETTENHAFTÖL, MIT FÜHRUNGSSCHIENE UND SÄGEKETTE  
 © GEWICHT UNBETANKT, OHNE FÜHRUNGSSCHIENE UND SÄGEKETTE

© GEWICHT OHNE AKKU, MIT FÜHRUNGSSCHIENE UND SÄGEKETTE  
 © SCHMALE SCHNEIDGARNITUR  
 © PREIS OHNE AKKU UND LADEGERÄT

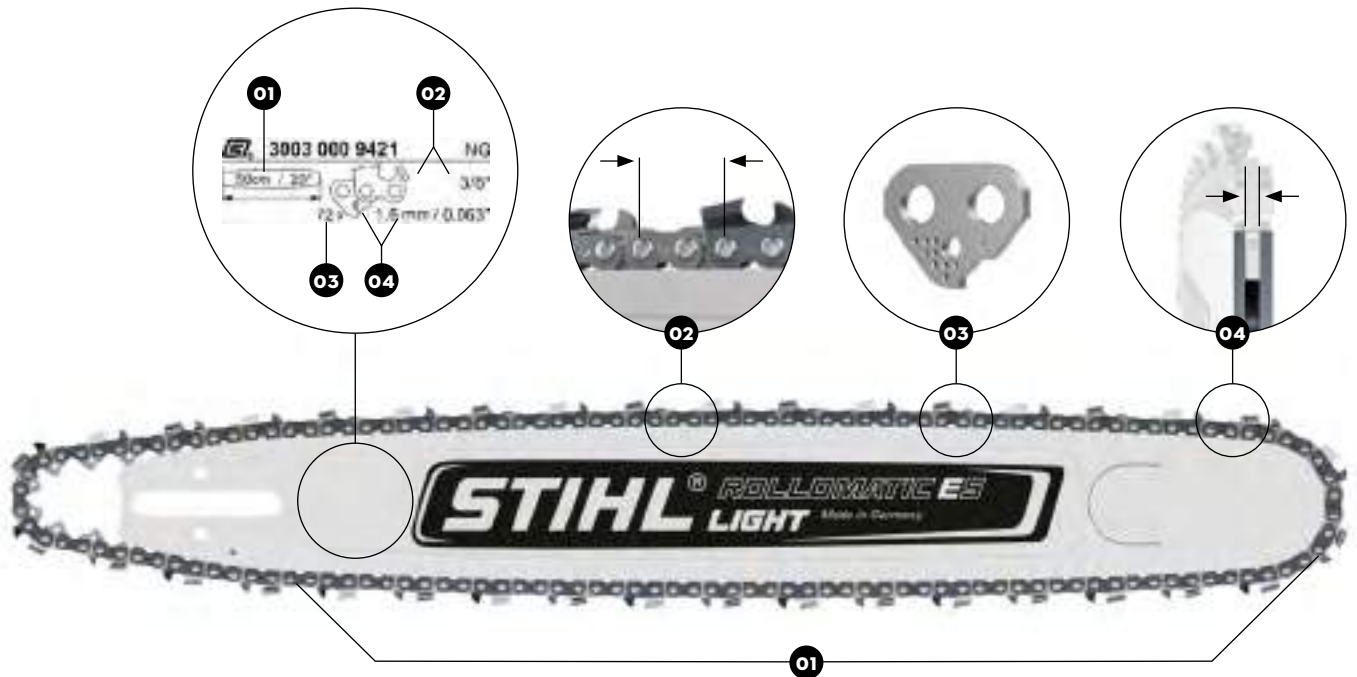
# HÖCHSTE PRÄZISION. ZAHN UM ZAHN. —

83 — SÄGEKETTEN

86 — FÜHRUNGSSCHIENEN

90 — WERKZEUGE FÜR DIE  
SCHNEIDGARNITUR-  
PFLEGE

# SCHNEIDGARNITUREN IM DETAIL



## DER WEG ZUR PASSENDEN SÄGEKETTE

Um die richtige Sägekette für Ihren Einsatzzweck zu finden, benötigen Sie einige Informationen, damit Motorsäge, Schiene und Kette zusammenpassen. Das Service-Feld auf der Schiene stellt Ihnen dazu folgende vier Werte bereit:

### 01 SCHIENENLÄNGE



Je nach Einsatzzweck ist die richtige Schienenlänge zu wählen.

### 02 KETTENTEILUNG



Die Kettenteilung gibt den gemittelten Abstand zwischen den Nietbolzen an. Die Teilungen von Kette, Schiene und Motorsäge müssen aufeinander abgestimmt sein.

### 03 TREIBGLIEDANZAHL



Die Anzahl der Treibglieder bestimmt die Länge der Kette. Dazu werden ausschließlich die Treibglieder gezählt, nicht etwa die Schneidezähne.

### 04 NUTBREITE/TREIBGLIEDDICKE



Die Kette wird mit den Treibgliedern in der Schiene geführt. Die Nutbreite der Führungsschiene und die Treibglieddicke müssen übereinstimmen.

Nachdem Sie die vier genannten Werte ermittelt haben, wählen Sie anschließend den passenden Kettentyp für Ihren Einsatzzweck aus. Der Kettentyp wird durch die Form des Schneidezahns bestimmt. Die Zahnformen definieren maßgeblich, wie gut die verschiedenen Anforderungen erfüllt werden.

### MICRO



Zuverlässige und komfortable Halbmeißelzahnketten, robust und einfach in der Handhabung.

### SUPER



Leistungsstarke Vollmeißelzahnketten für höchste Schnittleistung.

### DURO



Sägeketten mit Hartmetall-Panzerung für den Einsatz in verschmutztem Holz.

**Mehr dazu erfahren Sie ab Seite 83.**



# SÄGEKETTEN

- Schweizer Präzisionsarbeit aus dem STIHL Werk in Wil
- Außerordentliche Schnittleistung und Funktionssicherheit
- Elektrolytisch verchromte Schneidezähne aus Spezialstahl und gehärtete Nietbolzen
- Optimal auf die Führungsschiene und Motorsäge abgestimmt



## MICRO

**Sägeketten Micro** sind besonders zuverlässig und komfortabel in der Anwendung. Die Halbmeißelzahnkette bietet eine hohe Schnittqualität bei vibrationsarmem Schnitt und ist unkompliziert zu schärfen. Somit ist sie auch für Gelegenheitsanwender und in der Landwirtschaft eine gute Wahl.

### SÄGEKETTE MICRO



Vibrationsarme Sägekette, hohe Schnittqualität, robust und geringe Ratterneigung.

	1/4" P	1/4"	3/8" P	.325"	3/8"	.404"
<b>1,3 mm</b>		3660	3613	<b>NEU</b> 3693	3650	
<b>1,5 mm</b> <sup>Ⓢ</sup>				3685	3651	
<b>1,6 mm</b>				3686	3652	3668

### SÄGEKETTE MICRO 3



Rückschlagarme und vibrationsarme Sägekette mit Höcker-Treibglied. Hohe Schnittqualität, weiches Schneidverhalten, robust und geringe Ratterneigung.

	1/4" P	1/4"	3/8" P	.325"	3/8"	.404"
<b>1,1 mm</b>	3670		3610 <sup>Ⓢ</sup>			
<b>1,3 mm</b>			3636	<b>NEU</b> 3695	3662	
<b>1,5 mm</b> <sup>Ⓢ</sup>				3688		
<b>1,6 mm</b>				3689	3664	





**SUPER**

Sägeketten Super haben die höchste Schnittleistung aller STIHL Sägeketten. Dies wird durch den Vollmeißelzahn und den geringen Schneidwiderstand erreicht. Sägeketten Super sind damit ideal für die professionelle Forstwirtschaft und die Holzernte geeignet.

**SÄGEKETTE SUPER**



Vibrationsarme Hochleistungs-Sägekette für professionelle Anwender. Extrem hohe Stech- und Schnittleistung bei hoher Schnittqualität und geringer Ratterneigung.

	1/4" P	1/4"	3/8" P	.325"	3/8"	.404"
1,3 mm			3617	<b>NEU</b> 3690	3623	
1,5 mm <sup>Ⓞ</sup>				3638	3622	
1,6 mm				3639	3621	3946

**SÄGEKETTE SUPER 3**



Rückschlagarme und vibrationsarme Hochleistungs-Sägekette mit Höcker-Treibglied. Hohe Stech- und Schnittleistung bei hoher Schnittqualität und geringer Ratterneigung.

	1/4" P	1/4"	3/8" P	.325"	3/8"	.404"
1,3 mm			3616	<b>NEU</b> 3694	3624	
1,6 mm					3626	



**NEUE SÄGEKETTE .325" PRO**

Die neue Hochleistungs-Sägekette in der .325"-Kettenteilung und 1,3 mm Treibglieddicke eignet sich zum Fällen, Entasten, zum Brennholzsägen sowie zur Jungbestandspflege. Durch ihre schmalere Schnittfuge lässt sich mit der .325" Pro, im Vergleich zu den bisherigen .325"-Sägeketten in dieser Treibglieddicke, eine bis zu 20 % höhere Schnittleistung erzielen. Die neue Sägekette ist in allen Zahnformen erhältlich, als Micro, Super, Micro 3, Super 3 und Duro 3. Letztere drei sind mit Höcker-Treibgliedern ausgestattet, für einen rückschlag- und vibrationsarmen Schnitt.



**DURO**

Sägeketten Duro sind äußerst robust und verschleißfest. Durch die Hartmetall-Panzerung sind die Ketten bis zu zehnmal länger scharf als herkömmliche Ketten. Damit eignet sich eine Duro-Kette besonders zum Schneiden von verschmutztem Holz. Motorsägen, die schon mit Duro-Sägeketten ausgestattet sind, finden Sie ab Seite 56.

**SÄGEKETTE DURO 3**



Extrem robuste und rückschlagarme Hartmetall-Sägekette mit Höcker-Treibglied für anspruchsvolle Anwendungen. Ohne Nachschliff bis zu zehnmal länger scharf als herkömmliche Sägeketten. Extrem robust, hoch belastbar, vibrationsarm.

	1/4" P	1/4"	3/8" P	.325"	3/8"	.404"
1,3 mm			3612	<b>NEU</b> <sup>Ⓞ</sup> 3696	3681	
1,5 mm <sup>Ⓞ</sup>				3666	3682	
1,6 mm				3667	3683	



**SÄGEKETTEN- UND FÜHRUNGSSCHIENEN-SETS**

FINDEN SIE AUF **SEITE 67**



Ⓞ KETTEN FÜR SÄGEN ANDERER HERSTELLER  
 Ⓞ INFO ZUR VERFÜGBARKEIT AUF STIHL.DE  
 Ⓞ NORMALE SÄGEKETTE, KEINE SPEZIELLE CARVING-SÄGEKETTE

## SÄGEKETTEN-SPEZIALANWENDUNGEN

Bei STIHL finden Sie immer die richtige Sägekette für Ihren Einsatz. Für spezielle Einsatzgebiete bieten wir Sägeketten, die genau auf die jeweiligen Anwendungen zugeschnitten sind. Die dazu passenden Führungsschienen gibt es ebenfalls bei STIHL.

### CARVING



Spezial-Sägekette für Holzschnitzer. Vibrationsarm, sehr gute Schnittleistung, durch gekürztes Zahndach kein Drücken beim Stechvorgang nötig, erreicht höhere Stechgeschwindigkeit als herkömmliche 1/4"-Sägeketten.



Teilung  
(Zoll)

Carving E,  
30 cm

		SÄGEKETTE	FÜHRUNGSSCHIENE
<b>MS 150, MSA 120/ 140/160/200</b>	1/4" P	3670 000 0064 <sup>Ⓢ</sup>	3005 000 3105
<b>MS 170/171/180/ 181/193/201/211/ 231/241/251</b>	1/4"	3661 000 0064	3005 000 3205

### RETTUNG (RDR)



Spezial-Sägekette für härteste Einsätze von Feuerwehren, Rettungsdiensten und Technischem Hilfswerk (z.B. Holz mit Nägeln, Verbundmaterial und Panzerglas). Schneidezähne mit vollflächiger Aufpanzerung aus schlagzähem Hartmetallplatten.



Teilung  
(Zoll)

Rollomatic  
ES, 50 cm

		SÄGEKETTE	FÜHRUNGSSCHIENE
<b>MS 462</b>	3/8"	3944 000 0072	3003 002 9421

### ABLÄNGEN - HOLZVOLLERNTER/SÄGESPALT-AUTOMAT (RMHS, RMH)



Sägekette für den Einsatz auf Spezialmaschinen in der maschinellen Holzernte und Brennholzherstellung, robust und langlebig. Reduzierte Spannungen führen zu geringen Rissbildungen bei geringem Verschleiß und besonders hoher Lebensdauer. **Darf nicht auf handgeführten Motorsägen eingesetzt werden.** Für mehr Informationen besuchen Sie Ihren Fachhändler.



### LÄNGSSCHNITT (RMX, PMX)



Spezielle Längsschnitt-Sägekette für den Einsatz auf Längsschnitt-Geräten sowie mobilen Kleinsägewerken. Halbmeißelzahnkette mit hoher Schnittqualität bei niedrigem Vibrationsniveau und weichem Schneidverhalten.

Für mehr Informationen besuchen Sie Ihren Fachhändler.



# FÜHRUNGS- SCHIENEN

- Für unterschiedliche Einsatzarten: von der Holzernte und dem Carven bis hin zum Brennholzsägen
- Aus hochwertigem und sehr widerstandsfähigem Chrom-Molybdän-Stahl
- Optimale Umsetzung der Motorleistung in Schnittleistung
- Duromatic E-Vollschienen für anspruchsvolle Einsätze im Hartholz



## LEICHTBAUSCHIENEN

STIHL setzt konsequent auf Leichtbau, auch bei den Führungsschienen. Wählen Sie zwischen E-Light- und ES-Light-Schienen. Sowohl für kleine, leichte Sägen als auch für starke Fällsägen bieten wir Ihnen die passende Lösung.


Welche Führungsschiene sich für welchen Einsatz eignet, entnehmen Sie der Tabelle rechts. Technische Details zu den Führungsschienen finden Sie auf Seite 359, Infos zum Systemgewicht auf Seite 55.

### STIHL ROLLOMATIC E MINI LIGHT



Für leichteres Arbeiten mit Hoch-Entastern oder bei der Schwachholzernte. Gewichtsvorteil von bis zu 25 % (bei 35 cm Länge).

### STIHL ROLLOMATIC E LIGHT



Aus drei großflächig ausgesparten, elektrisch verschweißten Stahlplatten. Freiräume sind mit glasfaserverstärktem Polyamid ausgespritzt. Bis zu 30 % Gewichtseinsparung (bei 40 cm Länge) im Vergleich zu konventionellen Schienen. Wartungsfrei durch geschlossenes Lager beim Umlenkstern.

### STIHL ROLLOMATIC ES LIGHT



Aus verschleißfestem Spezialstahl. Freiräume ausgefräst und im speziellen Laserverfahren geschweißt. Stabiler Hohlkörper mit einer biegesteifen Ober- und Unterkonstruktion, 30 % Gewichtseinsparung gegenüber der Rolromatic ES, STIHL Ematic mit schräger Ölbohrung, Schienenkopf komplett auswechselbar. Wartungsfrei durch geschlossenes Lager beim Umlenkstern.



## PROFI-TIPP


Die geschlossenen Lager beim Umlenkstern verfügen über eine Lebensdauerschmierung für mehr Langlebigkeit und weniger Wartungsarbeiten. So wird lästiges Nachfetten überflüssig. Erfreuliches Ergebnis: Das spart Zeit, schont die Umwelt und den Geldbeutel.

**STIHL ROLLOMATIC E MINI**



Besonders schmale Führungsschiene. Für feingliedrige Sägeketten mit 1,1 mm Treibglieddicke.

**STIHL ROLLOMATIC E**



Körper aus drei elektrisch verschweißten Metallplatten, wobei die mittlere großflächig ausgespart ist. Geringes Gewicht, hohe Stabilität, erhaltlich mit kleinem und großem Schienenkopf. Wartungsfrei durch geschlossenes Lager beim Umlenkstern.

**STIHL ROLLOMATIC ES**



Für höchste Profiansprüche auf Maschinen mit hoher Leistung. Massiver und besonders steifer Schienenkörper, Schienenkopf komplett auswechselbar, elliptisch ausgeformte, schräge Ölbohrungen für optimale Schmierleistung. Wartungsfrei durch geschlossenes Lager beim Umlenkstern.

**STIHL DUROMATIC E**



Vollschiene für Arbeiten mit Motorsägen mittlerer bis hoher Leistung. Äußerst robust, Schienenspitze durch eine Hartmetall-Aufpanzerung geschützt, STIHL E-matic mit schräger Ölbohrung für optimale Schmierleistung.

**STIHL CARVING E**



Dreiteilige Carvingschiene mit massiver Stellit Spitze. Für Holzschnitzer zum Schneiden sehr enger Radien. Extrem rückschlagarm, leicht, langlebig. Markierungen auf der Führungsschiene ermöglichen die Bestimmung der genauen Position der Schienenspitze im Schnitt.

4



**NEUES SCHIENENDESIGN**

Die Light 04 ist das erste Modell an STIHL Führungsschienen mit neuem Namen und innovativem Design. Die neue Light 04 hat eine besondere Bauform. Damit profitieren Sie von verbesserter Balance und somit weniger Ermüdung beim Sägen – denn durch ihre schlanke Kontur bringt sie, im Vergleich zu den bestehenden Führungsschienen, bis zu 200 g weniger auf die Waage. Sie ist damit im Schnitt leicht zu manövrieren und ermöglicht ein agiles Arbeiten mit der Motorsäge. Und auch das neue Design ist nicht nur hübsches Beiwerk: Direkt auf der Schiene können Sie Informationen zu Eigenschaften und Features ablesen. So finden Sie immer die richtige Kombination aus Schiene und Kette für Ihre STIHL Motorsäge. Die Light 04 ist aber nur der Anfang – in Zukunft können Sie sich auf weitere Schienen mit neuem Namen und Design freuen.

- Brennholzsägen/Grundstückspflege
- Land-/Bauwirtschaft und Gartenbau
- Forstwirtschaft
- Baumpflege
- Akku-Motorsägen
- Elektro-Motorsägen
- Hoch-Entaster
- Carving
- Rettung

FÜHRUNGSSCHIENEN	Brennholzsägen/Grundstückspflege	Land-/Bauwirtschaft und Gartenbau	Forstwirtschaft	Baumpflege	Akku-Motorsägen	Elektro-Motorsägen	Hoch-Entaster	Carving	Rettung
<b>STIHL ROLLOMATIC E MINI LIGHT</b>	++	+	o	++	-	++	++	o	-
<b>STIHL ROLLOMATIC E LIGHT</b>	++	++	o	++	-	++	o	o	-
<b>STIHL ROLLOMATIC ES LIGHT</b>	o	o	++	+	-	-	-	-	-
<b>STIHL ROLLOMATIC E MINI</b>	++	+	o	++	++	++	++	o	-
<b>STIHL LIGHT 04</b>	++	++	++	+	-	o	-	o	-
<b>STIHL ROLLOMATIC E (BIS ZU 10 Z)</b>	++	++	o	+	-	o	o	o	-
<b>STIHL ROLLOMATIC E (11 Z)</b>	+	+	++	-	-	+	-	-	-
<b>STIHL ROLLOMATIC ES</b>	+	+	++	-	-	-	-	-	++
<b>STIHL DUROMATIC E</b>	o	++	+	-	-	-	-	-	-
<b>STIHL CARVING E</b>	-	-	-	++	+	+	+	++	-

GRAFIKELEMENTE

STIHL LOGO UND TYPEN BEZEICHNUNG

FEATURES UND INFORMATIONEN



**Zusammensetzung der elfstelligen Bestellnummer für Sägeketten**

Teil-Bestellnummer  
+  
000  
+  
00 + Benötigte Anzahl Treibglieder<sup>⊙</sup>  
=  
Bestellnummer

---

**Beispiel:  
MS 150 mit 25cm Schienenlänge und PM3-Sägekette**

3670  
+  
000  
+  
0056  
=  
3670 000 0056

Schienenlänge<sup>⊙</sup> (cm)  
Teilung (Zoll)  
Treibglieddicke/Nutbreite (mm)  
Anzahl Treibglieder  
Micro 3 Teil-Bestellnummer  
Micro Teil-Bestellnummer  
Super Teil-Bestellnummer  
Super 3 Teil-Bestellnummer  
**Unverbindliche Preisempfehlung des Herstellers in Euro**  
Duro 3 Teil-Bestellnummer  
**Unverbindliche Preisempfehlung des Herstellers in Euro**

MOTORSÄGEN UND GEHÖLZSCHNEIDER				SÄGEKETTEN										
<b>GTA 26</b>				10	1/4" P	1,1	28	3670	-	-	-	10,80	-	-
<b>MS 150, MS 151, MS 150 T, MS 151 T, MS 193 T, MS 194 T, MSA 120, MSA 140, MSA 160, MSA 160 T, MSA 200</b>				25	1/4" P	1,1	56	3670	-	-	-	21,60	-	-
				30	1/4" P	1,1	64	3670	-	-	-	24,60	-	-
<b>MS 150 T, MS 151 T, MS 193 T, MS 194 T, MS 150, MS 151, MSA 160, MSA 200</b>				35	1/4" P	1,1	72	3670	-	-	-	27,80	-	-
<b>MSA 161 T</b>				25	1/4" P	1,1	57	3670	-	-	-	22,00	-	-
				30	1/4" P	1,1	65	3670	-	-	-	25,00	-	-
<b>MS 170, MS 171, MS 180<sup>⊙</sup>, MS 181, MS 193, MS 194, MSE 141, MSE 170</b>				30	3/8" P	1,1	44	3610	-	-	-	15,80	-	-
				35	3/8" P	1,1	50	3610	-	-	-	17,90	-	-
				40	3/8" P	1,1	55	3610	-	-	-	19,60	-	-
<b>MS 180, MS 201, MS 211, MS 231<sup>⊙</sup>, MS 241, MSE 170<sup>⊙</sup>, MSE 190<sup>⊙</sup>, MSE 200<sup>⊙</sup>, MSE 210<sup>⊙</sup>, MSE 230<sup>⊙</sup>, MSA 220 C-B</b>				30	3/8" P	1,3	44	3636	-	3617	3616	18,50	3612	45,80
				35	3/8" P	1,3	50	3636	-	3617	3616	20,90	3612	51,90
				40	3/8" P	1,3	55	3636	-	3617	3616	22,90	3612	57,00
<b>MSE 250</b>				37	3/8	1,6	56	-	-	-	3626	25,60	3683	81,60
				40	3/8	1,6	60	-	-	-	3626	27,30	3683	87,50
				45	3/8	1,6	66	-	-	-	3626	30,00	3683	96,30
<b>MS 201 T</b>				30	3/8" P	1,3	44	3636	-	-	3616	18,50	3612	45,80
				35	3/8" P	1,3	50	3636	-	-	3616	20,90	3612	51,90
				40	3/8" P	1,3	55	3636	-	-	3616	22,90	3612	57,00
				35	.325	1,6	56	3689	-	3639	-	24,60	3667	53,60
<b>MS 251<sup>⊙</sup></b>				35	.325	1,3	56	3695	3693	3690	3694	24,70	3696 <sup>⊙</sup>	53,70
				40	.325	1,6	62	3689	-	3639	-	27,60	3667	59,60
				40	.325	1,3	62	3695	3693	3690	3694	27,40	3696 <sup>⊙</sup>	59,40
<b>MS 261, MS 271</b>				32	.325	1,6	56	3689	3686	3639	-	24,60	3667	53,60
				35	.325	1,3	60	3695	3693	3690	3694	26,50	3696 <sup>⊙</sup>	57,50
				37	.325	1,6	62	3689	3686	3639	-	27,60	3667	59,60
				40	.325	1,3	67	3695	3693	3690	3694	29,60	3696 <sup>⊙</sup>	64,20
				40	.325	1,6	67	3689	3686	3639	-	29,70	3667	64,20
				37	3/8	1,6	56	3664	3652	3621	3626	25,60	3683	81,60
<b>MS 291, MS 311, MS 362, MS 391</b>				40	3/8	1,6	60	3664	3652	3621	3626	27,30	3683	87,50
				45	3/8	1,6	66	3664	3652	3621	3626	30,00	3683	96,30
<b>MS 462, MS 500i, MS 661,</b>				40	3/8	1,6	60	3664	3652	3621	3626	27,30	3683	87,50
				45	3/8	1,6	66	3664	3652	3621	3626	30,00	3683	96,30
				50	3/8	1,6	72	-	3652	3621	3626	32,70	3683	104,70
				63	3/8	1,6	84	-	3652	3621	3626	38,20	3683	123,40
<b>MS 500i, MS 661</b>				71	3/8	1,6	91	-	-	3621	3626	41,20	3683	132,80
<b>MS 661</b>				80	3/8	1,6	105	-	-	3621	3626	47,70	3683	154,00
				53	.404	1,6	68	-	3668	3946	-	35,50	-	-
				63	.404	1,6	80	-	3668	3946	-	41,80	-	-
<b>MS 880<sup>⊙</sup></b>				75	.404	1,6	91	-	3668	3946	-	47,50	-	-
				90	.404	1,6	104	-	3668	3946	-	54,10	-	-
				90	.404	1,6	108	-	3668	3946	-	56,20	-	-
HOCH-ENTASTER				SÄGEKETTEN										
<b>HT 56, HT 101, HT 103, HT 133, HTA 65, HTA 85, HTE 60</b>				25	1/4" P	1,1	56	3670	-	-	-	21,60	-	-
				30	1/4" P	1,1	64	3670	-	-	-	24,60	-	-
<b>HT 56, HT 101, HT 131, HTE 60</b>				30	3/8" P	1,1	44	3610	-	-	-	15,80	-	-
<b>HT 101, HT 131</b>				30	3/8" P	1,3	44	3636	-	-	-	18,50	3612	45,80

⊙ DIE TATSÄCHLICHE SCHNITTLÄNGE IST KÜRZER ALS DIE ANGEGEBENE SCHIENENLÄNGE  
⊙ AB BAUJAHR 2014

⊙ BEI MS 231 UND MS 251 (35 UND 40 cm SCHIENENLÄNGE) UND BEI MSE 170, MSE 190, MSE 210 UND MSE 230 (30, 35 UND 40 cm SCHIENENLÄNGE) IN VERBINDUNG MIT KETTENSCHNELLSPANNUNG UND SIEBENZÄHNIGEM KETTENRAD MUSS JEWEILS EIN TREIBGLIED MEHR VERWENDET WERDEN

Rollomatic E Light Bestellnummer	Unverbindliche Preisempfehlung des Herstellers in Euro	Rollomatic ES Light Bestellnummer	Unverbindliche Preisempfehlung des Herstellers in Euro	Rollomatic E Bestellnummer	Light Bestellnummer	Light O4 Bestellnummer	Unverbindliche Preisempfehlung des Herstellers in Euro	Rollomatic ES Bestellnummer	Unverbindliche Preisempfehlung des Herstellers in Euro	Anzahl Zähne Umlenkstern	Duromatic E Bestellnummer	Unverbindliche Preisempfehlung des Herstellers in Euro
<b>FÜHRUNGSSCHIENEN</b>												
-	-	-	-		3007 003 0101	-	14,90	-	-	-	-	-
-	-	-	-	3005 008 3403		-	42,40	-	-	8	-	-
-	-	-	-	3005 008 3405		-	47,00	-	-	8	-	-
-	-	-	-	3005 008 3409		-	53,00	-	-	8	-	-
-	-	-	-	3005 008 3403		-	42,40	-	-	8	-	-
-	-	-	-	3005 008 3405		-	47,00	-	-	8	-	-
3005 000 7605	56,40	-	-	3005 000 3905		-	47,00	-	-	7	-	-
3005 000 7609	63,80	-	-	3005 000 3909		-	53,00	-	-	7	-	-
-	-	-	-	3005 008 3913		-	58,10	-	-	7	-	-
3005 000 7405	67,70	-	-	3005 000 4805		-	55,60	-	-	9	-	-
3005 000 7409	73,70	-	-	3005 000 4809		-	61,60	-	-	9	-	-
3005 000 7413	79,80	-	-	3005 000 4813		-	67,70	-	-	9	-	-
-	-	-	-	3003 000 6111		-	66,70	-	-	10	-	-
-	-	-	-	3003 000 6113		-	71,70	-	-	10	-	-
-	-	-	-	3003 008 6117		-	80,30	-	-	10	-	-
3005 000 7405	67,70	-	-	3005 000 4805		-	55,60	-	-	9	-	-
3005 000 7409	73,70	-	-	3005 000 4809		-	61,60	-	-	9	-	-
3005 000 7413	79,80	-	-	3005 000 4813		-	67,70	-	-	9	-	-
-	-	-	-	3005 000 4709		-	65,70	-	-	11	-	-
-	-	-	-	3005 000 7009		-	65,70	-	-	11	-	-
-	-	-	-	3005 000 4713		-	70,70	-	-	11	-	-
-	-	-	-	3005 000 7013		-	70,70	-	-	11	-	-
-	-	-	-	3003 000 5306		-	57,60	-	-	11	-	-
-	-	-	-	-		3003 000 3309	68,00	-	-	9	-	-
-	-	-	-	3003 000 6811		-	66,70	-	-	11	-	-
-	-	-	-	-		3003 000 3313	73,00	-	-	9	-	-
-	-	-	-	3003 000 6813		-	70,70	-	-	11	3003 000 9213	72,70
-	-	-	-	3003 000 6111		-	66,70	-	-	10	-	-
-	-	-	-	3003 000 6113		-	71,70	-	-	10	-	-
-	-	-	-	3003 008 6117		-	80,30	-	-	10	-	-
-	-	-	-	3003 000 5213		-	71,70	-	-	11	3003 000 9213	72,70
-	-	-	-	3003 000 5217		-	80,30	-	-	11	3003 000 9217	81,30
-	-	3003 000 2021	113,10	3003 000 5221		-	90,40	3003 000 9421	95,50	11	3003 000 9221	85,90
-	-	3003 000 2031	150,50	3003 000 5231		-	107,10	3003 000 9431	125,20	11	3003 001 5631	102,00
-	-	3003 000 2038	156,60	-		-	-	3003 000 6038	130,30	11	-	-
-	-	3003 000 2046	170,70	-		-	-	3003 000 6046	145,40	11	-	-
-	-	3003 000 2053	184,80	-		-	-	3003 000 6053	154,50	11	-	-
-	-	-	-	-		-	-	-	-	-	3002 001 9223	90,40
-	-	-	-	-		-	-	3002 000 9731	123,20	-	3002 000 9231	102,00
-	-	-	-	-		-	-	3002 000 9741	136,40	-	3002 000 8041	130,30
-	-	-	-	-		-	-	-	-	-	3002 002 8052	141,40
-	-	-	-	-		-	-	3002 000 9753	154,50	-	-	-
<b>FÜHRUNGSSCHIENEN</b>												
-	-	-	-	3005 008 3403		-	42,40	-	-	8	-	-
-	-	-	-	3005 008 3405		-	47,00	-	-	8	-	-
3005 000 7605	56,40	-	-	3005 000 3905		-	47,00	-	-	7	-	-
3005 000 7405	67,70	-	-	3005 000 4805		-	55,60	-	-	9	-	-

⊙ IST DIE ANZAHL DER TREIBGLIEDER DREISTELLIG, ENTFÄLLT DIE ZWEITE NULL, SODASS AM ENDE EINE ELFSTELLIGE BESTELLNUMMER ENTSTEHT  
 ⊙ GILT FÜR SIEBENZÄHNIGES KETTENRAD; BEI ACHTZÄHNIGEM KETTENRAD EIN TREIBGLIED MEHR

⊙ INFO ZUR VERFÜGBARKEIT AUF STIHL.DE  
 ■ NEU

HINWEIS: SCHNEIDGARNITUREN FÜR SPEZIALANWENDUNGEN FINDEN SIE AUF SEITE 85

# WERKZEUGE FÜR DIE SCHNEID- GARNITURPFLEGE

- Spezielle Werkzeuge für Wartung und Pflege
- Für die fachgerechte Kettenschärfung mit präzisen Ergebnissen
- STIHL Holzfeilengriff aus zertifiziertem Holz



## SCHÄRFSETS

Bestehend aus Feilenhalter mit Rundfeile, Flachfeile und Feillehre in robuster Tasche.

**1/4" P**  
BESTELLNUMMER  
**5605 007 1000**


**1/4" u. 3/8" P**  
BESTELLNUMMER  
**5605 007 1027**

**.325"**  
BESTELLNUMMER  
**5605 007 1028**

**3/8"**  
BESTELLNUMMER  
**5605 007 1029**

**.404"**  
BESTELLNUMMER  
**5605 007 1030**

**JE 20,40 €**



## SÄGEKETTEN- RUNDFEILEN

Für STIHL Schärfssets und Feilenhalter (ohne Feilengriff).

**1/4" P** Ø 3,2 x 150 mm  
BESTELLNUMMER  
**5605 771 3206**

**1,60 €**

**1/4" u. 3/8" P** Ø 4,0 x 200 mm  
BESTELLNUMMER  
**5605 772 4006**

**2,20 €**

**.325"** Ø 4,8 x 200 mm  
BESTELLNUMMER  
**5605 772 4806**

**2,20 €**

**3/8"** Ø 5,2 x 200 mm  
BESTELLNUMMER  
**5605 772 5206**

**2,20 €**

**.404"** Ø 5,5 x 200 mm  
BESTELLNUMMER  
**5605 772 5506**

**2,20 €**

Ø 3,5 x 200 mm  
BESTELLNUMMER  
**5605 772 3506**

**2,20 €**

Ø 4,5 x 200 mm  
BESTELLNUMMER  
**5605 772 4506**

**2,20 €**



## FEILENHALTER 2-IN-1

Praktisches Hilfsmittel zum schnellen Schärfen von Zahn und Tiefenbegrenzer in einem Arbeitsgang. Ideal für Gelegenheitsanwender. Für 1/4"-P-, 3/8"-P-, .325"-, 3/8"- und .404"-Sägeketten, integrierter Feilen-Toleranzausgleich (nur bei STIHL).

**1/4" P** Ø 3,2 mm  
BESTELLNUMMER  
**5605 750 4306**

**3/8" P** Ø 4,0 mm  
BESTELLNUMMER  
**5605 750 4303**

**.325"** Ø 4,8 mm  
BESTELLNUMMER  
**5605 750 4304**

**3/8"** Ø 5,2 mm  
BESTELLNUMMER  
**5605 750 4305**

**.404"** Ø 5,5 mm  
BESTELLNUMMER  
**0000 750 4300**

**JE 37,90 €**



## FLACHFEILE

Zum präzisen Nacharbeiten der Tiefenbegrenzer. 150 mm.

BESTELLNUMMER  
**0814 252 3356**

**4,50 €**





## ROLLENFEILGERÄTE FG 4

STIHL exklusives Rollenfeilgerät. Ideal für die wöchentliche Präzisionsschärfung. Kompakt, geringer Kraftaufwand, mit Feilplättchen für die richtige Anpassung des Tiefenbegrenzerabstands, Feile im Lieferumfang nicht enthalten.

**3/8" P** <sup>⊙</sup> Ø 4,0 mm  
BESTELLNUMMER  
**5612 000 7503**

**3/8" P** <sup>⊙</sup> Ø 4,0 mm  
BESTELLNUMMER  
**5612 000 7502**

**.325"** Ø 4,8 mm  
BESTELLNUMMER  
**5612 000 7501**

**3/8"** Ø 5,2 mm  
BESTELLNUMMER  
**5612 0000 7500**

**JE 31,20 €**



## FEILENHALTER MIT RUNDFEILE

**1/4" P** Ø 3,2 mm  
BESTELLNUMMER  
**5605 750 4300**

**9,80 €**

**1/4" u. 3/8" P** Ø 4,0 mm  
BESTELLNUMMER  
**5605 750 4327**

**13,20 €**

**.325"** Ø 4,8 mm  
BESTELLNUMMER  
**5605 750 4328**

**13,20 €**

**3/8"** Ø 5,2 mm  
BESTELLNUMMER  
**5605 750 4329**

**13,20 €**

**.404"** Ø 5,5 mm  
BESTELLNUMMER  
**5605 750 4330**

**13,20 €**



## FEILLEHREN

Zum manuellen Bearbeiten des Tiefenbegrenzers aus gehärtetem Stahl mit Spezialbeschichtung. Zwei Einstellungen für Hartholz und Weichholz. Mit dem Haken kann sowohl die Nut als auch die Ölbohrung der Schiene gereinigt werden.

**FL1**  
**1/4" P**  
BESTELLNUMMER  
**0000 893 4006**

**FL2**  
**3/8" P** <sup>⊙</sup>  
BESTELLNUMMER  
**0000 893 4007**

**FL3**  
**.325"**  
BESTELLNUMMER  
**0000 893 4008**

**FL4**  
**3/8"**  
BESTELLNUMMER  
**0000 893 4009**

**FL5**  
**.404"**  
BESTELLNUMMER  
**0000 893 4010**

**JE 4,00 €**



Zur Kontrolle von Brust- und Schärfwinkel, Zahnlänge und Tiefenbegrenzerabstand sowie zum Reinigen von Nut und Ölbohrung der Führungsschiene.

**1/4" P**  
BESTELLNUMMER  
**0000 893 4005**

**1/4", 3/8" P, .325" u. 3/8"**  
BESTELLNUMMER  
**1110 893 4000**

**.404"**  
BESTELLNUMMER  
**1106 893 4000**

**JE 4,30 €**



## FEILENHALTER-FÜHRUNGEN FF 1

STIHL exklusive Feilenhalterführung. Für präzise und einfache Handhabung der Feile und fachgerechte Kettenschärfung. Ideale Ergänzung zu STIHL Schärfssets, geringer Kraftaufwand, Feile im Lieferumfang nicht enthalten.

**1/4" P** Ø 3,2 mm  
BESTELLNUMMER  
**5614 000 7504**

**3/8" P** <sup>⊙</sup> Ø 4,0 mm  
BESTELLNUMMER  
**5614 000 7503**

**3/8" P** <sup>⊙</sup> Ø 4,0 mm  
BESTELLNUMMER  
**5614 000 7502**

**.325"** Ø 4,8 mm  
BESTELLNUMMER  
**5614 000 7501**

**3/8"** Ø 5,2 mm  
BESTELLNUMMER  
**5614 000 7500**

**.404"** Ø 5,5 mm  
BESTELLNUMMER  
**5614 000 7505**

**JE 11,90 €**



## ERSATZFLACHFEILE FÜR TIEFENBEGRENZER

Für Feilenhalter 2-in-1, für die Tiefenbegrenzerbearbeitung.

BESTELLNUMMER  
**0814 252 3001**

**11,00 €**



## ERSATZRUNDFEILEN FÜR 1/4"-P-SÄGEKETTE

Nur für Feilenhalter 2-in-1, zum Schärfen der 1/4"-P-Sägekette, nicht zum Feilen von Hand verwendbar, Ø 3,2 x 200 mm.

BESTELLNUMMER  
**0000 893 6401**

**2,50 €**



## PROFI-TIPP

STIHL bietet für jeden die passende Schärffhilfe. Für Anwender, die nur gelegentlich zur Motorsäge greifen, ist der Feilenhalter 2-in-1 oder die Feilenhalterführung FF 1 mit dem passenden Feilenhalter mit Rundfeile ideal. Orientieren Sie sich beim Schleifen immer am kürzesten Zahn und achten Sie auf den richtigen Winkel, um ein gutes Ergebnis zu erzielen. Nach dem Schärfen sollten alle Zähne die gleiche Länge aufweisen, denn nur so ist ein exakter Schnitt möglich.



**FEILENGRIFF**

Kunststoffgriff. Geeignet für Rundfeilen von 3,2 bis 5,5 mm und alle Flachfeilen.

BESTELLNUMMER  
0000 881 4504

**1,30 €**




**FEILENGRIFF  
FH 1**

Softgriff mit Schärfwinkel. Für Rundfeilen von 3,2 bis 5,5 mm.

BESTELLNUMMER  
0000 881 4502

**4,70 €**



**PFLEGESET  
FÜR SCHNEID-  
GARNITUREN**

Bestehend aus Prüflehren 0000 893 4105/4101 und Feillehre 1110 893 4000.

BESTELLNUMMER  
0000 007 1016

**8,90 €**



**FEILGERÄT  
FG 2 ①②**

Präzisions-Handfeilgerät aus Metall. Zur Tischbefestigung, ohne Feilengriffe und Feile.

BESTELLNUMMER  
5604 000 7501

**142,40 €**




**FEILENGRIFF**



Holzgriff für alle Dreikant-, Flach- und Rundfeilen von 4,0 bis 5,5 mm.

BESTELLNUMMER  
0811 490 7860

**1,50 €**



**PRÜFLEHRE**

Zum Ermitteln der Teilung von Kette und Kettenrad sowie der Treibglieddicke und der Nutbreite der Führungsschiene.

BESTELLNUMMER  
0000 893 4105

**5,60 €**



**SCHÄRFGITTER**

Hilfsmittel zum Feilen der Kette. Winkel-Linien (25°/30°) zur Ausrichtung der Feile, zwei Haftmagnete.

BESTELLNUMMER  
0000 750 9900

**5,70 €**



**ZUBEHÖR:  
SCHRAUB-  
ZWINGE**

Zur Tischbefestigung zwei Stück erforderlich.

BESTELLNUMMER  
5604 890 5800

**9,70 €**



**FEILENGRIFF**

Kunststoffgriff mit Schärfwinkel. Für Rundfeilen von 3,2 bis 5,5 mm.

BESTELLNUMMER  
0000 881 4500

**3,60 €**



**PRÜFLEHRE**

Zum Ermitteln des Verschleißzustandes der Kettenräder.

BESTELLNUMMER  
0000 893 4101

**1,60 €**



**AUFBEWAH-  
RUNGSBOX FÜR  
SÄGEKETTEN**

Robuste, leichte Kunststoffbox. Zwei Trennstege, Maße: 18 x 12 x 4 cm.

BESTELLNUMMER  
0000 882 5900

**4,50 €**



**FEILGERÄT  
FG 3 ②**

Präzisions-Handfeilgerät aus Metall. Zum Befestigen auf der Führungsschiene, ohne Feilengriffe und Feile.

BESTELLNUMMER  
5610 000 7500

**100,90 €**



**FEILENGRIFF  
FH 3**

Softgriff. Für Flachfeilen bis 150 mm.

BESTELLNUMMER  
0000 881 4503

**4,10 €**



## DREIKANT-SCHÄRFFEILE

Für FG 2 und FG 3 zum Bearbeiten der Tiefenbegrenzer und für Spitzzahn-Kreissägeblätter.

BESTELLNUMMER  
0811 421 8971

**6,60 €**



## FÜHRUNGSSCHIENEN-RICHTER

Werkzeug zum Entgraten der Führungsschiene. Ergonomisch gestaltete Kunststoffhalterung mit Flachfeile (100 x 22 mm) aus gehärtetem Werkzeugstahl.

BESTELLNUMMER  
5605 773 4400

**29,10 €**



## ZUBEHÖR: FLACHFEILE

BESTELLNUMMER  
5605 773 4200

**13,10 €**



## FEILBOCK S 260

Leichte und handliche Ausführung. Einfaches Einschlagen ins Holz, leichte Fixierung der Schiene, inklusive praktischer Gürteltasche.

BESTELLNUMMER  
0000 881 0402

**16,20 €**



## FEILBOCK L 700

Große und robuste Ausführung. Einfaches Einschlagen ins Holz.

BESTELLNUMMER  
0000 881 0403

**24,00 €**



## STIHL GRUNDGERÄT USG

Universal-Schärfgerät für sämtliche STIHL Sägeketten, Kreissägeblätter für FS-Geräte und Heckenscherenmesser. Komplett mit Schwensupport für sämtliche STIHL Oilomatic-Sägeketten und zwei Formschleifscheiben. Auch zum Schärfen von STIHL Duro-Sägeketten geeignet.

BESTELLNUMMER  
5203 200 0008

**418,10 €**

## ZUBEHÖR USG (OHNE ABB.)

SCHWENSUPPORT FÜR SPITZZAHN-SÄGEKETTEN<sup>Ⓢ</sup>  
BESTELLNUMMER  
5203 750 1405

**100,90 €**

SCHWENSUPPORT FÜR HECKENSCHERENMESSER<sup>Ⓢ</sup>  
BESTELLNUMMER  
5203 750 1400

**186,80 €**

SCHWENSUPPORT FÜR FS-KREISSÄGEBLÄTTER<sup>Ⓢ</sup>  
BESTELLNUMMER  
5203 750 2800

**106,10 €**

FUßSPANNEINRICHTUNG  
BESTELLNUMMER  
5203 007 1003

**82,70 €**

DIAMANTABZIEHVORRICHTUNG  
BESTELLNUMMER  
5203 890 4400

**120,20 €**

DIAMANTSCHLEIFSCHEIBE FÜR 3/8" PD3, .325" RD3 UND 3/8" RD3  
BESTELLNUMMER  
5203 757 0906

**155,50 €**

DIAMANTSCHLEIFSCHEIBE FÜR 3/8" RDR  
BESTELLNUMMER  
5203 757 0901

**165,60 €**



## KETTEN-/ SCHIENENBERATER

Den Ketten-/Schieneberater zur Auswahl Ihrer Schneidgarnitur finden Sie auch unter [www.stihl.de](http://www.stihl.de) oder in der STIHL APP.



# SO VIELFÄLTIG DIE AUFGABEN. SO EINZIGARTIG DER MOTOR. —

97 — KOMBIMOTOREN

98 — KOMBIWERKZEUGE  
UND ZUBEHÖR

103 — MULTIMOTOR

104 — MULTIWERKZEUGE  
UND ZUBEHÖR

# KOMBISYSTEM IM DETAIL



**01 WÄHLEN SIE EINEN VON FÜNF STARKEN KOMBIMOTOREN AUS.**



**02 KOMBINIEREN SIE EINES DER VIELEN KOMBIWERKZEUGE UND LOS GEHT'S.**

# KOMBIMOTOREN

- Zur Pflege rund um Haus und Garten sowie größerer Areale
- Leistungsstarke KombiMotoren
- Kombinierbar mit verschiedenen KombiWerkzeugen



SEITE

# 327

## GEHÖRSCHUTZ- BÜGEL DYNAMIC BT

Schutzbügel mit Bluetooth®-Funktion für mehr Vergnügen bei der Arbeit.



### KM 56 RC-E

27,2 cm<sup>3</sup> • 0,8 kW/1,1 PS • 4,3 kg <sup>Ⓞ</sup>

Für den Einsatz im Garten, am Haus und auf dem Hof. STIHL ErgoStart, Rundumgriff, Traggurt, 2-MIX-Motor.

BESTELLNUMMER 4144 200 0016

**359,00 €**


### KM 94 RC-E

24,1 cm<sup>3</sup> • 0,9 kW/1,2 PS • 4,0 kg <sup>Ⓞ</sup>

Für den professionellen Einsatz. STIHL ErgoStart, Teillastfunktion ECOSPEED, Rundumgriff, Traggurt, 2-MIX-Motor, Stopptaster.

BESTELLNUMMER 4149 200 0089

**509,00 €**


### KM 111 R

31,4 cm<sup>3</sup> • 1,05 kW/1,45 PS • 4,4 kg <sup>Ⓞ</sup>

Für den professionellen Einsatz. Vereinfachter Startablauf für komfortables Starten, Stopptaster, erweiterter Kraftstofftank für längere Laufzeiten, Papierluftfilter, Rundumgriff, 4-MIX®-Motor.

BESTELLNUMMER 4180 200 0562

**549,00 €**


## GEEIGNETE KRAFT- UND SCHMIERSTOFFE

FINDEN SIE AB SEITE 280



### KM 131 R

36,3 cm³ • 1,4 kW/1,9 PS • 4,4 kg<sup>Ⓢ</sup>

Für professionelle Einsätze mit hohen Leistungsanforderungen. Vereinfachter Startablauf für komfortables Starten, Stoptaster, erweiterter Kraftstofftank für längere Laufzeiten, Papierluftfilter, Rundumgriff, 4-MIX®-Motor. Nicht verwendbar mit Sense FSB-KM.

BESTELLNUMMER 4180 200 0589

609,00 €



### KMA 130 R



36 V • 3,2 kg<sup>Ⓢ</sup>

Kräftiger, leichter Akku-KombiMotor mit hohem Drehmoment. Drei Leistungsstufen für energieeffizientes, geräuscharmes Arbeiten. Akku-Betrieb mithilfe der Gürteltasche AP mit Anschlussleitung, einem Tragsystem sowie dem Satz Anlagepolster oder mit einem Akku AR und dem Satz Anlagepolster (siehe Seite 35). Nicht verwendbar mit Sense FSB-KM.

KMA 130 R OHNE AKKU UND LADEGERÄT  
BESTELLNUMMER 4867 011 6820



399,00 €



## DIE PASSENDEN LITHIUM-IONEN-AKKUS UND WEITERES ZUBEHÖR

FINDEN SIE AB SEITE 8

# KOMBIWERKZEUGE UND ZUBEHÖR

- Praktische KombiWerkzeuge für unterschiedliche Aufgaben
- Einfacher Werkzeugwechsel im Handumdrehen
- Umfangreiches Zubehör





### SENSE FS-KM<sup>Ⓢ</sup>

Ideal geeignet zum Ausputzen an Mauern, Zäunen, Hecken und Wegeinfassungen. Mähkopf AutoCut C 26-2, Gewicht 1,2 kg<sup>Ⓢ</sup>.

BESTELLNUMMER  
4180 200 0687

**141,50 €**



### SENSE FSB-KM<sup>Ⓢ</sup>

Ideal geeignet für Ausputzarbeiten an engen Stellen. Mähkopf AutoCut C 6-2, gebogener Schaft. Nicht zugelassen für die KombiMotoren KM 131 R und KMA 130 R, Gesamtlänge 77 cm<sup>Ⓢ</sup>, Gewicht 0,7 kg<sup>Ⓢ</sup>.

BESTELLNUMMER  
4137 740 5008

**70,50 €**




### KEHRWALZE KW-KM<sup>Ⓢ</sup>

Ideal zum Kehren von Gehwegen und Straßen. Gummilamellen, Arbeitsbreite 60 cm, inklusive Schutz, Gesamtlänge 125 cm, Gewicht 7,4 kg<sup>Ⓢ</sup>.

BESTELLNUMMER  
4601 740 4904

**585,00 €**



### BODENFRÄSE BF-KM<sup>Ⓢ</sup>

Zum Durchlüften und Kultivieren von Böden. Arbeitsbreite 22 cm, inklusive Schutz, Gesamtlänge 100 cm, Gewicht 4,1 kg.

BESTELLNUMMER  
4601 740 5000

**301,00 €**



### SENSE FS-KM<sup>Ⓢ</sup>

Ideal geeignet für Wiesenflächen mit zähem Gras. Grasschneideblatt GSB 230-2, Gesamtlänge 94 cm<sup>Ⓢ</sup>, Gewicht 1,2 kg<sup>Ⓢ</sup>.

BESTELLNUMMER  
4180 200 0475

**141,50 €**



### KANTENSCHNEIDER FCB-KM<sup>Ⓢ</sup>

Für exakte Rasenkanten an Wegen, Zufahrten oder Beeträndern. Einstellbare Arbeitstiefe, Gesamtlänge 92 cm, Gewicht 2,0 kg.

BESTELLNUMMER  
4180 740 5002

**169,00 €**

### ZUBEHÖR: KANTENSCHNEIDMESSER (ERSATZMESSER) (OHNE ABB.)

LÄNGE 20 cm  
BESTELLNUMMER  
4133 713 4101

**5,80 €**



### KEHRBÜRSTE KB-KM<sup>Ⓢ</sup>

Entfernt Schmutz auch aus tiefen Rillen und Furchen. Feste Borsten, gegenläufige Drehrichtung der Bürste, Arbeitsbreite 60 cm, inklusive Schutz, Gesamtlänge 125 cm, Gewicht 6,4 kg<sup>Ⓢ</sup>.

BESTELLNUMMER  
4601 740 4905

**373,00 €**



### BLASGERÄT BG-KM<sup>Ⓢ</sup>

Befreit Wege und Flächen von Laub und Grasschnitt. Hohe Blaswirkung, Gesamtlänge 89 cm, Gewicht 1,8 kg.

BESTELLNUMMER  
4606 740 5000

**178,00 €**



### ZUBEHÖR: FLACHDÜSE GEBOGEN

BESTELLNUMMER  
4606 701 8301

**10,60 €**

Ⓢ GEWICHT UNBETANKT  
Ⓢ MIT BLASGERÄT BG-KM IST GEHÖRSCHUTZ NÖTIG  
Ⓢ ERLÄUTERUNG DER SYMBOLE AUF SEITE 357

Ⓢ GEWICHT OHNE AKKU UND KOMBIWERKZEUG  
Ⓢ FÜR ALLE KOMBIMOTOREN ZUGELASSEN

Ⓢ OHNE SCHNEIDWERKZEUG UND SCHUTZ  
Ⓢ NUR FÜR KOMBIMOTOREN MIT RUNDUMGRIFF (R) ZUGELASSEN  
Ⓢ GEWICHT INKLUSIVE SCHUTZ





**HOCH-  
ENTASTER  
HT-KM ①**

Schneidet präzise an hohen Ästen. Kompakte Bauweise, mit integrierter Peilleiste, Schienenlänge 30 cm ②, Gesamtlänge 126 cm, Gewicht 1,3 kg.

BESTELLNUMMER  
4182 200 0160

**348,00 €**



**HECKEN-  
SCHNEIDER  
HL-KM 0° ①**

Ideal geeignet für Form-schnitte an hohen und breiten Hecken. Schnittlänge 50 cm, Gesamtlänge 107 cm, Gewicht 1,7 kg.

BESTELLNUMMER  
4243 740 5000

**262,00 €**



**FÜHRUNGS-  
SCHUTZ**

Aus Edelstahl. Schützt die Spitze der Schneideinrichtung vor Verschleiß bei Arbeiten in Wand- und Bodennähe.

BESTELLNUMMER  
4237 792 9006

**11,00 €**



**WINKEL-  
GETRIEBE**

Für den Einsatz der KombiWerkzeuge HT-KM und HL-KM (0°-Version).

BESTELLNUMMER  
4138 640 0201

**112,00 €**



**GESTRÜPP-  
SCHNEIDER  
FH-KM 145° ②**

Zum bodennahen Beschneiden und für schleuderarme Mäharbeiten auf engstem Raum sowie im verkehrsnahen Bereich. Flexibles Verstellgetriebe, platzsparende Transportstellung, Schnittlänge 25 cm, Gesamtlänge 126 cm, Gewicht 2,2 kg.

BESTELLNUMMER  
4243 740 5006

**402,00 €**



**HECKEN-  
SCHNEIDER  
HL-KM 145° ①**

Für anspruchsvolle Arbeiten an hohen Hecken und den Einsatz in Bodennähe. Verstellgetriebe stufenweise justierbar, platzsparende Transportstellung, Gesamtlänge 148-158 cm, Gewicht 2,4 kg.

SCHNITTLÄNGE 50 cm  
BESTELLNUMMER  
4243 740 5003

**408,00 €**

**NEU**  
SCHNITTLÄNGE 60 cm  
BESTELLNUMMER  
4243 740 5008

**423,00 €**



**RÜCKENTRAG-  
SYSTEM RTS**

Für längere Einsätze. Auf Körpergröße anpassbar, ermöglicht besonders kräfte-sparendes und ergonomi-sches Arbeiten, passend für HT 101, HT 103, HT 131, HT 133, HTA 65, HTA 85, HTE 60, KombiMotoren mit HT-KM oder HL-KM 145° (nicht KMA 130 R), HL 94 C-E (nicht HL 94 KC-E), HLA 65, HLA 85 und HLE 71 (nicht HLE 71 K).

BESTELLNUMMER  
0000 790 4400

**142,00 €**



**NEU**  
**KREISELSCHERE  
RG-KM**

Zum wirksamen und schleuderarmen Entfernen von Wildkraut und Gras auf ver-schiedenen Untergründen wie Schotter, Asphalt oder Pflasterflächen. Zugelassen für KM 91 R, KM 94 R, KM 111 R, KM 131 R und KMA 130 R.

BESTELLNUMMER  
4180 740 5006

**329,00 €**



**TRAGTASCHE**

Ideal für den Transport und die Aufbewahrung des Gerätes zusammen mit den KombiWerkzeugen FS-KM oder HL-KM. Geeignet für KM 56 RC-E, KM 94 RC-E, KM 111 R, KM 131 R, HSA 56, HSA 66, HSA 86, HLA 56, HLA 65, BGA 85, BGA 100 und alle Kombi-Motoren mit Rundumgriff.

BESTELLNUMMER  
0000 881 0507

**44,20 €**

**NEU**  
**WARTUNGSSATZ  
FÜR RG-KM**

(OHNE ABB.)

Bestehend aus zwei Ersatz-messern und einem Laufteiler.

BESTELLNUMMER  
4180 007 4100

**69,90 €**

Bestellnummer  
Unverbindliche  
Preiseempfehlung des  
Herstellers in Euro  
Hubraum (cm<sup>3</sup>)

BENZIN-KOMBIMOTOREN			
KM 56 RC-E	4144 200 0016	359,00	27,2
KM 94 RC-E	4149 200 0089	509,00	24,1
KM 111 R	4180 200 0562	549,00	31,4
KM 131 R	4180 200 0589	609,00	36,3
AKKU-KOMBIMOTOR			
KMA 130 R	4867 011 6820	399,00 <sup>③</sup>	-

① NUR FÜR KOMBIMOTOREN MIT RUNDUMGRIFF (R) ZUGELASSEN  
② FÜR ALLE KOMBIMOTOREN ZUGELASSEN  
③ DIE TATSÄCHLICHE SCHNITTLÄNGE IST KÜRZER ALS DIE ANGEGEBENE SCHIENENLÄNGE

● SERIENMÄßIG E = ERGOSTART R = RUNDUMGRIFF  
UNVERBINDLICHE PREISEMPFEHLUNGEN DES HERSTELLERS IN EURO



### SCHAFTVERLÄNGERUNGEN

Aus Aluminium. Für den Einsatz der KombiWerkzeuge HT-KM und HL-KM. Reichweitenverlängerung 50 cm, Gewicht 0,6 kg.

BESTELLNUMMER **0000 710 7100** **70,90 €**



Aus Stahl. Für den Einsatz des KombiWerkzeugs HT-KM. Reichweitenverlängerung 1 m, Gewicht 1,4 kg.

BESTELLNUMMER **4140 710 7131** **82,90 €**



Aus Carbon. Für den Einsatz der KombiWerkzeuge HT-KM und HL-KM. Reichweitenverlängerung 1 m, Hohlwelle Aluminium, extraleicht, Gewicht 0,9 kg.

BESTELLNUMMER **0000 710 7102** **120,00 €**



### PROFI-TIPP

SO ENTFERNEN SIE WILDKRAUT - MÜHELOS UND WIRKSAM!

Mit dem KombiWerkzeug RG-KM beseitigen Sie Wildkraut sowohl auf Schotter als auch auf Asphalt- und Pflasterflächen. Die Kreiselschere zeichnet sich durch ihr effizientes Wirkprinzip aus: Ihre Ober- und Untermesser bewegen sich um ca. 30° zueinander vor und zurück. Die geringe Rotationsenergie ermöglicht dabei ein schleuderarmes Mähen entlang von Straßen, Bordsteinkanten oder Verkehrsinseln, mit einem reduzierten Sicherheitsabstand von 3 Metern zu Gegenständen und Fahrzeugen sowie von 5 Metern zu Personen. Zudem besteht nur eine geringe Neigung zum Verstopfen mit Schnittgut. War die Wildkrautbeseitigung bisher oft eine anstrengende Arbeit, so geht sie mit dem kraftvollen Schnitt der Kreiselschere RG-KM jetzt leicht und wirksam zugleich von der Hand. Die Kreiselschere ist auch als Anbauwerkzeug RG für STIHL Motorsensen erhältlich, siehe Seite 167.



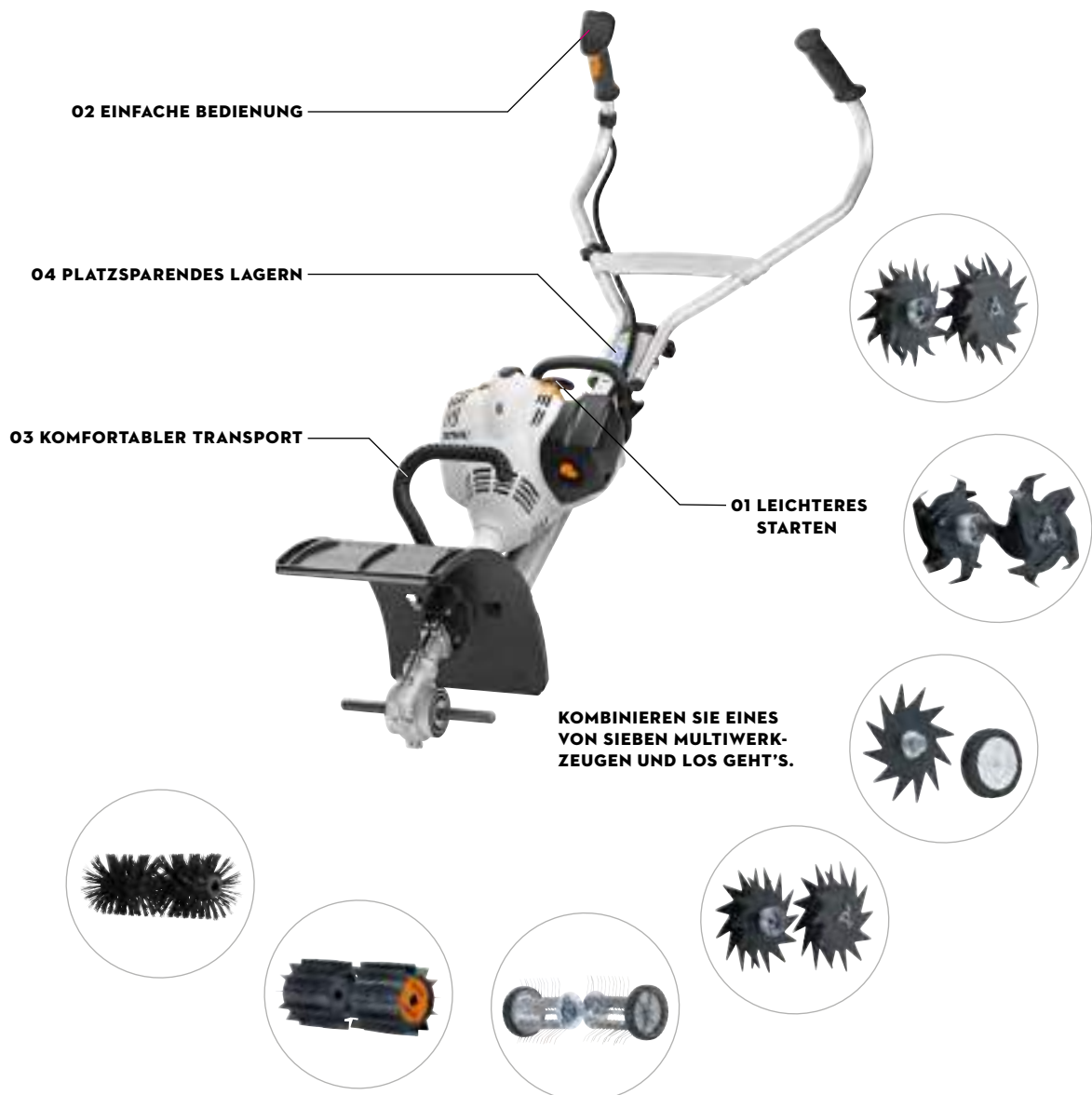
Leistung (kW/PS)	Nennspannung (V)	Gewicht (kg)	Schalldruckpegel © (dB(A)) ©	Schallleistungspegel © (dB(A)) ©	Vibrationswert links/rechts © (m/s <sup>2</sup> ) ©	STIHL Motor (2-MIX/4-MIX) ©	In Kombination mit BG-KM : Blaskraft (N)	In Kombination mit BG-KM : Luftgeschwindigkeit (m/s) mit Runddüse ©	In Kombination mit BG-KM : Luftdurchsatz (m <sup>3</sup> /h) mit Runddüse ©	In Kombination mit BG-KM : max. Luftgeschwindigkeit (m/s)	In Kombination mit BG-KM : max. Luftdurchsatz (m <sup>3</sup> /h) ©	Länge bis Kupplungsmuffe (cm)	STIHL ErgoStart (E)	Automatische Dekompression	Rundumgriff	Traggurt
0,8/1,1	-	4,3 ©	96	109	8,5/8,2	2-MIX	16	59	845	71	1.140	84	●	-	●	●
0,9/1,2	-	4,0 ©	95	110	8,2/7,9	2-MIX	16	59	845	71	1.140	90	●	-	●	●
1,05/1,45	-	4,4 ©	99	109	7,2/6,4	4-MIX ©	18	62	885	74	1.190	92	-	●	●	●
1,4/1,9	-	4,4 ©	101	110	6,1/6,5	4-MIX ©	21	68	965	81	1.300	92	-	●	●	●
-	36	3,2 ©	91	102	5,0/5,0	-	15	57	815	67	1.110	92	-	-	●	●

© K-WERT NACH RL 2006/42/EG = 2,0 dB(A)  
 © MAXIMALWERTE DER ANWENDBAREN KOMBIWERKZEUGE  
 © K-WERT NACH RL 2006/42/EG = 2 m/s<sup>2</sup>

© IM BLASBETRIEB  
 © OHNE BLASANLAGE/DÜSE  
 © GEWICHT UNBETANKT

© GEWICHT OHNE AKKU  
 © PREIS OHNE AKKU UND LADEGERÄT  
 © ERLÄUTERUNG DER PRÜFZEICHEN AUF SEITE 371

# MULTISYSTEM IM DETAIL



## TECHNIK

- 01 MOTORENTECHNIK MIT PAPIERLUFTFILTER**  
Erleichtert den Startvorgang, da der Vergaser mit einer manuellen Kraftstoffpumpe ausgestattet ist. Die Beschleunigerpumpe sorgt für rasantes Hochdrehen, der Papierfilter schützt das Triebwerk zuverlässig vor Staub und Schmutz.
- 02 MULTIFUNKTIONSGRIFF**  
Alle Bedienelemente für die Motorsteuerung sind in einer Hand. Dadurch ist die Bedienung einfach und zuverlässig.

## KOMFORT

- 03 TRANSPORTGRIFF**  
Erlaubt es, das STIHL MultiSystem komfortabel ins Fahrzeug ein- und auszuladen.
- 04 KLAPPBARER RAHMEN**  
Ermöglicht es, das STIHL MultiSystem mit montiertem Werkzeug schnell und einfach zusammenzuklappen - spart Platz bei Transport und Lagerung.

# MULTIMOTOR

- Für vielfältige Aufgaben:  
Zur Rasenpflege, Bodenbearbeitung  
und Flächenreinigung
- Kraftvoller MultiMotor
- Kombinierbar mit verschiedenen  
MultiWerkzeugen
- Klappbarer Rahmen für leichten  
Transport



## MM 56

27,2 cm<sup>3</sup> • 0,85 kW/1,2 PS • 8,3 kg<sup>Ⓞ</sup>

Für vielfältigste Aufgaben bei der Rasenpflege, Bodenbearbeitung und Flächenreinigung. Große Auswahl an STIHL MultiWerkzeugen, klappbarer Rahmen für einfachen Transport, vereinfachter Startvorgang für komfortables Starten, Stoptaster, Papierluftfilter.

BESTELLNUMMER 4604 011 5401

599,00 €

5



Bestellnummer

Unverbindliche  
Preiseempfehlung des  
Herstellers in Euro

Hubraum (cm<sup>3</sup>)

Leistung (kW/PS)

Gewicht (kg)<sup>Ⓞ</sup>

Schalldruckpegel<sup>Ⓞ</sup> (dB(A))

Schallleistungspegel<sup>Ⓞ</sup> (dB(A))

Vibrationswert links/rechts<sup>Ⓞ</sup> (m/s<sup>2</sup>)

### MULTIMOTOREN

<b>MM 56</b>	4604 011 5401	599,00	27,2	0,85/1,2	8,3	94	102	4,1/5,1
--------------	---------------	--------	------	----------	-----	----	-----	---------



## GEEIGNETE KRAFT- UND SCHMIERSTOFFE

FINDEN SIE AB SEITE 280

Ⓞ GEWICHT UNBETANKT, OHNE WERKZEUG  
 Ⓞ K-WERT NACH RL 2006/42/EG = 2,0 dB(A)  
 Ⓞ K-WERT NACH RL 2006/42/EG = 2 m/s<sup>2</sup>

UNVERBINDLICHE PREISEMPFEHLUNGEN DES HERSTELLERS IN EURO

# MULTIWERK- ZEUGE UND ZUBEHÖR

- Praktische MultiWerkzeuge für unterschiedlichste Aufgaben
- Einfacher Werkzeugwechsel im Handumdrehen



## BODENFRÄSE BF-MM

Zerleinert schwere, lehmige Böden. Ideal zum Rekultivieren und Auflockern, Arbeitsbreite 22 cm, Gewicht 2,0 kg.

BESTELLNUMMER  
4601 740 4605

**95,40 €**



## RASEN- KANTEN- SCHNEIDER FC-MM ①

Schneidet Kanten optimal mit tiefen Schnitten bis zum Wurzelwerk, Gewicht 0,8 kg.

BESTELLNUMMER  
4601 740 4603

**53,80 €**



## BODEN- KRÜMLER BK-MM

Ideal für Feinarbeiten. Verteilt feine, sandige Böden und zerkrümelt grobe Erde, Arbeitsbreite 22 cm, Gewicht 2,0 kg.

BESTELLNUMMER  
4601 740 4606

**95,40 €**




## RASENLÜFTER RL-MM ①

Zur Verbesserung des Wurzelwachstums. Perforiert die Grasoberfläche, sorgt für optimale Nährstoffversorgung und Durchlüftung, Arbeitsbreite 20 cm, Gewicht 2,0 kg.

BESTELLNUMMER  
4601 740 4600

**92,40 €**




## MOOS- ENTFERNER MF-MM<sup>①</sup>

Entfernt Moos und verfilzte Schichten von der Rasenoberfläche, inklusive Schutzverbreiterung und Schürze, Arbeitsbreite 50 cm, Gewicht 8,3 kg.

BESTELLNUMMER  
4601 740 4601

**216,00 €**



## KEHRBÜRSTE KB-MM<sup>②</sup>

Befreit verfugte Flächen oder unebene Natursteinböden von Schmutz, inklusive Schutzverbreiterung, Arbeitsbreite 60 cm, Gewicht 4,2 kg.

BESTELLNUMMER  
4601 740 4602

**216,00 €**



## KEHRWALZE KW-MM<sup>②</sup>

Ideal zum Kehren von Gehwegen und Straßen. Befreit von Schmutz, Sand, kleinen Steinen und Laub. Ohne Schutzverbreiterung, Arbeitsbreite 60 cm, Gewicht 3,7 kg.

BESTELLNUMMER  
4601 740 4604

**320,00 €**



## FAHRWERK

Für MF-MM<sup>①</sup>, KW-MM<sup>②</sup> und KB-MM<sup>②</sup>. Ermöglicht leichtes Anheben des Werkzeuges, reduziert den Reibungswiderstand beim Moosentfernen, Bürsten und Kehren. Bessere Manövrierbarkeit.

BESTELLNUMMER  
4601 007 1008

**41,50 €**



## HACKSPORN

Variiert die Arbeitstiefe und Geschwindigkeit bei der Bodenbearbeitung durch leichtes Anheben bzw. tieferes Eindrücken des Werkzeuges.

BESTELLNUMMER  
4601 740 4800

**15,10 €**



## ZUSATZ- GEWICHT

Für BF-MM und BK-MM. Ideale Ergänzung zum Fräsen und Zerkrümeln. Erhöht Druck auf das Werkzeug für besseren „Tiefgang“ im Boden.

BESTELLNUMMER  
4601 730 4500

**49,20 €**



## STIHL PREISE FÜR GARTENLITERATUR

### Auszeichnung der besten Gartenbücher

Der Deutsche Gartenbuchpreis ehrt alljährlich die besten Neuerscheinungen aus dem Bereich der Gartenliteratur. Im März 2019 fand die Preisverleihung nunmehr zum dreizehnten Mal auf Schloss Dennenlohe statt - wie immer unterstützt durch STIHL als Hauptsponsor. In diesem Jahr wurden von den Verlagen über 100 Bücher eingereicht und anschließend von einer Fachjury in elf verschiedenen Kategorien bewertet. Die drei dotierten STIHL Sonderpreise für außergewöhnliche Leistungen in der Gartenliteratur erhielten dabei die Autoren Claudio Niggli und Martin Frei für ihr Buch „Stachelbeeren“, Ute Studer für „Tomatenlust“ sowie Frank und Katrin Hecker für „Heilsame Wildpflanzen“. Einen Überblick über alle Siegerbücher von 2019 finden Sie unter [www.dennenlohe.de](http://www.dennenlohe.de).

Mehr zum Deutschen Gartenbuchpreis erfahren Sie darüber hinaus unter [www.stihl.de/deutscher-gartenbuchpreis](http://www.stihl.de/deutscher-gartenbuchpreis).



(v. l.) Schlossherr Robert Freiherr von Süsskind, Emilie von Süsskind, Martin Lind, Repräsentant des Haupt Verlags, der die Auszeichnung stellvertretend für die Autoren Niggli und Frei in Empfang nahm, Dr. Rüdiger Stihl und Eva Grünbauer, die Moderatorin der Preisverleihung

# SIE HABEN DIE WAHL. WIR DAS RICHTIGE GERÄT. |

108 — ENTSCHIEDUNGSHILFE  
RASENMÄHER

111 — MÄHROBOTER

114 — ZUBEHÖR  
FÜR MÄHROBOTER

117 — BENZIN-RASENMÄHER

126 — AKKU-RASENMÄHER

129 — ELEKTRO-RASENMÄHER

130 — ZUBEHÖR  
FÜR HANDGEFÜHRTE  
RASENMÄHER

139 — AUSITZMÄHER

142 — ZUBEHÖR  
FÜR AUSITZMÄHER

147 — RASENLÜFTER

147 — ZUBEHÖR  
FÜR RASENLÜFTER

## EINE FRAGE DES TYPIS - ENTSCHEIDUNGSHILFE FÜR IHREN RASENMÄHER.

---

Die Wahl eines passenden Rasenmähers ist der erste Schritt auf dem Weg zum gepflegten Rasen. Hohe Qualität, durchdachte Ausstattungsmerkmale sowie das attraktive Design vereinen alle unsere Modelle. Eigentlich bleibt nur eine entscheidende Frage offen: Wie möchten Sie Ihren Rasen am liebsten mähen? Automatisch, dynamisch oder komfortabel? Legen Sie mehr Wert auf Bequemlichkeit, Bewegungsfreiheit, Leistungsstärke oder einen geringen Geräuschpegel? Jedes Rasenmäher-Modell hat seine besonderen Eigenschaften. Diese Entscheidungshilfe unterstützt Sie dabei, den Rasenmäher zu finden, der Ihre Anforderungen individuell am besten erfüllt.

---



### MÄHROBOTER

Der mühelose Weg zu einem perfekten Rasen führt über den iMOW® Mähroboter. Kleinere, mittlere und größere Rasenflächen pflegt er vollautomatisch, schnell und kontinuierlich.

- Vollautomatisches Rasenmähen
- Schnell, leise und effektiv zum optimalen Ergebnis
- Einfache, intuitive Bedienung - bei den iMOW® C-Modellen auch per App möglich







## HANDGEFÜHRTE RASENMÄHER

Handgeführte Rasenmäher sind gemacht für das aktive Mähen kleiner, mittlerer und großer Rasenflächen.

Je nach Areal und bevorzugter Antriebsart bietet sich ein Benzin-, Akku- oder Elektromodell an.

### Benzin-Rasenmäher

Geht es um Leistungsstärke und Flächenleistung, zeigen sich die Vorzüge der Benzin-Rasenmäher.

- Kraftvolle Benzinmotoren für ausdauerndes Mähen – vor allem größerer Flächen
- Unabhängig von der Stromversorgung
- Auch als Profi-Modelle erhältlich: Serie 7 und RM 4 RTP

### Akku-Rasenmäher

Für alle, die gern kabelfrei, umweltfreundlich und flexibel mähen und ihre Ohren beim Mähen schonen wollen.

- Kabelloses, flexibles Rasenmähen
- Geräuscharm und kraftvoll dank STIHL Lithium-Ionen-Akkus
- Wendig und leicht zu steuern

### Elektro-Rasenmäher

Elektro-Rasenmäher sind ideal, um leise und abgasfrei zu mähen, ohne dabei die Nachbarn zu stören.

- Ausgesprochen leise
- Geringer Wartungs- und Pflegeaufwand
- Leicht im Gewicht




## AUFSTITZMÄHER

Mit einem Aufsitzmäher lassen sich auch große Rasenflächen zügig, bequem und mit höchstem Komfort mähen.

- Hohe Mähleistung durch große Schnittbreiten
- Spart Zeit und Kraft
- Komfortables Cockpit

# MÄHROBOTER IM DETAIL



## TECHNIK

- 01 BEWEGLICHE HAUBE MIT SENSOREN**  
Schützt dank ihrer Robustheit vor Witterung und Hindernissen. Integrierte Sensoren registrieren den Kontakt mit einem Objekt und leiten die Richtungsänderung ein.
- 02 MULCHMÄHWERK**  
Das Mulchmesser ist stabil und bruchstabil. Es sorgt auch bei stärkerem Graswuchs für ein präzises Schnittbild. Seine Drehrichtung ändert sich bei jedem Messerstopp automatisch. So nutzen sich die Klingen gleichmäßig ab. Messerwechsel sind werkzeuglos durchführbar.
- 03 MAXIMALE STEIGUNG**  
Modelle der Baureihe RMI 6 bewältigen bis zu 45 % steile Anstiege.
- 04 ADAPTIVE SLOPE SPEED**  
Passt die Geschwindigkeit mithilfe des Neigungssensors auf unebenem Gelände konstant automatisch an.

## KOMFORT

- 05 STEUERKONSOLE**  
Mit integriertem Display zur Konfiguration sowie zur Anzeige von Informationen. Das Display ist bei der Baureihe RMI 6 herausnehmbar und der iMOW® kann zudem manuell gesteuert werden.
- 06 ZUGRIFF PER APP**  
Gilt für alle iMOW® Mähroboter mit einem C im Modellnamen. Über die iMOW® App können Funktionen via Tablet oder Smartphone aufgerufen werden.
- 07 DYNAMISCHER MÄHPLAN**  
Über den interaktiven Mähplan lassen sich für jeden Tag die Zeitfenster vorgeben, in denen der iMOW® Mähroboter in Betrieb sein kann. Innerhalb dieser Aktivzeiten sucht sich das Gerät selbstständig aus, wann es den Rasen für ein optimales Ergebnis am besten mäht.

# MÄHROBOTER

- Vollautomatisches Rasenmähen
- Intuitive Bedienung – auch per App
- Wetterunabhängiges und zeitlich flexibles Arbeiten



## RMI 422



bis 800 m<sup>2</sup>

Vollautomatischer Mähroboter für mittelgroße Rasenflächen bis 800 m<sup>2</sup>. Schneidet, zerkleinert und düngt als Mulchmäher in einem Arbeitsgang. Lieferumfang: Dockingstation, 4 Heringe, iMOW® Ruler. Akku-Kapazität 40 Wh, Schnittbreite 20 cm. Gewicht 9,0 kg.Ⓞ

BESTELLNUMMER 6301 011 1425

999,00 €<sup>Ⓞ</sup>



## RMI 422 PC



bis 1.700 m<sup>2</sup> • Zugriff per App

Vollautomatischer Mähroboter für Rasenflächen bis 1.700 m<sup>2</sup>. Schneidet, zerkleinert und düngt als Mulchmäher in einem Arbeitsgang. Lieferumfang: Dockingstation, 4 Heringe, iMOW® Ruler. Kommunikationsfähig per App, Akku-Kapazität 80 Wh, Schnittbreite 20 cm. Gewicht 10,0 kg.Ⓞ

BESTELLNUMMER 6301 011 1445

1.499,00 €<sup>Ⓞ</sup>

Weitere Versionen: RMI 422 P  
Siehe Tabelle Seite 114





## RMI 632



bis 3.000 m<sup>2</sup>

Vollautomatischer Mähroboter für große Rasenflächen bis 3.000 m<sup>2</sup>. Schneidet, zerkleinert und düngt als Mulchmäher in einem Arbeitsgang. Lieferumfang: Dockingstation, 4 Heringe, iMOW® Ruler. Akku-Kapazität 130 Wh, Schnittbreite 28 cm. Gewicht 14,0 kg.Ⓢ

BESTELLNUMMER 6309 011 1455

2.299,00 €<sup>Ⓢ</sup>

Weitere Versionen: RMI 632 P  
Siehe Tabelle Seite 114



## RMI 632 PC



bis 5.000 m<sup>2</sup> • Zugriff per App

Vollautomatischer Mähroboter für ausgedehnte Rasenflächen bis 5.000 m<sup>2</sup>. Schneidet, zerkleinert und düngt als Mulchmäher in einem Arbeitsgang. Lieferumfang: Dockingstation, 4 Heringe, iMOW® Ruler. Kommunikationsfähig per App. Akku-Kapazität 194 Wh, Schnittbreite 28 cm. Gewicht 14,0 kg.Ⓢ

BESTELLNUMMER 6309 011 1485

3.049,00 €<sup>Ⓢ</sup>

Weitere Versionen: RMI 632 C  
Siehe Tabelle Seite 114



## ZUR INSTALLATION WIRD EIN INSTALLATIONS-KIT BENÖTIGT. DAS PASSENDE ZUBEHÖR


FINDEN SIE AB SEITE 114



## iMOW® APP



Mit der iMOW® App wird Rasenmähen  
zur Fingerübung!



Die iMOW® App macht aus dem iMOW® Mähroboter ein eigenständiges Smart-Home-System. So greifen Sie per Tablet oder Smartphone ortsunabhängig auf jedes iMOW® C-Modell zu. Dank intuitiv gestaltetem Interface können Sie dabei in Echtzeit alle wichtigen Funktionen und Leistungsdaten des Mähroboters einsehen sowie individuelle Anpassungen vornehmen.

# ZUBEHÖR FÜR MÄHROBTER

- Zur Installation
- Zum Schutz
- Mulchmesser
- Räder



## INSTALLATIONS- KIT S

Inhalt: Begrenzungsdraht  
Ø 3,4 mm, 150 m (Rolle),  
150 Fixiernägel, 3 Drahtver-  
binder

BESTELLNUMMER  
6909 007 1023

**89,00 €**

## INSTALLATIONS- KIT L

Inhalt: Begrenzungsdraht  
Ø 3,4 mm, 2x 200 m (Rolle),  
375 Fixiernägel, 7 Drahtver-  
binder

BESTELLNUMMER  
6909 007 1029

**199,00 €**



## BEGRENZUNGS- DRAHT

Begrenzungsdraht zur  
Installation.

**ARB 151**  
150 m (ROLLE), Ø 3,4 mm  
BESTELLNUMMER  
0000 400 8633

**79,00 €**

**ARB 501**  
500 m (ROLLE), Ø 3,4 mm  
BESTELLNUMMER  
0000 400 8626

**239,00 €**



## AFN 075

Fixiernägel zum Fixieren des  
Begrenzungsdrahts,  
75-Stk.-Packung.

BESTELLNUMMER  
6301 007 1011

**14,90 €**

Bestellnummer


Unverbindliche  
Preiseempfehlung des  
Herstellers in Euro

Maximale Rasenfläche (m<sup>2</sup>)

Maximale Steigung (%)

### MÄHROBTER

<b>RMI 422</b> <sup>Ⓢ</sup>	6301 011 1425	999,00	800	35
<b>RMI 422 P</b> <sup>Ⓢ</sup>	6301 011 1435	1.299,00	1.500	40
<b>RMI 422 PC</b> <sup>Ⓢ</sup>	6301 011 1445	1.499,00	1.700	40
<b>RMI 632</b> <sup>Ⓢ</sup>	6309 011 1455	2.299,00	3.000	45
<b>RMI 632 C</b> <sup>Ⓢ</sup>	6309 011 1465	2.599,00	3.200	45
<b>RMI 632 P</b> <sup>Ⓢ</sup>	6309 011 1475	2.749,00	4.000	45
<b>RMI 632 PC</b> <sup>Ⓢ</sup>	6309 011 1485	3.049,00	5.000	45



## DOCKING-STATION

Zusätzliche Dockingstation zum Laden der Akkus, innerhalb oder außerhalb der Rasenfläche platzierbar.

ADO 401  
FÜR BAUREIHE RMI 4  
BESTELLNUMMER  
6909 430 9620

**373,00 €**

ADO 601  
FÜR BAUREIHE RMI 6  
BESTELLNUMMER  
6909 430 9625

**406,00 €**



## TRAKTIONS-RÄDER

Antriebsrad zur besseren Geländegängigkeit, 2 Stück.

ART 220  
FÜR BAUREIHE RMI 4  
BESTELLNUMMER  
6909 700 0425

**40,50 €**

ART 240  
FÜR BAUREIHE RMI 6  
BESTELLNUMMER  
6909 700 0412

**41,00 €**



## AIP 602

Protect Sonnendach für Dockingstation, als optionaler Sonnenschutz für den Mähroboter. Mit integriertem Klappmechanismus.

BESTELLNUMMER  
6909 780 5401

**179,00 €**



## AVS 100

Schwere Vorderräder für besonders hügeliges Terrain.

BESTELLNUMMER  
6909 007 1052

**100,50 €**

## SATZ KLEIN-FLÄCHEN-MODUL AKM 100

(OHNE ABB.)

Bei Mähflächen < 100 m<sup>2</sup> oder einer Drahtlänge von < 175 m muss das Zubehör AKM 100 zusammen mit dem Begrenzungsdraht installiert werden.

BESTELLNUMMER  
6909 007 1089

**20,50 €**



## ADV 010

Drahtverbinder zum Verbinden des Begrenzungsdrachts, 10-Stk.-Packung.

BESTELLNUMMER  
6909 007 1091

**17,00 €**

Schnittbreite (cm)	Schnitthöhe (mm)	Mähdauer <sup>Ⓞ</sup> (Ø pro Woche/h)	Nennleistung (W)	Arbeitsdrehzahl (U/min)	Batterietyp	Gewicht (kg) <sup>Ⓞ</sup>	Schallleistungspegel gemessen L <sub>WA</sub> (dB(A))	Schalldruckpegel gemessen L <sub>PA</sub> (dB(A))	Unsicherheitsfaktor Schalldruckpegel K <sub>PA</sub> <sup>Ⓞ</sup> (dB(A))	Schallleistungspegel garantiert L <sub>WA</sub> + K <sub>WA</sub> <sup>Ⓞ</sup> (dB(A))	Bewegliche Haube mit Sensoren	Mulchmähwerk	Herausnehmbare Steuerkonsole	App-Zugriff	Adaptive Slope Speed	Dynamischer Mähplan
20	20 - 60 (mehrstufig)	16	60	4.450	Li-Ionen	9	60	49	2	62	●	●	-	-	●	●
20	20 - 60 (mehrstufig)	25	60	4.450	Li-Ionen	9	60	49	2	62	●	●	-	-	●	●
20	20 - 60 (mehrstufig)	28	60	4.450	Li-Ionen	10	60	49	2	62	●	●	-	●	●	●
28	20 - 60 (mehrstufig)	35	120	3.150	Li-Ionen	14	59	48	3	62	●	●	●	-	●	●
28	20 - 60 (mehrstufig)	38	120	3.150	Li-Ionen	14	59	48	3	62	●	●	●	●	●	●
28	20 - 60 (mehrstufig)	40	185	3.150	Li-Ionen	14	59	48	3	62	●	●	●	-	●	●
28	20 - 60 (mehrstufig)	50	185	3.150	Li-Ionen	14	59	48	3	62	●	●	●	●	●	●

Ⓞ GEWICHT INKL. AKKU  
 Ⓞ UNSICHERHEITSAKTOREN KWA/KPA NACH RL 2006/42/ECRS  
 Ⓞ FÄLLT NICHT UNTER DIE GERÄUSCHRICHTLINIE 2000/14/EC, UNSICHERHEITSAKTOREN K<sub>WA</sub> 2 dB(A) NACH RL 2006/42/ECRS

Ⓞ FÄLLT NICHT UNTER DIE GERÄUSCHRICHTLINIE 2000/14/EC, UNSICHERHEITSAKTOREN K<sub>WA</sub> 3 dB(A) NACH RL 2006/42/ECRS

# RASENMÄHER IM DETAIL



## TECHNIK

### 01 DIREKTANTRIEB

Sorgt für eine effiziente Energienutzung und somit für eine höhere Flächenleistung je Akkuladung.

### 02 STRÖMUNGSOPTIMIERTES MESSER

Verwirbelt nur so viel Luft wie notwendig. Der minimale Widerstand ermöglicht eine längere Akkulaufzeit. Eine integrierte Sollbiegestelle schützt die Kurbelwelle vor Beschädigungen.

### 03 ECO-MODUS

Passt, wenn aktiviert, die Drehzahl des Motors automatisch an die tatsächlich benötigte Leistung an – für einen geringeren Energieverbrauch und mehr Mähleistung pro Akkuladung.

### 04 ZENTRALE SCHNITTHÖHENVERSTELLUNG

Durch Federunterstützung ist die gewünschte Schnitthöhe leicht in mehreren Stufen einstellbar. Eine Skala zeigt die aktuelle Höhe.

## KOMFORT

### 05 KOMFORTLENKER

Der Komfortlenker gewährleistet ein einfaches Handling beim Rasenmähen und Entnehmen des Grasfangkorbes. Da der Lenker klappbar ist, kann der Rasenmäher platzsparend aufbewahrt und transportiert werden. Der Lenker lässt sich werkzeuglos an die Körpergröße anpassen.

### 06 KLAPPBARER GRASFANGKORB MIT FÜLLSTANDSANZEIGE

Lässt sich durch seinen Klappmechanismus besonders leicht öffnen und entleeren. Der Luftstrom beim Mähen leitet das Schnittgut in den Grasfangkorb und sorgt für eine dichte Befüllung. Durch die Lamellen im Korb wird die Luft seitlich auf den Boden ausgeleitet. So sind Anwender und Rasenmäher vor aufgewirbeltem Schmutz geschützt. Die Füllstandsanzeige signalisiert den richtigen Zeitpunkt zum Entleeren.

# BENZIN-RASEN- MÄHER SERIE 2

- Für Hobbygärtner und Privat-anwender
- Praktische Rasenmäher für mittelgroße Flächen
- Gehäuse aus pulverbeschichtetem Stahlblech
- Effiziente Benzinmotoren
- Einfache, robuste Konstruktion



## RM 248 T

140 cm<sup>3</sup> • 2,1 kW/2,8 PS • 27,0 kg <sup>⊙</sup>

Wendiger Benzin-Rasenmäher mit 46 cm Schnittbreite für mittelgroße Rasenflächen. Zentrale Schnitthöhenverstellung, klappbarer Holm sowie 1-Gang-Radantrieb für komfortables Arbeiten. Inklusive 55-Liter-Grasfangkorb.

BESTELLNUMMER 6350 011 3430

**399,00 €**

Weitere Versionen: RM 248  
Siehe Tabelle Seite 132



## RM 253 T

150 cm<sup>3</sup> • 2,2 kW/3,0 PS • 28,0 kg <sup>⊙</sup>

Wendiger Benzin-Rasenmäher mit 51 cm Schnittbreite für mittelgroße und große Rasenflächen. Zentrale Schnitthöhenverstellung, klappbarer Holm sowie 1-Gang-Radantrieb für komfortables Arbeiten. Inklusive 55-Liter-Grasfangkorb.

BESTELLNUMMER 6371 011 3415

**499,00 €**

Weitere Versionen: RM 253  
Siehe Tabelle Seite 132



## DAS PASSENDE ZUBEHÖR

FINDEN SIE AB SEITE 130

T = 1-GANG-ANTRIEB  
⊙ NETTO-GEWICHT EXKL. BETRIEBSSTOFFE

UNVERBINDLICHE PREISEMPFEHLUNGEN DES HERSTELLERS IN EURO



# BENZIN-RASEN- MÄHER SERIE 4

- Für Hobbygärtner und Privatanwender mit gesteigerten Ansprüchen
- Mittlere und größere Rasenflächen
- Mit Schnittbreiten von 41 und 46 cm
- Leistungsfähige Motoren
- Gehäuse aus langlebigem Polymer



## RM 443

140 cm³ • 2,1 kW/2,8 PS • 23,0 kg<sup>Ⓞ</sup>

Kompakter Benzin-Rasenmäher mit 41 cm Schnittbreite für verwinkelte und mittelgroße Rasenflächen. Zentrale Schnitthöhenverstellung, Super-Softgriff, Quick-Fix-Schnellspanner sowie Leichtlaufräder für komfortables Arbeiten. Inklusive klappbarem 55-Liter-Grasfangkorb mit Füllstandsanzeige.

BESTELLNUMMER 6338 011 3405

**449,00 €**



## RM 448 VC

150 cm³ • 2,2 kW/3,0 PS • 28,0 kg<sup>Ⓞ</sup>

Robuster Benzin-Rasenmäher mit 46 cm Schnittbreite für mittelgroße Rasenflächen. Zentrale Schnitthöhenverstellung, 2-fach höhenverstellbarer Komfortlenker, Leichtlaufräder sowie Vario-Antrieb für komfortables Arbeiten. Inklusive klappbarem 55-Liter-Grasfangkorb mit Füllstandsanzeige.

BESTELLNUMMER 6358 011 3451

**719,00 €**

C = KOMFORTAUSSTATTUNG  
P = PERFORMANCE  
T = 1-GANG-ANTRIEB

V = VARIO-ANTRIEB  
X = ECONOMY-MODELL  
Ⓞ NETTO-GEWICHT EXKL. BETRIEBSSTOFFE

UNVERBINDLICHE PREISEMPFEHLUNGEN DES HERSTELLERS IN EURO



## RM 448 PC

150 cm<sup>3</sup> • 2,2 kW/3,0 PS • 27,0 kg<sup>Ⓢ</sup>

Robuster Benzin-Rasenmäher mit 46 cm Schnittbreite für mittelgroße Rasenflächen. Zentrale Schnitthöhenverstellung, 2-fach höhenverstellbarer Komfortlenker sowie 1-Gang-Radantrieb für komfortables Arbeiten. Inklusive klappbarem 55-Liter-Grasfangkorb mit Füllstandsanzeige.

BESTELLNUMMER 6358 011 3471

**589,00 €**

Weitere Versionen: RM 448 TX, RM 448 TC  
Siehe Tabelle Seite 132

**DER STIHL  
GARTEN-START**

**4. APRIL 2020**

9:00 bis 16:00 Uhr

**SEIEN SIE BEREIT, WENN  
IHR GARTEN ERWACHT.**

Starten Sie mit uns in die Gartensaison – kommen Sie am 4. April bei Ihrem teilnehmenden Fachhändler vorbei! Erleben Sie STIHL direkt vor Ort und testen Sie gleich unsere Akku-Geräte, mit denen die Gartenarbeit noch leichter von der Hand geht. Profitieren Sie von attraktiven Saisonstart-Angeboten – wir freuen uns auf Sie!

Mehr Informationen gibt's ab Februar unter: **stihl-gartenstart.de**

# BENZIN-RASEN- MÄHER SERIE 5

- Für ambitionierte Privatanwender
- Zum Mähen größerer Flächen
- Kompakt und leistungsstark
- Mit 1-Gang- oder Vario-Antrieb
- Auch mit Elektrostart erhältlich
- Gehäuse aus besonders schlagzähem Polymer



## RM 545 T

163 cm<sup>3</sup> • 2,4 kW/3,3 PS • 29,0 kg<sup>Ⓞ</sup>

Kompakter, robuster und leistungsfähiger Benzin-Rasenmäher mit 43 cm Schnittbreite für mittelgroße Rasenflächen. Zentrale Schnitthöhenverstellung, 3-fach höhenverstellbarer und klappbarer Holm sowie 1-Gang-Radantrieb für komfortables und effizientes Arbeiten. Inklusive klappbarem 60-Liter-Grasfangkorb mit Füllstandsanzeige.

BESTELLNUMMER **6340 011 3407**

**819,00 €**

Weitere Versionen: **RM 545**  
Siehe Tabelle Seite 132



## RM 545 VE

163 cm<sup>3</sup> • 2,6 kW/3,5 PS • 31,0 kg<sup>Ⓞ</sup>

Kompakter, robuster und leistungsfähiger Benzin-Rasenmäher mit 43 cm Schnittbreite für mittelgroße Rasenflächen. Zentrale Schnitthöhenverstellung, 3-fach höhenverstellbarer und klappbarer Holm sowie Vario-Antrieb für komfortables und effizientes Arbeiten. Motor mit Elektrostart-Funktion. Inklusive klappbarem 60-Liter-Grasfangkorb mit Füllstandsanzeige.

BESTELLNUMMER **6340 011 3427**

**1.019,00 €**

Weitere Versionen: **RM 545 VM**  
Siehe Tabelle Seite 132



E = ELEKTROSTART  
M = MULCHEN  
S = MESSER-BREMS-KUPPLUNG

T = 1-GANG-ANTRIEB  
V = VARIO-ANTRIEB  
Ⓞ NETTO-GEWICHT EXKL. BETRIEBSSTOFFE

UNVERBINDLICHE PREISEMPFEHLUNGEN DES HERSTELLERS IN EURO

# BENZIN-RASEN- MÄHER SERIE 6

- Für anspruchsvolle Privatanwender und Landschaftsgärtner
- Zum Mähen großer Rasenflächen
- Mit 3-in-1-Funktion zum Schneiden, Mulchen und Fangen
- Leistungsstarke Motoren
- Gehäuse aus langlebigem Aluminium



## RM 650 T

173 cm<sup>3</sup> • 2,6 kW/3,5 PS • 45,0 kg<sup>Ⓞ</sup>

Leistungsstarker Benzin-Rasenmäher mit 48 cm Schnittbreite für größere Rasenflächen. Multi-Messer zum Schneiden, Fangen und Mulchen. Zentrale Schnitthöhenverstellung, Komfortlenker mit Super-Softgriff sowie 1-Gang-Radantrieb für komfortables und effizientes Arbeiten. Inklusive klappbarem 70-Liter-Grasfangkorb mit Füllstandsanzeige.

BESTELLNUMMER 6364 011 3441

**899,00 €**



## RM 650 VE

163 cm<sup>3</sup> • 2,6 kW/3,5 PS • 43,0 kg<sup>Ⓞ</sup>

Leistungsstarker Benzin-Rasenmäher mit 48 cm Schnittbreite für größere Rasenflächen. Multi-Messer zum Schneiden, Fangen und Mulchen. Zentrale Schnitthöhenverstellung, Komfortlenker mit Super-Softgriff sowie Vario-Antrieb für komfortables und effizientes Arbeiten. Motor mit Elektrostart-Funktion. Inklusive klappbarem 70-Liter-Grasfangkorb mit Füllstandsanzeige.

BESTELLNUMMER 6364 011 3451

**1.129,00 €**

Weitere Versionen: RM 650 V, RM 650 VS  
Siehe Tabelle Seite 132



## RM 655 VS

161 cm<sup>3</sup> • 2,5 kW/3,4 PS • 49,0 kg <sup>Ⓞ</sup>

Leistungsstarker Benzin-Rasenmäher mit 53 cm Schnittbreite für große Rasenflächen. Multi-Messer zum Schneiden, Fangen und Mulchen. Messer-Brems-Kupplung, zentrale Schnitthöhenverstellung, Komfortlenker mit Super-Softgriff sowie Vario-Antrieb für komfortables und effizientes Arbeiten. Inklusive klappbarem 70-Liter-Grasfangkorb mit Füllstandsanzeige.

BESTELLNUMMER 6374 011 3411

**1.429,00 €**

Weitere Versionen: **RM 655 V**  
Siehe Tabelle Seite 132



## RM 655 YS

179 cm<sup>3</sup> • 2,9 kW/3,9 PS • 56,0 kg <sup>Ⓞ</sup>

Leistungsstarker Benzin-Rasenmäher mit 53 cm Schnittbreite für große Rasenflächen. Multi-Messer zum Schneiden, Fangen und Mulchen. Messer-Brems-Kupplung, zentrale Schnitthöhenverstellung, Komfortlenker mit Super-Softgriff sowie Hydrostatik-Antrieb für komfortables und effizientes Arbeiten. Inklusive klappbarem 70-Liter-Grasfangkorb mit Füllstandsanzeige.

BESTELLNUMMER 6374 011 3441

**1.829,00 €**

C = KOMFORTAUSSTATTUNG  
G = 3-GANG-ANTRIEB  
S = MESSER-BREMS-KUPPLUNG

V = VARIO-ANTRIEB  
Y = HYDROSTATIK-ANTRIEB  
Ⓞ NETTO-GEWICHT EXKL. BETRIEBSSTOFFE

UNVERBINDLICHE PREISEMPFEHLUNGEN DES HERSTELLERS IN EURO

# BENZIN-RASEN- MÄHER SERIE 7

- Für professionelle Anwender in der Grünpflege
- Zum Mähen ausgedehnter Rasenflächen
- Ausgesprochen langlebige, robuste Konstruktion für hohe Belastungen
- Besonders leistungsstarke Motoren
- Äußerst stabiles Gehäuse aus Magnesium mit austauschbarer Polymereinlage





## RM 756 GS

179 cm<sup>3</sup> • 2,9 kW/3,9 PS • 60,0 kg<sup>Ⓢ</sup>

Professioneller und besonders leistungsstarker Benzin-Rasenmäher mit 54 cm Schnittbreite für große Rasenflächen. Messer-Brems-Kupplung und Kurbelwellenschutz, radweise Schnitthöhenverstellung, höhenverstellbarer Holm mit Super-Softgriff sowie 3-Gang-Antrieb für komfortables und effizientes Arbeiten. Inklusive 80-Liter-Grasfangkorb.

BESTELLNUMMER 6378 011 3411

**2.029,00 €**



## RM 756 YS

179 cm<sup>3</sup> • 2,9 kW/3,9 PS • 60,0 kg<sup>Ⓢ</sup>

Professioneller, besonders leistungsstarker Benzin-Rasenmäher mit 54 cm Schnittbreite für große Rasenflächen. Messer-Brems-Kupplung und Kurbelwellenschutz, radweise Schnitthöhenverstellung, höhenverstellbarer Holm mit Super-Softgriff sowie Hydrostatik-Antrieb für komfortables und effizientes Arbeiten. Inklusive 80-Liter-Grasfangkorb.

BESTELLNUMMER 6378 011 3401

**2.229,00 €**



## RM 756 GC

179 cm<sup>3</sup> • 2,9 kW/3,9 PS • 61,0 kg<sup>Ⓢ</sup>

Professioneller und besonders leistungsstarker Benzin-Rasenmäher mit 54 cm Schnittbreite für große Rasenflächen. Messer-Brems-Kupplung und Kurbelwellenschutz, radweise Schnitthöhenverstellung, Komfortlenker mit Super-Softgriff sowie 3-Gang-Antrieb für komfortables und effizientes Arbeiten. Inklusive 80-Liter-Grasfangkorb mit Füllstandsanzeige.

BESTELLNUMMER 6378 011 3431

**2.029,00 €**



## RM 756 YC

179 cm<sup>3</sup> • 2,9 kW/3,9 PS • 61,0 kg<sup>Ⓢ</sup>

Professioneller, besonders leistungsstarker Benzin-Rasenmäher mit 54 cm Schnittbreite für große Rasenflächen. Messer-Brems-Kupplung und Kurbelwellenschutz, radweise Schnitthöhenverstellung, Komfortlenker mit Super-Softgriff sowie Hydrostatik-Antrieb für komfortables und effizientes Arbeiten. Inklusive 80-Liter-Grasfangkorb mit Füllstandsanzeige.

BESTELLNUMMER 6378 011 3421

**2.229,00 €**

# BENZIN-RASEN- MÄHER SERIE R

- Für anspruchsvolle Privatanwender und Landschaftsgärtner
- Spezialmäher für besondere Einsatzzwecke
- Optimal zum Mulchen oder für das Mähen mit Seitenauswurf



## RM 2 RT

149 cm<sup>3</sup> • 2,2 kW/3,0 PS • 30,0 kg<sup>Ⓞ</sup>

Wendiger, effizienter Benzin-Mulchmäher mit 46 cm Schnittbreite für mittelgroße Rasenflächen. Achsweiser Schnitthöhenverstellung, Super-Softgriff sowie Vorderradantrieb ermöglichen ein komfortables Arbeiten. Einfache Lenkerumklappung mittels Quick-Fix-Schnellspannern und dadurch leichter Transport. Klappbarer Holm.

BESTELLNUMMER 6357 011 3415

719,00 €

Weitere Versionen: RM 2 R, RM 2 RC  
Siehe Tabelle Seite 134



## RM 3 RT

163 cm<sup>3</sup> • 2,4 kW/3,3 PS • 30,0 kg<sup>Ⓞ</sup>

Besonders wendiger Multi-Mäher™ mit Seitenauswurf und 48 cm Schnittbreite für größere Rasenflächen. Dreiradkonstruktion mit schwenkbarem Vorderrad. Radweise Schnitthöhenverstellung vorne, achsweise hinten. Super-Softgriff sowie 1-Gang-Radantrieb ermöglichen ein komfortables Arbeiten.

BESTELLNUMMER 6361 011 3415

819,00 €



## GEEIGNETE KRAFT- UND SCHMIERSTOFFE

FINDEN SIE AB SEITE 280

C = KOMFORTAUSSTATTUNG  
P = PERFORMANCE  
R = MULCHMÄHER

T = 1-GANG-ANTRIEB  
V = VARIO-ANTRIEB  
Ⓞ NETTO-GEWICHT EXKL. BETRIEBSSTOFFE

UNVERBINDLICHE PREISEMPFEHLUNGEN DES HERSTELLERS IN EURO





## RM 4 RV

149 cm<sup>3</sup> • 2,2 kW/3,0 PS • 36,0 kg <sup>Ⓢ</sup>

Wendiger, effizienter Benzin-Mulchmäher mit 53 cm Schnittbreite für große Rasenflächen. Gehäuse aus Aluminium, zentrale Schnitthöhenverstellung, Super-Softgriff sowie Vario-Getriebe mit Vorderradantrieb ermöglichen ein komfortables Arbeiten. Einfacher Transport mittels Quick-Fix-Schnellspannern und klappbarem Holm.

BESTELLNUMMER 6383 011 3431

1.129,00 €

Weitere Versionen: RM 4 RT  
Siehe Tabelle Seite 134



## RM 4 RTP

173 cm<sup>3</sup> • 2,6 kW/3,5 PS • 44,0 kg <sup>Ⓢ</sup>

Kraftvoller und robuster Profi-Benzin-Mulchmäher mit 53 cm Schnittbreite für große Rasenflächen. Starker und emissionsarmer Motor. Robustes Aluminiumgehäuse und Kurbelwellenschutz, zentrale Schnitthöhenverstellung, Super-Softgriff sowie 1-Gang-Radantrieb ermöglichen ein komfortables Arbeiten. Einfacher Transport mittels klappbarem Holm.

BESTELLNUMMER 6383 011 3422

1.229,00 €





# AKKU-RASEN- MÄHER

- Für Hobbygärtner, Gartenbesitzer und professionelle Anwender in der Rasenpflege
- Geräuscharmes und abgasfreies Arbeiten dank STIHL Lithium-Ionen-Akkus
- Besonders wendig und leicht zu manövrieren
- Kabellos und flexibel den Rasen mähen



## RMA 235



36 V • 14,0 kg<sup>Ⓞ</sup>

Leichter, wendiger Akku-Rasenmäher mit 33 cm Schnittbreite für kleine Rasenflächen. Mit automatischer Drehzahlregulierung sowie strömungsoptimierten Messern für eine längere Laufzeit. Zentrale Schnitthöhenverstellung. 2-fach höhenverstellbarer und klappbarer Holm. Inklusive klappbarem 30-Liter-Grasfangkorb mit Füllstandsanzeige.

**AKU**  
SYSTEM

AK 20

RMA 235 OHNE AKKU UND LADEGERÄT  
BESTELLNUMMER 6311 011 1410

**199,00 €**

SET RMA 235 MIT AK 20 UND AL 101  
BESTELLNUMMER 6311 200 0010

**299,00 €**

SET RMA 235 MIT AK 30 UND AL 101  
BESTELLNUMMER 6311 200 0007

**349,00 €**





## RMA 339 C



36 V · 16,0 kg<sup>①</sup>

Leichter, wendiger Akku-Rasenmäher mit 37 cm Schnittbreite für kleine bis mittelgroße Rasenflächen. Mit automatischer Drehzahlregulierung sowie strömungsoptimierten Messern für eine längere Laufzeit. Zentrale Schnitthöhenverstellung sowie höhenverstellbarer und klappbarer Komfortlenker. Inklusive klappbarem 40-Liter-Grasfangkorb mit Füllstandsanzeige.

RMA 339 C OHNE AKKU UND LADEGERÄT  
BESTELLNUMMER 6320 011 1420

**349,00 €**

SET RMA 339 C MIT AK 20 UND AL 101  
BESTELLNUMMER 6320 011 1442

**449,00 €**

SET RMA 339 C MIT AK 30 UND AL 101  
BESTELLNUMMER 6320 011 1443

**499,00 €**

Weitere Versionen: RMA 339  
Siehe Tabelle Seite 134



NEU

## RMA 443 PC



36 V · 23,0 kg<sup>①</sup>

Wendiger Akku-Rasenmäher mit 41 cm Schnittbreite für mittelgroße Rasenflächen. Mit automatischer Drehzahlregulierung und strömungsoptimierten Messern für eine längere Laufzeit. Zentrale Schnitthöhenverstellung, zuschaltbarer Radantrieb sowie höhenverstellbarer und klappbarer Komfortlenker zum bequemen Arbeiten. Inklusive zwei aktiven Akkuschächten zur seriellen Entladung. Inklusive klappbarem 55-Liter-Grasfangkorb mit Füllstandsanzeige.

RMA 443 PC OHNE AKKU UND LADEGERÄT  
BESTELLNUMMER 6338 011 1426

**559,00 €**

SET RMA 443 PC MIT 2x AP 200 UND AL 300  
BESTELLNUMMER 6338 200 0062

**809,00 €**

Weitere Versionen: RMA 443, RMA 443 C  
Siehe Tabelle Seite 136





NEU

**RMA 448 PC**36 V · 24,0 kg <sup>①</sup>

Leistungsstarker Akku-Rasenmäher mit 46 cm Schnittbreite für mittelgroße Rasenflächen. Mit automatischer Drehzahlregulierung und strömungsoptimierten Messern für eine längere Laufzeit. Zentrale Schnitthöhenverstellung, zuschaltbarer Radantrieb sowie höhenverstellbarer und klappbarer Komfortlenker zum bequemen Arbeiten. Inklusive zwei aktiven Akkuschächten zur seriellen Entladung. Inklusive klappbarem 55-Liter-Grasfangkorb mit Füllstandsanzeige.

**RMA 448 PC** OHNE AKKU UND LADEGERÄT

BESTELLNUMMER 6358 011 1416

**609,00 €****SET RMA 448 PC** MIT AP 300, AP 200 UND AL 300

BESTELLNUMMER 6358 200 0021

**899,00 €**

NEU

**RMA 765 V**36 V · 44,0 kg <sup>①</sup>

Leistungsstarker Profi-Akku-Rasenmäher mit 63 cm Schnittbreite sowie 2-Messer-Mähwerk für große Rasenflächen. Mit strömungsoptimierten Messern für eine längere Laufzeit. Radweise Schnitthöhenverstellung, schwenkbare Vorderräder, elektrischer Vario-Radantrieb sowie höhenverstellbarer und klappbarer Komfortlenker zum bequemen Arbeiten. Inklusive 80-Liter-Grasfangkorb mit Füllstandsanzeige.

**RMA 765 V** OHNE AKKU UND LADEGERÄT

BESTELLNUMMER 6392 011 1400

**2.199,00 €****SET RMA 765 V** MIT 2x AP 300 S, AL 500 UND ADA 700

BESTELLNUMMER 6392 200 0000

**2.849,00 €****SET RMA 765 V** MIT AR 3000 L UND AL 500

BESTELLNUMMER 6392 200 0001

**3.749,00 €**

ZUBEHÖR:  
DOPPELAKKU-  
SCHACHT-  
ADAPTER  
ADA 700



SIEHE SEITE 131



NEU

**RMA 2 RP**36 V · 23,0 kg <sup>①</sup>

Leichter, wendiger Akku-Mulchmäher mit 46 cm Schnittbreite für mittelgroße Rasenflächen. Achsweise Schnitthöhenverstellung, zuschaltbarer Vorderradantrieb sowie Quick-Fix-Schnellspanner und klappbarer Holm zum bequemen Arbeiten. Inklusive zwei aktiven Akkuschächten zur seriellen Entladung.

**RMA 2 RP** OHNE AKKU UND LADEGERÄT

BESTELLNUMMER 6357 011 1406

**559,00 €**

## DIE ÜBERSICHT DER AKKU-LADEZEITEN, ARBEITSZEITEN PRO AKKU-LADUNG UND AKKU-REICHWEITEN

FINDEN SIE AB SEITE 36

# ELEKTRO-RASEN- MÄHER

- Für Privatanwender
- Zur Pflege kleiner und mittlerer Grasflächen
- Leistungsfähige Elektromotoren
- Geräuscharmer Betrieb
- Geringes Gewicht für leichten Transport



## RME 235

1,2 kW · 13,0 kg

Leichter, kompakter Elektro-Rasenmäher mit 33 cm Schnittbreite für kleine Rasenflächen. Zentrale Schnitthöhenverstellung sowie 2-fach höhenverstellbarer und klappbarer Holm für ein komfortables Handling. Inklusive klappbarem 30-Liter-Grasfangkorb mit Füllstandsanzeige.

BESTELLNUMMER 6311 011 2410

**149,00 €**

6



## RME 339 C

1,2 kW · 15,0 kg

Leichter, kompakter Elektro-Rasenmäher mit 37 cm Schnittbreite für kleine Rasenflächen. Zentrale Schnitthöhenverstellung sowie 2-fach höhenverstellbarer Komfortlenker für ein bequemes Handling. Inklusive klappbarem 40-Liter-Grasfangkorb mit Füllstandsanzeige.

BESTELLNUMMER 6320 011 2415

**314,00 €**

Weitere Versionen: RME 339  
Siehe Tabelle Seite 136



## RME 443 C

1,5 kW · 22,0 kg

Leistungsfähiger Elektro-Rasenmäher mit 41 cm Schnittbreite für kleine und mittelgroße Rasenflächen. Zentrale Schnitthöhenverstellung sowie 2-fach höhenverstellbarer und klappbarer Komfortlenker für ein bequemes Handling. Inklusive klappbarem 55-Liter-Grasfangkorb mit Füllstandsanzeige.

BESTELLNUMMER 6338 011 2415

**389,00 €**

Weitere Versionen: RME 443  
Siehe Tabelle Seite 136



## RME 545 V

1,6 kW · 32,0 kg

Leistungsfähiger Elektro-Rasenmäher mit 43 cm Schnittbreite für mittelgroße Rasenflächen. Zentrale Schnitthöhenverstellung, 3-fach höhenverstellbarer und klappbarer Holm sowie Vario-Antrieb für ein komfortables Arbeiten. Inklusive klappbarem 60-Liter-Grasfangkorb mit Füllstandsanzeige.

BESTELLNUMMER 6340 011 2425

**659,00 €**

Weitere Versionen: RME 545 C  
Siehe Tabelle Seite 136

# ZUBEHÖR FÜR HANDGEFÜHRTE RASENMÄHER

- Ergänzungs-Sets zum Mulchen und Fangen
- Ausrüstung zur Arbeits-  
erleichterung
- Schutzvorrichtungen





## MULCH-KIT

Mulch-Kit mit Multi-Messer und Mulcheinsatz.

AMK 039  
FÜR MODELLE MIT  
SCHNITTBREITE 37 cm  
BESTELLNUMMER  
6909 007 1081

**65,40 €**

AMK 043  
FÜR MODELLE MIT  
SCHNITTBREITE 41 cm  
BESTELLNUMMER  
6909 007 1032

**72,00 €**

AMK 045  
FÜR MODELLE DER SERIE 5  
MIT SCHNITTBREITE 43 cm  
BESTELLNUMMER  
6909 007 1047

**72,70 €**

AMK 048  
FÜR MODELLE MIT  
SCHNITTBREITE 46 cm  
(AUßER SERIE 2)  
BESTELLNUMMER  
6909 007 1033

**80,10 €**

AMK 056  
FÜR BENZIN-MODELLE DER  
SERIE 7 MIT SCHNITTBREITE 54 cm  
BESTELLNUMMER  
6909 007 1024

**97,40 €**

NEU  
AMK 065  
FÜR RMA 765 V  
BESTELLNUMMER  
6909 007 1063

**39,90 €**



## CATCHING-KIT

Verbesserte Fangeigen-  
schaften bei schwierigen  
Rasenverhältnissen.

ACK 050  
SCHNITTBREITE 48 cm  
FÜR MODELLE DER SERIE 6  
BESTELLNUMMER  
6909 007 1036

**41,10 €**

ACK 055  
SCHNITTBREITE 53 cm  
FÜR MODELLE DER SERIE 6  
BESTELLNUMMER  
6909 007 1037

**46,70 €**



## ADC 048

Disk-Cut-Scheibe mit 4  
schwingenden Messern  
(Ø 48 cm), für das Modell  
RM 3 RT.

BESTELLNUMMER  
6909 700 5107

**86,30 €**



## KEILRIEMEN- SCHEIBE

Keilriemenscheibe zur Re-  
duktion der Geschwindigkeit  
um 0,5 km/h.

AAL 050  
FÜR MODELL RM 4 RT  
BESTELLNUMMER  
6909 700 2501

**10,20 €**

AAL 050 P  
FÜR MODELL RM 4 RTP  
BESTELLNUMMER  
6909 700 2506

**20,70 €**



## NEU ADA 700

Doppelakkuschachtadapter  
zur Nutzung zweier Akkus  
AP, für RMA 765 V. Akkus  
AP im Lieferumfang nicht  
enthalten.

BESTELLNUMMER  
6909 400 9401

**199,00 €**



## AGS 700

Schutz für das Luftfilter-  
gehäuse, für alle Modelle  
der Serie 7 mit Schnittbreite  
54 cm sowie für Modell  
RM 655 YS.

BESTELLNUMMER  
6909 700 8101

**28,30 €**

	Bestellnummer	Unverbindliche Preiseempfehlung des Herstellers in Euro	Rasenflächen bis zu ... (m <sup>2</sup> )	Schnittbreite (cm)	Schnitthöhe (mm)	Mulchfunktion	Grasfangkorb (l)	Antrieb (km/h)	Motortyp
<b>BENZIN-RASENMÄHER</b>									
<b>RM 248</b>	6350 011 3420	299,00	1.200	46	25 - 75 (7-fach, zentral)	-	55	-	STIHL EVC 200
<b>RM 248 T</b>	6350 011 3430	399,00	1.200	46	25 - 75 (7-fach, zentral)	-	55	T/3,7	B&S Serie 550 EX OHV RS
<b>RM 253</b>	6371 011 3405	399,00	1.800	51	25 - 75 (7-fach, zentral)	-	55	-	B&S Serie 625 E OHV RS
<b>RM 253 T</b>	6371 011 3415	499,00	1.800	51	25 - 75 (7-fach, zentral)	-	55	T/3,7	B&S Serie 625 E OHV RS
<b>RM 443</b>	6338 011 3405	449,00	1.200	41	25 - 75 (6-fach, zentral)	o	55	-	B&S Serie 550 EX OHV RS
<b>RM 448 TX</b>	6358 011 3431	499,00	1.200	46	25 - 75 (6-fach, zentral)	o	55	T/3,5	B&S Serie 550 EX OHV RS
<b>RM 448 TC</b>	6358 011 3421	549,00	1.200	46	25 - 75 (6-fach, zentral)	o	55	T/3,5	B&S Serie 575 EX OHV RS
<b>RM 448 PC</b>	6358 011 3471	589,00	1.200	46	25 - 75 (6-fach, zentral)	o	55	T/3,5	B&S Serie 625 E OHV RS
<b>RM 448 VC</b>	6358 011 3451	719,00	1.200	46	25 - 75 (6-fach, zentral)	o	55	V/2,4 - 4,6	B&S Serie 625 E OHV RS
<b>RM 545</b>	6340 011 3402	719,00	1.200	43	25 - 80 (7-fach, zentral)	o	60	-	B&S Serie 650 EXi OHV RS
<b>RM 545 T</b>	6340 011 3407	819,00	1.200	43	25 - 80 (7-fach, zentral)	o	60	T/3,6	B&S Serie 650 EXi OHV RS
<b>RM 545 VM</b>	6340 011 3432	919,00	1.200	43	25 - 80 (7-fach, zentral)	●	60	V/2,2 - 3,8	B&S Serie 650 EXi OHV RS
<b>RM 545 VE</b>	6340 011 3427	1.019,00	1.200	43	25 - 80 (7-fach, zentral)	o	60	V/2,2 - 3,8	B&S Serie 675 InStart OHV
<b>RM 650 T</b>	6364 011 3441	899,00	2.000	48	25 - 85 (7-fach, zentral)	●	70	T/3,5	Kohler Serie HD 775 OHV SC
<b>RM 650 V</b>	6364 011 3401	979,00	2.000	48	25 - 85 (7-fach, zentral)	●	70	V/2,6 - 4,6	Kohler Serie HD 775 OHV SC
<b>RM 650 VS</b>	6364 011 3411	1.229,00	2.000	48	25 - 85 (7-fach, zentral)	●	70	V/2,6 - 4,6	Kohler Serie HD 775 OHV SC
<b>RM 650 VE</b>	6364 011 3451	1.129,00	2.000	48	25 - 85 (7-fach, zentral)	●	70	V/2,6 - 4,6	B&S Serie 675 InStart OHV
<b>RM 655 V</b>	6374 011 3401	1.179,00	2.500	53	25 - 85 (7-fach, zentral)	●	70	V/2,6 - 4,6	Kohler Serie HD 775 OHV SC
<b>RM 655 VS</b>	6374 011 3411	1.429,00	2.500	53	25 - 85 (7-fach, zentral)	●	70	V/2,6 - 4,6	B&S Serie 750 DOV RS
<b>RM 655 YS</b>	6374 011 3441	1.829,00	2.500	53	25 - 85 (7-fach, zentral)	●	70	Y/0 - 6,3	Kawasaki FJ 180 V KAI OHV
<b>RM 756 GS</b>	6378 011 3411	2.029,00	3.000	54	25 - 90 (6-fach, Einzelrad)	o	80	G/2,5/3,7/5	Kawasaki FJ 180 V KAI OHV
<b>RM 756 GC</b>	6378 011 3431	2.029,00	3.000	54	25 - 90 (6-fach, Einzelrad)	o	80	G/2,5/3,7/5	Kawasaki FJ 180 V KAI OHV
<b>RM 756 YS</b>	6378 011 3401	2.229,00	3.000	54	25 - 90 (6-fach, Einzelrad)	o	80	Y/0,5 - 6	Kawasaki FJ 180 V KAI OHV
<b>RM 756 YC</b>	6378 011 3421	2.229,00	3.000	54	25 - 90 (6-fach, Einzelrad)	o	80	Y/0,5 - 6	Kawasaki FJ 180 V KAI OHV

● SERIENMÄßIG  
○ NACHRÜSTBAR (ZUBEHÖR)

MOTORTYPEN  
B&S = BRIGGS&STRATTON  
RS = READYSTART  
SC = SMARTCHOKE  
OHV/DOV = OBEN LIEGENDE VENTILE

MODELLBEZEICHNUNGEN  
C = KOMFORTAUSSTATTUNG  
E = ELEKTROSTART  
G = 3-GANG-ANTRIEB  
M = MULCHEN

P = PERFORMANCE  
S = MESSER-BREMS-KUPPLUNG  
T = 1-GANG-ANTRIEB  
V = VARIO-ANTRIEB

X = ECONOMY-MODELL  
Y = HYDROSTATIK-ANTRIEB

Hubraum (cm <sup>3</sup> )	Nennleistung (kW/PS)	Arbeitsdrehzahl (U/min)	Gewicht (kg) ①	Schallleistungspegel garantiert L <sub>WA</sub> (dB(A))	Schalldruckpegel gemessen L <sub>pA</sub> (dB(A))	Unsicherheitsfaktor Schalldruckpegel K <sub>pA</sub> ② (dB(A))	Vibrationswert ahw (m/s <sup>2</sup> )	Unsicherheitsfaktor K ② (m/s <sup>2</sup> )	Komfortlenker	Klappbarer Grasfangkorb	Zentrale Schnitthöhenverstellung	Super-Softgriff	Multi-Messer	Messer-Brems-Kupplung
139	2,1/2,8	2.900	26	96	83	2	4,00	2,00	-	-	●	●	-	-
140	2,1/2,8	2.900	27	96	82	1	4,85	2,43	-	-	●	●	-	-
150	2,2/3,0	2.800	26	98	85	2	5,00	2,50	-	-	●	●	-	-
150	2,2/3,0	2.800	28	98	85	2	5,00	2,50	-	-	●	●	-	-
140	2,1/2,8	2.800	23	94	81	2	4,10	2,05	-	●	●	●	-	-
140	2,1/2,8	2.800	26	96	83	2	4,10	2,05	-	●	●	●	-	-
140	2,1/2,8	2.800	27	96	83	2	3,50	1,75	●	●	●	-	-	-
150	2,2/3,0	2.800	27	96	83	2	3,00	1,50	●	●	●	-	-	-
150	2,2/3,0	2.800	28	96	83	2	3,00	1,50	●	●	●	-	-	-
163	2,4/3,3	2.800	27	95	82	2	4,80	2,40	-	●	●	-	-	-
163	2,4/3,3	2.800	29	95	82	2	4,80	2,40	-	●	●	-	-	-
163	2,4/3,3	2.800	30	95	82	2	4,80	2,40	-	●	●	-	●	-
163	2,6/3,5	2.800	31	96	83	2	4,80	2,40	-	●	●	-	-	-
173	2,6/3,5	2.800	45	95	81	2	3,40	1,70	●	●	●	●	●	-
173	2,6/3,5	2.800	46	95	81	2	3,40	1,70	●	●	●	●	●	-
173	2,6/3,5	2.800	50	95	81	2	3,40	1,70	●	●	●	●	●	●
163	2,6/3,5	2.800	43	96	82	2	3,40	1,70	●	●	●	●	●	-
173	2,6/3,5	2.800	46	98	84	2	3,40	1,70	●	●	●	●	●	-
161	2,5/3,4	2.800	49	98	84	2	3,00	1,50	●	●	●	●	●	●
179	2,9/3,9	2.800	56	98	84	2	3,00	1,50	●	●	●	●	●	●
179	2,9/3,9	2.800	60	98	86	2	2,40	1,20	-	-	-	●	-	●
179	2,9/3,9	2.800	61	98	86	2	2,40	1,20	●	-	-	●	-	●
179	2,9/3,9	2.800	60	98	86	2	2,40	1,20	-	-	-	●	-	●
179	2,9/3,9	2.800	61	98	86	2	2,40	1,20	●	-	-	●	-	●

① NETTO-GEWICHT EXKL. BETRIEBSSTOFFE  
② UNSICHERHEITSAKTOREN K<sub>pA</sub>/K NACH RL 2006/42/ECRS





	Bestellnummer	Unverbindliche Preiseempfehlung des Herstellers in Euro	Rasenflächen bis zu ... (m <sup>2</sup> )	Schnittbreite (cm)	Schnitthöhe (mm)	Mulchfunktion	Grasfangkorb (l)	Antrieb (km/h)	Motortyp/Batterietyp
<b>BENZIN-RASENMÄHER</b>									
<b>RM 2 R</b>	6357 011 3405	509,00	1.500	46	28 - 85 (4-fach, achsweise)	●	-	-	B&S Serie 550 EX OHV RS
<b>RM 2 RC</b>	6357 011 3425	609,00	1.500	46	28 - 85 (4-fach, achsweise)	●	-	-	Kohler Serie HD 675 OHV SC
<b>RM 2 RT</b>	6357 011 3415	719,00	1.500	46	28 - 85 (4-fach, achsweise)	●	-	T/3,5	Kohler Serie HD 675 OHV SC
<b>RM 3 RT</b>	6361 011 3415	819,00	2.000	48	25 - 80 (5-fach, Achse, Einzelrad)	●	-	T/3,5	B&S Serie 650 EXi OHV RS
<b>RM 4 RT</b>	6383 011 3411	1.029,00	2.500	53	30 - 70 (5-fach, zentral)	●	-	T/4,9	Kohler Serie HD 675 OHV SC
<b>RM 4 RV</b>	6383 011 3431	1.129,00	2.500	53	30 - 70 (5-fach, zentral)	●	-	V/3,3 - 5,2	Kohler Serie HD 675 OHV SC
<b>RM 4 RTP</b>	6383 011 3422	1.229,00	2.500	53	30 - 70 (5-fach, zentral)	●	-	T/4,6	Kohler Serie HD 775 OHV SC
<b>AKKU-RASENMÄHER</b>									
<b>RMA 235</b>	6311 011 1410	199,00 <sup>①</sup>	-	33	25 - 65 (5-fach, zentral)	-	30	-	Akku AK
<b>SET RMA 235</b> MIT AK 20 + AL 101	6311 200 0010	299,00	250 <sup>②</sup>	33	25 - 65 (5-fach, zentral)	-	30	-	Akku AK
<b>SET RMA 235</b> MIT AK 30 + AL 101	6311 200 0007	349,00	300 <sup>②</sup>	33	25 - 65 (5-fach, zentral)	-	30	-	Akku AK
<b>RMA 339</b>	6320 011 1415	299,00 <sup>①</sup>	-	37	30 - 70 (5-fach, zentral)	○	40	-	Akku AK
<b>SET RMA 339</b> MIT AK 20 + AL 101	6320 011 1440	399,00	270 <sup>②</sup>	37	30 - 70 (5-fach, zentral)	○	40	-	Akku AK
<b>SET RMA 339</b> MIT AK 30 + AL 101	6320 011 1441	449,00	330 <sup>②</sup>	37	30 - 70 (5-fach, zentral)	○	40	-	Akku AK
<b>RMA 339 C</b>	6320 011 1420	349,00 <sup>①</sup>	-	37	30 - 70 (5-fach, zentral)	○	40	-	Akku AK
<b>SET RMA 339 C</b> MIT AK 20 + AL 101	6320 011 1442	449,00	270 <sup>②</sup>	37	30 - 70 (5-fach, zentral)	○	40	-	Akku AK
<b>SET RMA 339 C</b> MIT AK 30 + AL 101	6320 011 1443	499,00	330 <sup>②</sup>	37	30 - 70 (5-fach, zentral)	○	40	-	Akku AK
<b>RMA 2 RP</b>	<b>NEU</b> 6357 011 1406	559,00 <sup>①</sup>	-	46	25 - 85 (4-fach, achsweise)	●	-	T/4,0	Akku AP

● SERIENMÄßIG  
○ NACHRÜSTBAR (ZUBEHÖR)

MOTORTYPEN  
B&S = BRIGGS&STRATTON  
RS = READYSTART  
SC = SMARTCHOKE  
OHV/DOV = OBEN LIEGENDE VENTILE

MODELLBEZEICHNUNGEN  
C = KOMFORTAUSSTATTUNG  
P = PERFORMANCE  
R = MULCHMÄHER

T = 1-GANG-ANTRIEB  
V = VARIO-ANTRIEB

Hubraum (cm <sup>3</sup> )	Nennleistung (kW/PS)	Arbeitsdrehzahl (U/min)	Gewicht (kg)	Schallleistungspegel garantiert L <sub>WA</sub> (dB(A))	Schalldruckpegel gemessen L <sub>pA</sub> (dB(A))	Unsicherheitsfaktor Schalldruckpegel K <sub>pA</sub> (dB(A))	Vibrationswert ahw (m/s <sup>2</sup> )	Unsicherheitsfaktor K (m/s <sup>2</sup> )	Eco-Modus	Komfortlenker	Klappbarer Grasfangkorb	Zentrale Schnitthöhenverstellung	Strömungsoptimiertes Messer	Super-Softgriff
140	2,1/2,8	2.900	22 <sup>Ⓢ</sup>	94	81	2	7,00	2,80	-	-	-	-	-	-
149	2,2/3,0	2.800	27 <sup>Ⓢ</sup>	94	81	2	5,00	2,50	-	-	-	-	-	●
149	2,2/3,0	2.800	30 <sup>Ⓢ</sup>	94	81	2	5,90	2,36	-	-	-	-	-	●
163	2,4/3,3	2.800	30 <sup>Ⓢ</sup>	96	82	2	4,80	2,40	-	-	-	-	-	●
149	2,2/3,0	2.800	35 <sup>Ⓢ</sup>	94	82	1	3,33	1,67	-	-	-	●	-	●
149	2,2/3,0	2.800	36 <sup>Ⓢ</sup>	94	82	1	3,33	1,67	-	-	-	●	-	●
173	2,6/3,5	2.800	44 <sup>Ⓢ</sup>	93	80	1	2,40	1,20	-	-	-	●	-	●
-	-	3.400	14 <sup>Ⓢ</sup>	89	76	2	1,80	0,90	● <sup>Ⓢ</sup>	-	●	●	●	-
-	-	3.400	15,2 <sup>Ⓢ</sup>	89	76	2	1,80	0,90	● <sup>Ⓢ</sup>	-	●	●	●	-
-	-	3.400	15,3 <sup>Ⓢ</sup>	89	76	2	1,80	0,90	● <sup>Ⓢ</sup>	-	●	●	●	-
-	-	3.350	14 <sup>Ⓢ</sup>	90	76	2	1,60	0,80	●	-	●	●	●	-
-	-	3.350	17,2 <sup>Ⓢ</sup>	90	76	2	1,60	0,80	●	-	●	●	●	-
-	-	3.350	17,3 <sup>Ⓢ</sup>	90	76	2	1,60	0,80	●	-	●	●	●	-
-	-	3.350	16 <sup>Ⓢ</sup>	90	76	2	1,60	0,80	●	●	●	●	●	-
-	-	3.350	17,2 <sup>Ⓢ</sup>	90	76	2	1,60	0,80	●	●	●	●	●	-
-	-	3.350	18,5 <sup>Ⓢ</sup>	90	76	2	1,60	0,80	●	●	●	●	●	-
-	-	3.150	23 <sup>Ⓢ</sup>	87	74	2	1,40	0,70	●	-	-	-	-	●



Ⓢ PREIS OHNE AKKU UND LADEGERÄT  
 Ⓢ FLÄCHENLEISTUNG PRO AKKULADUNG BEI OPTIMALEN BEDINGUNGEN NEBEN DEM TYP DES VERWENDETEN AKKUS BEEINFLUSSEN WEITERE FAKTOREN DIE TATSÄCHLICH ERZIELBARE FLÄCHENLEISTUNG, WIE DIE BESCHAFFENHEIT DER RASENFLÄCHE (HINDERNISSE, GEOMETRIE), DIE HÖHE UND FEUCHTIGKEIT DES GRASES, DAS ARBEITSTEMPO, MULCHEN ETC. DURCH NACHLADEN ODER DEN EINSATZ MEHRERER AKKUS KANN DIE FLÄCHENLEISTUNG ERHÖHT WERDEN

Ⓢ NETTO-GEWICHT EXKL. BETRIEBSSTOFFE  
 Ⓢ GEWICHT OHNE AKKU  
 Ⓢ GEWICHT MIT AKKU, OHNE LADEGERÄT  
 Ⓢ UNSICHERHEITSAKTOREN K<sub>pA</sub>/K NACH RL 2006/42/ECRS  
 Ⓢ ECO-MODUS BEIM RMA 235 NICHT ABSCHALTBAR

	Bestellnummer	Unverbindliche Preiseempfehlung des Herstellers in Euro	Rasenflächen bis zu ... (m <sup>2</sup> )	Schnittbreite (cm)	Schnitthöhe (mm)	Mulchfunktion	Grasfangkorb (l)	Antrieb (km/h)	Batterietyp
<b>AKKU-RASENMÄHER</b>									
<b>RMA 443</b>	6338 011 1401	459,00 <sup>①</sup>	-	41	25 - 75 (6-fach, zentral)	○	55	-	Akku AP
<b>RMA 443 C</b>	6338 011 1411	509,00 <sup>①</sup>	-	41	25 - 75 (6-fach, zentral)	○	55	-	Akku AP
<b>RMA 443 PC</b>	<b>NEU</b> 6338 011 1426	559,00 <sup>①</sup>	-	41	25 - 75 (6-fach, zentral)	○	55	T/4,0	Akku AP
<b>SET RMA 443 PC</b> MIT 2x AP 200 + AL 300	<b>NEU</b> 6338 200 0062	809,00	700 <sup>②</sup>	41	25 - 75 (6-fach, zentral)	○	55	T/4,0	Akku AP
<b>RMA 448 PC</b>	<b>NEU</b> 6358 011 1416	609,00 <sup>①</sup>	-	46	25 - 75 (6-fach, zentral)	○	55	T/4,0	Akku AP
<b>SET RMA 448 PC</b> 1 x AP 300, 1 x AP 200 + AL 300	<b>NEU</b> 6358 200 0021	899,00	700 <sup>②</sup>	46	25 - 75 (6-fach, zentral)	○	55	T/4,0	Akku AP
<b>RMA 765 V</b>	<b>NEU</b> 6392 011 1400	2.199,00 <sup>①</sup>	-	63	25 - 100 (8-fach, Einzelrad)	○	80	V/0-6	Akku AP oder AR L
<b>SET RMA 765 V</b> MIT 2x AP 300 S, AL 500 + ADA 700	<b>NEU</b> 6392 200 0000	2.849,00	800 <sup>②</sup>	63	25 - 100 (8-fach, Einzelrad)	○	80	V/0-6	Akku AP
<b>SET RMA 765 V</b> MIT AR 3000 L + AL 500	<b>NEU</b> 6392 200 0001	3.749,00	3.100 <sup>②</sup>	63	25 - 100 (8-fach, Einzelrad)	○	80	V/0-6	Akku AR L
<b>ELEKTRO-RASENMÄHER</b>									
<b>RME 235</b>	6311 011 2410	149,00	300	33	25 - 65 (5-fach, zentral)	-	30	-	-
<b>RME 339</b>	6320 011 2405	284,00	500	37	30 - 70 (5-fach, zentral)	○	40	-	-
<b>RME 339 C</b>	6320 011 2415	314,00	500	37	30 - 70 (5-fach, zentral)	○	40	-	-
<b>RME 443</b>	6338 011 2405	359,00	600	41	25 - 75 (6-fach, zentral)	○	55	-	-
<b>RME 443 C</b>	6338 011 2415	389,00	600	41	25 - 75 (6-fach, zentral)	○	55	-	-
<b>RME 545 C</b>	6340 011 2435	559,00	800	43	25 - 80 (7-fach, zentral)	○	60	-	-
<b>RME 545 V</b>	6340 011 2425	659,00	800	43	25 - 80 (7-fach, zentral)	○	60	V/2,4 - 4,0	-

● SERIENMÄßIG  
○ NACHRÜSTBAR (ZUBEHÖR)

MODELLBEZEICHNUNGEN  
C = KOMFORTAUSSTATTUNG  
P = PERFORMANCE  
V = VARIO-ANTRIEB

Nennleistung (W)	Arbeitsdrehzahl (U/min)	Gewicht (kg)	Schallleistungspegel garantiert L <sub>WA</sub> (dB(A))	Schalldruckpegel gemessen L <sub>pA</sub> (dB(A))	Unsicherheitsfaktor Schalldruck- pegel K <sub>pA</sub> (dB(A))	Vibrationswert ahw (m/s <sup>2</sup> )	Unsicherheitsfaktor K <sup>⊗</sup> (m/s <sup>2</sup> )	Eco-Modus	Komfortlenker	Klappbarer Grasfangkorb	Zentrale Schnitthöhenverstellung	Strömungsoptimiertes Messer
-	3.150	20 <sup>⊕</sup>	92	78	2	1,80	0,90	●	-	●	●	●
-	3.150	21 <sup>⊕</sup>	92	78	2	1,40	0,70	●	●	●	●	●
-	3.150	23 <sup>⊕</sup>	92	78	2	1,40	0,70	●	●	●	●	●
-	3.150	25,6 <sup>⊕</sup>	92	78	2	1,40	0,70	●	●	●	●	●
-	3.150	24 <sup>⊕</sup>	96	83	2	1,40	0,70	●	●	●	●	●
-	3.150	27 <sup>⊕</sup>	96	83	2	1,40	0,70	●	●	●	●	●
-	3.300	44 <sup>⊕</sup>	93	84	3	1,40	0,70	●	●	-	-	●
-	3.300	49,4 <sup>⊕</sup>	93	84	3	1,40	0,70	●	●	-	-	●
-	3.300	53,3 <sup>⊕</sup>	93	84	3	1,40	0,70	●	●	-	-	●
1.200	3.200	13	93	79	2	1,40	0,70	-	-	●	●	-
1.200	3.200	14	93	79	1	0,82	0,41	-	-	●	●	-
1.200	3.200	15	93	79	1	0,50	0,25	-	●	●	●	-
1.500	2.900	20	96	82	2	1,40	0,70	-	-	●	●	-
1.500	2.900	22	96	82	2	1,30	0,65	-	●	●	●	-
1.600	2.800	29	94	82	2	2,80	1,40	-	-	●	●	-
1.600	2.800	32	94	82	2	2,80	1,40	-	-	●	●	-



⊕ PREIS OHNE AKKU UND LADEGERÄT

⊕ FLÄCHENLEISTUNG PRO AKKULADUNG BEI OPTIMALEN BEDINGUNGEN NEBEN DEM TYP DES VERWENDETEN AKKUS BEEINFLUSSEN WEITERE FAKTOREN DIE TATSÄCHLICH ERZIELBARE FLÄCHENLEISTUNG, WIE DIE BESCHAFFENHEIT DER RASENFLÄCHE (HINDERNISSE, GEOMETRIE), DIE HÖHE UND FEUCHTIGKEIT DES GRASES, DAS ARBEITSTEMPO, MULCHEN ETC. DURCH NACHLADEN ODER DEN EINSATZ MEHRERER AKKUS KANN DIE FLÄCHENLEISTUNG ERHÖHT WERDEN

⊗ GEWICHT OHNE AKKU

⊕ GEWICHT MIT AKKU, OHNE LADEGERÄT

⊕ UNSICHERHEITSAKTOREN K<sub>pA</sub>/K NACH RL 2006/42/ECRS

# AUFSTITZMÄHER IM DETAIL



## TECHNIK

### 01 SYNCHRONMÄHWERK

Die beiden Messer des Synchronmähwerks sind um 90 Grad versetzt. Ihre Synchronisation führt zu einem berührungslosen Ineinandergreifen der Schnittmesser. Das Resultat: konstante Schnittqualität und ein optimaler Grastransport zum Auswurfschacht.

### 02 ELEKTROMAGNETISCHE MESSERKUPPLUNG

Die Messer des Mähwerks können vom Cockpit aus leichtgängig zu- oder abgeschaltet werden.

### 03 FANGLEITSYSTEM

Erfasst auch Gras an den Rändern und führt es den Messern zu. So lassen sich Kanten sehr präzise schneiden.

## KOMFORT

### 04 GEFEDERTER UND VERSTELLBARER SITZ

Die Sitzposition lässt sich individuell an fast jede Körpergröße anpassen – ohne den Einsatz von Werkzeug.

### 05 STIHL SPEZIFISCHER 1-PEDAL-FAHRANTRIEB

Erleichtert zügiges Rangieren durch den komfortablen Wechsel zwischen Vorwärts- und Rückwärtsgang per Handhebel. Das drucksensitive Pedal erlaubt eine feine Abstufung des Tempos zwischen Höchstgeschwindigkeit und Stillstand. Für ein sofortiges Stoppen sorgt das separate Bremspedal.

### 06 EINFACHE KORBENTLEERUNG

Der Kunststoffgrasfangkorb im Baggerschaufel-Design lässt sich bequem vom Fahrersitz aus entleeren und ist dank seines durchdachten Designs sehr leicht zu reinigen.

# AUFITZMÄHER SERIE T4

- Für Privatanwender und Landschaftsgärtner
- Hohe Manövrierbarkeit
- Kompakter Seitenauswurf – außer Modell RT 4082
- Hohe Mähleistung durch große Schnittbreiten



## RT 4082

452 cm<sup>3</sup> • 7,6 kW/10,3 PS • 202,0 kg<sup>Ⓞ</sup>

Wendiger und kompakter Aufsitzmäher mit hohem Fahr- und Bedienkomfort. Für die Pflege großer verwinklter Rasenflächen. Mit STIHL spezifischem 1-Pedal-Fahrtrieb.

BESTELLNUMMER 6140 200 0004

**2.999,00 €**



## RT 4097 S

500 cm<sup>3</sup> • 8,7 kW/11,8 PS • 202,0 kg<sup>Ⓞ</sup>

Aufsitzmäher mit Seitenauswurf und hohem Fahr- und Bedienkomfort. Mit STIHL spezifischem 1-Pedal-Fahrtrieb für leichtes Manövrieren und Rangieren.

BESTELLNUMMER 6165 200 0008

**3.049,00 €**



## RT 4112 SZ

656 cm<sup>3</sup> • 9,3 kW/12,6 PS • 224,0 kg<sup>Ⓞ</sup>

Aufsitzmäher mit Seitenauswurf und hohem Fahr- und Bedienkomfort. Für die Pflege sehr großer Rasenflächen. Mit STIHL spezifischem 1-Pedal-Fahrtrieb.

BESTELLNUMMER 6165 200 0011

**3.849,00 €**



# AUFSTZMÄHER SERIE T5

- Für Privatanwender und Landschaftsgärtner
- Sehr hohe Mähleistung durch große Schnittbreiten
- Mit 1-Zylinder- oder 2-Zylinder-Motor
- Grasfangkorb mit bis zu 350 l Volumen



## RT 5097 Z

656 cm<sup>3</sup> • 8,7 kW/11,8 PS • 236,0 kg<sup>Ⓢ</sup>

Leistungsstarker Aufsitzmäher mit hohem Fahr- und Bedienkomfort. Für die Pflege großer Rasenflächen. Mit STIHL spezifischem 1-Pedal-Fahrtrieb und 250-Liter-Grasfangkorb.

BESTELLNUMMER 6160 200 0020

**3.999,00 €**

Weitere Versionen: RT 5097, RT 5097 C  
Siehe Tabelle Seite 144



## RT 5112 Z

656 cm<sup>3</sup> • 8,7 kW/11,8 PS • 246,0 kg<sup>Ⓢ</sup>

Leistungsstarker Aufsitzmäher mit hohem Fahr- und Bedienkomfort. Für die Pflege sehr großer Rasenflächen. Mit STIHL spezifischem 1-Pedal-Fahrtrieb und 350-Liter-Grasfangkorb.

BESTELLNUMMER 6160 200 0021

**4.549,00 €**



# AUFSTZMÄHER SERIE T6

- Für ambitionierte Privatanwender und Landschaftsgärtner
- Höchste Mähleistung durch sehr große Schnittbreiten
- Tempomat
- Synchronmähwerk



## RT 6112 ZL

656 cm<sup>3</sup> • 8,7 kW/11,8 PS • 263,0 kg <sup>Ⓢ</sup>

Leistungsstarker Aufsitzmäher mit ausgesprochen hohem Fahr- und Bedienkomfort. Für die Pflege sehr großer Rasenflächen. Mit STIHL spezifischem 1-Pedal-Fahrtrieb und 350-Liter-Grasfangkorb.

BESTELLNUMMER 6170 200 0024

5.249,00 €



## RT 6127 ZL

724 cm<sup>3</sup> • 14,7 kW/20,0 PS • 269,0 kg <sup>Ⓢ</sup>

Leistungsstärkster Aufsitzmäher mit ausgesprochen hohem Fahr- und Bedienkomfort. Für die Pflege besonders großer Rasenflächen. Mit STIHL spezifischem 1-Pedal-Fahrtrieb und 350-Liter-Grasfangkorb.

BESTELLNUMMER 6170 200 0025

5.649,00 €





# ZUBEHÖR FÜR AUFSTIHMÄHER

- Zur Aufrüstung beim Rasenmähen
- Zum Einsatz im Winter
- Zum Schutz vor Witterung



## MULCH-KIT

Ergänzungs-Sets zum  
Mulchen.

**AMK 082**  
MULTI-MESSER UND MULCH-  
EINSATZ, FÜR SCHNITTBREITE  
80 cm FÜR MODELL RT 4082  
BESTELLNUMMER  
6907 007 1024

**142,50 €**

**AMK 097**  
MULCH-EINSATZ, FÜR SCHNITT-  
BREITE 95 cm FÜR AUSGEWÄHLTE  
MODELLE DER SERIE T5  
BESTELLNUMMER  
6907 007 1029

**98,50 €**

**AMK 097 S**  
MULCH-EINSATZ, FÜR SCHNITT-  
BREITE 95 cm FÜR AUSGEWÄHLTE  
MODELLE DER SERIE T4  
BESTELLNUMMER  
6907 007 1012

**63,00 €**

**AMK 112 S**  
MULCH-EINSATZ, FÜR SCHNITT-  
BREITE 110 cm + 125 cm FÜR AUSGE-  
WÄHLTE MODELLE DER SERIE T4  
BESTELLNUMMER  
6907 007 1014

**63,00 €**

**AMK 127**  
MULCH-EINSATZ, FÜR SCHNITT-  
BREITE 110 cm + 125 cm FÜR AUSGE-  
WÄHLTE MODELLE DER SERIE T5  
UND ALLE MODELLE DER SERIE T6  
BESTELLNUMMER  
6907 007 1032

**110,00 €**



## SCHNEE- KETTEN

Für sicheren Vortrieb auf  
Schnee.

**ASK 016**  
Für Modell RT 4082  
BESTELLNUMMER  
6907 730 3445

**101,50 €**

**ASK 018**  
FÜR DIE MODELLE RT 4097 S,  
RT 5097, RT 5097 C, RT 5097 Z  
UND RT 5112 Z  
BESTELLNUMMER  
6907 730 3432

**160,40 €**

**ASK 020**  
FÜR DIE MODELLE RT 4112 SZ,  
RT 6112 ZL UND RT 6127 ZL  
BESTELLNUMMER  
6907 730 3437

**169,50 €**



## ADL 012

Diagnose-Ladegerät für  
alle Aufsitzmäher; zur  
optimierten Ladung und  
Reaktivierung von Batterien  
mit 12 V.

BESTELLNUMMER  
6907 430 2507

**127,00 €**



## SCHNEERÄUM-SET

Schneeschild mit leichter und bequemer Höhen- und Seitenverstellung des Schildes vom Sitz aus.

ASP 100  
SCHNEESCHILD MIT 100 cm  
BREITE, FÜR MODELL RT 4082  
BESTELLNUMMER  
6907 730 3012

**1.050,00 €**<sup>Ⓞ</sup>

ASP 125  
SCHNEESCHILD MIT 125 cm  
BREITE, FÜR DIE SERIEN T4  
(AUßER RT 4082),  
T5 UND T6  
BESTELLNUMMER  
6907 730 3018

**1.100,00 €**<sup>Ⓞ</sup>



## DEFLEKTOR


Für den Heckauswurf des  
Schnittguts.

ADF 400  
FÜR MODELL RT 4082  
BESTELLNUMMER  
6907 760 6926

**153,00 €**

ADF 500  
FÜR DIE SERIEN T5 UND T6  
BESTELLNUMMER  
6907 760 6931

**153,00 €**<sup>Ⓞ</sup>



## ABDECKHAUBE

Zur Lagerung und als Schutz  
vor Staub und Witterung.

AAH 200  
FÜR DIE SERIE T4  
BESTELLNUMMER  
6907 900 3506

**178,00 €**

AAH 300  
FÜR DIE SERIEN T5 UND T6  
BESTELLNUMMER  
6907 700 2101

**188,00 €**



## ACB 010

Erhaltungsladegerät für alle  
Aufsitzmäher-Batterien.

BESTELLNUMMER  
6907 430 2520

**58,00 €**



## APU 300

Kippanhänger für vielseitige  
Garten Transporte, auch als  
Schubkarre nutzbar. 150 l  
Volumen.

BESTELLNUMMER  
6907 730 5003

**497,00 €**

	Bestellnummer	Unverbindliche Preiseempfehlung des Herstellers in Euro	Rasenflächen bis zu ... (m <sup>2</sup> )	Schnittbreite (cm)	Schnitthöhe (mm)	Mulchfunktion	Grasfangkorb (l)	Getriebe	Tankinhalt (l)	Motor typ	Hubraum (cm <sup>3</sup> )
<b>AUFSTITZMÄHER</b>											
<b>RT 4082</b>	6140 200 0004	2.999,00	4.000	80	35 - 90	o	250	hydrostatisch	6	STIHL EVC 4000	452
<b>RT 4097 S</b>	6165 200 0008	3.049,00	6.000	95	35 - 90	o	-	hydrostatisch	9	B&S Serie 4155 Intek OHV	500
<b>RT 4112 SZ</b>	6165 200 0011	3.849,00	8.000	110	35 - 90	o	-	hydrostatisch	9	B&S Serie 7160 Intek OHV (2 Zylinder)	656
<b>RT 5097</b>	6160 200 0018	3.429,00	6.000	95	30 - 100	o	250	hydrostatisch	9	B&S Serie 3130 PowerBuilt OHV	344
<b>RT 5097 C</b>	6160 200 0019	3.649,00	6.000	95	30 - 100	o	250	hydrostatisch	9	B&S Serie 4155 Intek OHV	500
<b>RT 5097 Z</b>	6160 200 0020	3.999,00	6.000	95	30 - 100	o	250	hydrostatisch	9	B&S Serie 7160 Intek OHV (2 Zylinder)	656
<b>RT 5112 Z</b>	6160 200 0021	4.549,00	8.000	110	30 - 100	o	350	hydrostatisch	9	B&S Serie 7160 Intek OHV (2 Zylinder)	656
<b>RT 6112 ZL</b>	6170 200 0024	5.249,00	8.000	110	30 - 100	o	350	hydrostatisch	9	B&S Serie 7160 Intek OHV (2 Zylinder)	656
<b>RT 6127 ZL</b>	6170 200 0025	5.649,00	10.000	125	30 - 100	o	350	hydrostatisch	9	B&S Serie 8240 Intek OHV (2 Zylinder)	724



Nennleistung (kW/PS)	Arbeitsdrehzahl (U/min)	Gerät L x B x H (cm)	Gewicht (kg) ①	Schallleistungspegel garantiert L <sub>WA</sub> (dB(A))	Schalldruckpegel gemessen L <sub>pA</sub> (dB(A))	Unsicherheitsfaktor Schalldruck- pegel K <sub>pA</sub> ② (dB(A))	Vibrationswert ahw (m/s <sup>2</sup> )	Unsicherheitsfaktor K <sub>ahw</sub> ③ (m/s <sup>2</sup> )	1-Pedal-Fahrtrieb	Synchronmähwerk	Elektromagnetische Messerkupplung	Fangleitsystem	gedeelter und verstellbarer Sitz	Seitenauswurf	einfache Korbentleerung	Tempomat
7,6/10,3	2.700	213 x 90 x 118	202	100	86	2	0,60/3,00	0,30/1,50	●	-	●	●	●	-	●	-
8,7/11,8	3.000	191 x 116 x 116	202	100	86	1	0,50/3,10	0,25/1,55	●	-	●	●	●	●	-	-
9,3/12,6	2.950	191 x 132 x 118	224	100	86	1	0,50/2,50	0,25/1,25	●	-	●	●	●	●	-	-
6,5/8,8	2.750	242 x 101 x 116	228	100	86	2	0,98/2,60	0,49/1,30	●	-	●	●	●	-	●	-
8,2/11,1	2.750	242 x 101 x 116	231	100	86	2	0,98/2,60	0,49/1,30	●	-	●	●	●	-	●	-
8,7/11,8	2.750	242 x 101 x 116	236	100	86	2	0,98/2,20	0,49/1,10	●	-	●	●	●	-	●	-
8,7/11,8	2.700	260 x 117 x 116	246	100	86	2	0,98/4,40	0,49/2,20	●	●	●	●	●	-	●	-
8,7/11,8	2.700	260 x 117 x 118	263	100	86	2	0,50/4,40	0,25/2,20	●	●	●	●	●	-	●	●
14,7/20,0	3.000	260 x 132 x 118	269	105	89	2	0,50/4,40	0,25/2,20	●	●	●	●	●	-	●	●

6



① NETTO-GEWICHT EXKL. BETRIEBSSTOFFE  
 ② UNSICHERHEITSAKTÖREN K<sub>pA</sub>/K NACH RL 2006/42/ECRS  
 ③ DIESE WERTE BEZIEHEN SICH JEWEILS AUF SITZ/LENKRAD

# RASENLÜFTER IM DETAIL



## TECHNIK

- 01 POLYMERGEHÄUSE**  
Das Polymergehäuse aus einem Hightech-Werkstoff verbindet Leichtigkeit mit hoher Widerstandsfähigkeit und Robustheit.
- 02 MOTOR MIT LEICHTSTARTSYSTEM**  
Dank der SmartChoke-Technologie startet der Motor bei jeder Temperatur mit minimalem Kraftaufwand.
- 03 VERTIKUTIEREINHEIT**  
Die feststehenden Messer sorgen für die effektive Belüftung des Rasens. Ihre scharfen, robust konstruierten Klängen unterstützen dabei dauerhaft die effizienten Arbeitsergebnisse.

## KOMFORT

- 04 EINFACHE MESSERZUSCHALTUNG**  
Einfacher Wechsel von Transport- in Arbeitsposition.
- 05 ARBEITSTIEFENEINSTELLUNG AM HOLM**  
Mithilfe des ergonomisch geformten Drehgriffs lässt sich die Arbeitstiefe der Messer in sechs Stufen dem Untergrund anpassen.

# RASENLÜFTER UND ZUBEHÖR

- Für Privatanwender und Gartenbesitzer
- Zur Befreiung von Rasenfilz und Moos
- Zur Verbesserung der Rasenqualität
- Leichte Manövrierbarkeit



## RL 540

149 cm<sup>3</sup> • 2,2 kW/3,0 PS • 33,0 kg<sup>Ⓞ</sup>

Kraftvoller Benzin-Rasenlüfter zum Vertikutieren größerer Rasenflächen. Arbeitsbreite 38 cm, 7 Doppelmesser.

BESTELLNUMMER 6290 011 3105

719,00 €



## RLE 540

230 V • 1,6 kW • 28,0 kg

Effizienter Elektro-Rasenlüfter zum Vertikutieren mittelgroßer Rasenflächen. Arbeitsbreite 38 cm, 7 Doppelmesser.

BESTELLNUMMER 6290 011 5610

469,00 €



## RLE 240

230 V • 1,5 kW • 16,0 kg

Kompakter Elektro-Rasenlüfter zum Vertikutieren und Striegeln kleinerer Rasenflächen. Arbeitsbreite 34 cm, 20 Messer. Inklusive Lüfterwalze und Fangkorb.

BESTELLNUMMER 6291 011 5610

199,00 €



## AFK 050

Fangkorb mit 50 l Volumen,  
für die Modelle RL 540 und  
RLE 540.

BESTELLNUMMER  
6910 700 9601

**79,80 €**

Bestellnummer

Unverbindliche  
Preisempfehlung des  
Herstellers in Euro

Rasenflächen bis zu ... (m<sup>2</sup>)

Arbeitsbreite (cm)

Arbeitstiefenbereich (mm)

Fangkorb

Motortyp

Hubraum (cm<sup>3</sup>)

Nennleistung/Nennndrehzahl (kW/PS)

Nennleistung (W)/Nennndrehzahl  
(U/min)

Gewicht (kg)

Schallleistungspegel garantiert  
L<sub>WA</sub> (dB(A))

Schalldruckpegel gemessen L<sub>pA</sub> (dB(A))

Unsicherheitsfaktor Schalldruck-  
pegel K<sub>pA</sub> (dB(A))

Vibrationswert ahw (m/s<sup>2</sup>)

Unsicherheitsfaktor K (m/s<sup>2</sup>)

Arbeitstiefeneinstellung am Holm  
Lüfterwalze

RASENLÜFTER																			
Modell	Bestellnummer	Preisempfehlung (€)	Rasenflächen bis zu ... (m <sup>2</sup> )	Arbeitsbreite (cm)	Arbeitstiefenbereich (mm)	Fangkorb	Motortyp	Hubraum (cm <sup>3</sup> )	Nennleistung/Nennndrehzahl (kW/PS)	Nennleistung (W)/Nennndrehzahl (U/min)	Gewicht (kg)	Schallleistungspegel garantiert L <sub>WA</sub> (dB(A))	Schalldruckpegel gemessen L <sub>pA</sub> (dB(A))	Unsicherheitsfaktor Schalldruckpegel K <sub>pA</sub> (dB(A))	Vibrationswert ahw (m/s <sup>2</sup> )	Unsicherheitsfaktor K (m/s <sup>2</sup> )	Arbeitstiefeneinstellung am Holm	Lüfterwalze	
<b>RL 540</b>	<b>6290 011 3105</b>	<b>719,00</b>	2.000	38	25, 6-fach verstellbar	○	Kohler HD 675 OHV SC	149	2,2/3,0	<b>2.800</b>	33 <sup>⓪</sup>	94	81	2	4,12	2,06	●	-	
<b>RLE 540</b>	<b>6290 011 5610</b>	<b>469,00</b>	800	38	25, 6-fach verstellbar	○	-	-	-	1.600/ <b>2.840</b>	28	89	72	2	1,95	0,98	●	-	
<b>RLE 240</b>	<b>6291 011 5610</b>	<b>199,00</b>	500	34	15, zentral	●	-	-	-	1.500/ <b>4.100</b>	16	94	78	3	5,80	2,32	-	●	

# WILDWUCHS ZÄHMEN. GANZ SOUVERÄN. |

153 **BENZIN-MOTORSENSEN  
UND FREISCHNEIDER**

160 **AKKU-MOTORSENSEN**

162 **ELEKTRO-MOTORSENSEN**

164 **RÜCKENTRAGBARE  
BENZIN-MOTORSENSEN**

166 **ZUBEHÖR FÜR  
MOTORSENSEN UND  
FREISCHNEIDER**

172 **SCHNEIDWERKZEUGE  
UND MÄHFÄDEN**

180 **ZUBEHÖR FÜR  
SCHNEIDWERKZEUGE**



# MOTORSENSEN UND FREISCHNEIDER IM DETAIL



## TECHNIK

### 01 STIHL 2-MIX-MOTOR

Der STIHL 2-MIX-Motor ist leistungsstark und sparsam zugleich. Die Trennung von Abgas und Frischgas minimiert die Spülverluste und erhöht dadurch die Leistung und reduziert gleichzeitig den Verbrauch.

### 02 STIHL M-TRONIC (M)

**STIHL** M-TRONIC 

STIHL M-Tronic benötigt für den Kaltstart nur noch eine Startposition am Kombihebel. Nach dem Starten können Sie sofort Vollgas geben. Die erforderliche Kraftstoffmenge wird vom System exakt berechnet und bedarfsgerecht zugeführt. Ansonsten starten Sie wie gewohnt in der Position I.

## KOMFORT

### 03 STIHL ERGOSTART (E)

Sorgt für ein komfortables und kräfteschonendes Starten, ohne am Seil reißen zu müssen. Eine Feder zwischen Anwerfseilrolle und Kurbelwelle übernimmt die Arbeit beim Anwerfen.

### 04 STIHL ANTIVIBRATIONSSYSTEM

Ermöglicht ein komfortableres Arbeiten: Puffer- und Federelemente reduzieren die Übertragung von Motorschwingungen. Standardmäßig als 1-Punkt- und ab dem FS 311 auch als 4-Punkt-Ausführung verfügbar.

### 05 MULTIFUNKTIONSGRIFF

Macht die Bedienung einfach und zuverlässig: Alle Bedienelemente für die Motorsteuerung – auch die Teillastfunktion ECOSPEED – sind in einer Hand.

# BENZIN-MOTOR-SENSEN ZUM RASENTRIMMEN

- Leistungsfähige Einsteigergeräte für Privatanwender
- Zum Mähen kleiner Grünflächen
- Zum Schneiden von Rasenkanten
- Leicht zu starten
- Mit gebogenem oder geradem Schaft



## FS 40

27,2 cm<sup>3</sup> • 0,7 kW/1,0 PS • 4,4 kg<sup>Ⓢ</sup>

Mit vereinfachtem Startvorgang, zum Mähen kleinerer Grasflächen. Multifunktionsgriff, Bügelgriff, 2-MIX-Motor.

BESTELLNUMMER 4144 011 2309

**229,00 €**



## FS 50

27,2 cm<sup>3</sup> • 0,8 kW/1,1 PS • 4,4 kg<sup>Ⓢ</sup>

Mit vereinfachtem Startvorgang. Multifunktionsgriff, Bügelgriff, werkzeuglose GriffEinstellung, 2-MIX-Motor.

BESTELLNUMMER 4144 011 2314

**274,00 €**

Weitere Versionen: FS 50 C-E  
Siehe Tabelle Seite 168



## FS 38

27,2 cm<sup>3</sup> • 0,65 kW/0,9 PS • 4,2 kg<sup>Ⓢ</sup>

Leichteste Motorsense im STIHL Programm, ideal zum Trimmen von Graskanten. Multifunktionsgriff, Bügelgriff, 2-MIX-Motor, nachrüstbar mit STIHL ElastoStart.

BESTELLNUMMER 4140 012 2353

**189,00 €**



## FS 55 R

27,2 cm<sup>3</sup> • 0,75 kW/1,0 PS • 4,4 kg<sup>Ⓢ</sup>

Für komfortables Arbeiten in beengten Platzverhältnissen. Multifunktionsgriff, Rundumgriff, 2-MIX-Motor, Einfachtraggurt.

BESTELLNUMMER 4140 200 0529

**219,00 €**

Weitere Versionen: FS 55  
Siehe Tabelle Seite 168

# BENZIN-MOTOR-SENSEN FÜR DIE GARTENPFLEGE

- Für größere Gärten und Grundstücke
- Zum Mähen größerer Rasenflächen
- Leistungsstarke Geräte mit verschiedenen Schneidwerkzeugen



## FS 56 R

27,2 cm<sup>3</sup> • 0,8 kW/1,1 PS • 4,7 kg<sup>Ⓞ</sup>

Für komfortables Arbeiten in beengten Platzverhältnissen. Multifunktionsgriff, Rundumgriff, 2-MIX-Motor, Einfachtraggurt.

BESTELLNUMMER 4144 200 0096

**359,00 €**



## FS 56

27,2 cm<sup>3</sup> • 0,8 kW/1,1 PS • 5,1 kg<sup>Ⓞ</sup>

Für Flächenarbeiten in zähem Gras. Multifunktionsgriff, Zweihandgriff, 2-MIX-Motor, optimierter Getriebewinkel, gerader Schaft, Einfachtraggurt.

BESTELLNUMMER 4144 200 0036

**389,00 €**

Weitere Versionen: FS 56 C-E  
Siehe Tabelle Seite 168



## FS 70 C-E

27,2 cm<sup>3</sup> • 0,9 kW/1,2 PS • 5,4 kg<sup>Ⓞ</sup>

Für großflächige Mäharbeiten in zähem Gras. STIHL ErgoStart, Multifunktionsgriff, Zweihandgriff, 2-MIX-Motor, Einfachtraggurt.

BESTELLNUMMER 4144 200 0076

**454,00 €**

Weitere Versionen: FS 70 RC-E  
Siehe Tabelle Seite 168



## FS 89

28,4 cm<sup>3</sup> • 0,95 kW/1,3 PS • 5,8 kg<sup>Ⓞ</sup>

Für Flächenarbeiten in zähem Gras. Vereinfachter Startvorgang für komfortables Starten, Zweihandgriff, Bediengriff mit Stoptaster, 4-MIX<sup>®</sup>-Motor mit vergrößertem Tank für längere Laufzeiten, flexible Antriebswelle, Doppelschultergurt.

BESTELLNUMMER 4180 200 0540

**524,00 €**

# BENZIN-MOTOR-SENSEN FÜR DIE LANDSCHAFTS-PFLEGE

- Sehr robust, kraftvoll und durchzugsstark
- Zum Mähen weitläufiger Wiesenflächen
- Zum Beseitigen von Wildkraut
- Zum Ausschneiden von Baumkulturen
- Auch für festes Dickicht und Buschwerk



## FS 91

28,4 cm³ • 0,95 kW/1,3 PS • 5,8 kg<sup>Ⓞ</sup>

Für Flächenarbeiten in zähem Gras. Vereinfachter Startvorgang für komfortables Starten, Zweihandgriff, Bediengriff mit Stopptaster, 4-MIX<sup>®</sup>-Motor mit großem Tank für eine lange Laufzeit, starre Antriebswelle, Doppelschultergurt.

BESTELLNUMMER 4180 200 0547

**584,00 €**



## FS 94 C-E

24,1 cm³ • 0,9 kW/1,2 PS • 4,9 kg<sup>Ⓞ</sup>

Leichteste Motorsense in diesem Segment. STIHL 1-Punkt-Antivibrationssystem, STIHL ErgoStart, Zweihandgriff, Bediengriff mit Teillastfunktion ECOSPEED, 2-MIX-Motor, gerader Schaft, Doppelschultergurt.

BESTELLNUMMER 4149 200 0076

**609,00 €**

Weitere Versionen: FS 94 RC-E  
Siehe Tabelle Seite 168



## KOMFORT-MERKMAL C IM PRODUKTNAMEN:

Viele STIHL Geräte sind serienmäßig mit besonderen Komfort-Merkmalen ausgestattet, erkennbar am C im Produktnamen, z. B. FS 460 C-EM. Das E steht dabei für STIHL ErgoStart, das M für M-Tronic.



## FS 111

31,4 cm³ • 1,05 kW/1,45 PS • 5,8 kg<sup>Ⓞ</sup>

Leistungsstarke Motorsense für Flächenarbeiten in zähem Gras. Vereinfachter Startablauf für komfortables Starten, Zweihandgriff, Bediengriff mit Stopptaster, 4-MIX<sup>®</sup>-Motor mit großem Tank für eine lange Laufzeit, starre Antriebswelle, Doppelschultergurt.

BESTELLNUMMER 4180 200 0555

**664,00 €**



## FS 131

36,3 cm<sup>3</sup> • 1,4 kW/1,9 PS • 5,8 kg<sup>Ⓢ</sup>

Besonders leistungsstarke Motorsense für Flächenarbeiten in zähem Gras. Vereinfachter Startablauf für komfortables Starten, Zweihandgriff, Bediengriff mit Stopptaster, 4-MIX®-Motor mit großem Tank für eine lange Laufzeit, starre Antriebswelle, Doppelschultergurt.

BESTELLNUMMER 4180 200 0572

714,00 €



## FS 260 C-E



41,6 cm<sup>3</sup> • 2,0 kW/2,7 PS • 7,7 kg<sup>Ⓢ</sup>

Für anspruchsvolle Mäh- und Flächenarbeiten. STIHL 1-Punkt-Antivibrationssystem, STIHL ErgoStart, Multifunktionsgriff, Zweihandgriff, werkzeuglose Griffeinstellung, 2-MIX-Motor, Universalgurt ADVANCE.

BESTELLNUMMER 4147 200 0039

899,00 €



## GEEIGNETE KRAFT- UND SCHMIERSTOFFE

FINDEN SIE AB SEITE 280



## FS 240 C-E



37,7 cm<sup>3</sup> • 1,7 kW/2,3 PS • 7,1 kg<sup>Ⓢ</sup>

Ideal für Landwirtschaft und Gartenbau. STIHL 1-Punkt-Antivibrationssystem, STIHL ErgoStart, Multifunktionsgriff, Zweihandgriff, werkzeuglose Griffeinstellung, 2-MIX-Motor, gerader Schaft, starre Antriebswelle, Doppelschultergurt.

BESTELLNUMMER 4147 200 0166

799,00 €



SEITE

# 167

## KREISEL- SCHERE RG

Anbauwerkzeug für Motorsensen zum wirksamen und schleuderarmen Entfernen von Wildkraut und Gras auf verschiedenen Untergründen.

# FREISCHNEIDER

- Komfortable, langlebige und leistungsstarke Profigeräte
- Für Wald- und Landschaftspfleger sowie Straßenmeistereien
- Zum Beseitigen von Gestrüpp und Wildwuchs
- Für großflächige Mäharbeiten
- Für Häcksel- und Sägeeinsätze im Wald



## FS 360 C-EM



37,7 cm<sup>3</sup> • 1,7 kW/2,3 PS • 8,5 kg<sup>Ⓞ</sup>

Für Mäharbeiten in zähem Gras. STIHL 4-Punkt-Antivibrationssystem, STIHL ErgoStart, Multifunktionsgriff, Zweihandgriff, werkzeuglose GriffEinstellung, 2-MIX-Motor, STIHL M-Tronic, mit Universalgurt ADVANCE PLUS.

BESTELLNUMMER 4147 200 0197

989,00 €



## FS 311

36,3 cm<sup>3</sup> • 1,4 kW/1,9 PS • 7,2 kg<sup>Ⓞ</sup>

Leichter, besonders leistungsstarker Freischneider für Mäharbeiten in verfilztem Gras und Gestrüpp. Vereinfachter Startablauf für komfortables Starten, Zweihandgriff, Bediengriff mit Stoptaster, 4-MIX®-Motor, wartungsfreies Getriebe, starre Antriebswelle, mit Universalgurt ADVANCE PLUS.

BESTELLNUMMER 4180 200 0595

909,00 €



## FS 410 C-EM



41,6 cm<sup>3</sup> • 2,0 kW/2,7 PS • 8,5 kg<sup>Ⓞ</sup>

Für Mäharbeiten in zähem Gras. STIHL 4-Punkt-Antivibrationssystem, STIHL ErgoStart, Multifunktionsgriff, Zweihandgriff, werkzeuglose GriffEinstellung, 2-MIX-Motor, STIHL M-Tronic, mit Universalgurt ADVANCE PLUS.

BESTELLNUMMER 4147 200 0199

1.119,00 €

Weitere Versionen: FS 410 C-EM L, FS 410 C-EM K Sägen  
Siehe Tabelle Seite 168



## FS 460 C-EM



45,6 cm<sup>3</sup> • 2,2 kW/3,0 PS • 8,5 kg<sup>①</sup>

Für aufwendige Flächenarbeiten in zähem Gras. STIHL 4-Punkt-Antivibrationssystem, STIHL ErgoStart, Multifunktionsgriff, Zweihandgriff, werkzeuglose Griffeneinstellung, 2-MIX-Motor, STIHL M-Tronic.

FS 460 C-EM MIT UNIVERSALGURT ADVANCE PLUS  
BESTELLNUMMER 4147 200 0099

**1.219,00 €**

### NEU

FS 460 C-EM MIT UNIVERSALGURT ADVANCE PLUS  
LEUCHTORANGE  
BESTELLNUMMER 4147 200 0227

**1.229,00 €**

Weitere Versionen: FS 460 C-EM L  
Siehe Tabelle Seite 168



## FS 560 C-EM



57,1 cm<sup>3</sup> • 2,8 kW/3,8 PS • 10,2 kg<sup>①</sup>

Stärkster STIHL Freischneider. STIHL 4-Punkt-Antivibrationssystem, STIHL ErgoStart, Multifunktionsgriff, Zweihandgriff, werkzeuglose Griffeneinstellung, 2-MIX-Motor, STIHL M-Tronic, einfache Startlogik, Stoptaster, mit Universalgurt ADVANCE PLUS.

BESTELLNUMMER 4148 200 0045

**1.569,00 €**

Weitere Versionen: FS 560 C-EM Sägen  
Siehe Tabelle Seite 170



## FS 490 C-EM



51,6 cm<sup>3</sup> • 2,4 kW/3,3 PS • 9,3 kg<sup>①</sup>

Für professionelle Anwendungen in der Landschaftspflege. STIHL 4-Punkt-Antivibrationssystem, STIHL ErgoStart, Multifunktionsgriff, Zweihandgriff, werkzeuglose Griffeneinstellung, 2-MIX-Motor, STIHL M-Tronic, einfache Startlogik, Stoptaster, mit Universalgurt ADVANCE PLUS.

BESTELLNUMMER 4148 200 0039

**1.329,00 €**

Weitere Versionen: FS 490 C-EM L, FS 490 C-EM K Sägen, FS 490 C-EM KW Sägen  
Siehe Tabelle Seite 170



## PERSÖNLICHE SCHUTZAUSRÜSTUNG ZUM FREISCHNEIDER

FINDEN SIE AUF DEN SEITEN 316 UND 318



## PROFI-TIPP

Achten Sie bei unseren Freischneidern auf die K-Ausführung. Sie ist für Anwendungen im Forst konzipiert. Daher hat sie einen kurzen Schaft, einen flachen Getriebewinkel, einen Forst-Gurt und einen speziellen Lenker zur punktgenauen Steuerung beim Sägen.

# AKKU- MOTORSSENEN

- Für Hobbygärtner und Landschaftspfleger
- Leicht und schnell einsatzbereit
- Einfache Handhabung dank Lithium-Ionen-Akku
- Für Einsätze in lärmsensiblen Bereichen wie Wohngebieten, Krankenhausgärten, Friedhöfen und Schulen



## FSA 45


**AI III**
**18 V • 2,3 kg**

Kompakte Akku-Motorsense für einfache Trimm- und Ausputzarbeiten im hausnahen Bereich. Integrierter Lithium-Ionen-Akku (36 Wh) mit Ladezustandsanzeige, werkzeuglos einstellbarer Schaft und Bügelgriff, einstellbarer Arbeitswinkel der Mäheinheit u. a. für vertikales Kantenschneiden, einfacher Wechsel zwischen Poly-Cut-Messer und Mähfaden ohne Mähkopfwechsel, Abstandsbügel. Akku-Ladezeit 145 min/210 min (80%/100%).

 BESTELLNUMMER **4512 011 5700**
**129,00 €**


## FSA 56


**AK III  
SYSTEM**
**AK 10**
**36 V • 2,5 kg**

Leichte Akku-Motorsense mit starker Mähleistung. Schneidkreis-Durchmesser 280 mm, einstellbare Schaftlänge per Knopfdruck und werkzeuglose Griffverstellung, Softgriff mit Schalthebel, Abstandsbügel. Durch Tippen des Mähkopfs auf den Boden stellt sich der Mähfaden automatisch nach.

**FSA 56 OHNE AKKU UND LADEGERÄT**

 BESTELLNUMMER **4522 011 5700**
**189,00 €**
**SET FSA 56 MIT AK 10 UND AL 101**

 BESTELLNUMMER **4522 011 5710**
**249,00 €**





## FSA 65



36 V • 2,7 kg<sup>Ⓢ</sup>

Akku-Motorsense für Ausputzarbeiten. Schneidkreis-Durchmesser 300 mm, Softgriff, stufenlos einstellbarer Bügelgriff, durch Tippen des Mähkopfs auf den Boden stellt sich der Mähfaden automatisch nach.

FSA 65 OHNE AKKU UND LADEGERÄT  
BESTELLNUMMER **4852 011 5700**



**269,00 €**

SET FSA 65 MIT AP 100 UND AL 101  
BESTELLNUMMER **4852 200 0061**

**429,00 €**



## FSA 90



36 V • 3,2 kg<sup>Ⓢ</sup>

Akku-Motorsense für Flächenarbeiten in zähem Gras. Schneidkreis-Durchmesser 260 mm mit Grasschneideblatt, max. Schneidkreis-Durchmesser 380 mm mit Faden-Werkzeug. Zweihandgriff, Bediengriff mit Teillastfunktion ECOSPEED, Doppelschultergurt.

FSA 90 OHNE AKKU UND LADEGERÄT  
BESTELLNUMMER **4863 200 0003**



**409,00 €**

Weitere Versionen: **FSA 90 R (Rundumgriff)**  
Siehe Tabelle Seite 170



## FSA 85



36 V • 2,8 kg<sup>Ⓢ</sup>

Akku-Motorsense für Mäharbeiten entlang von Hindernissen sowie an Bäumen und Sträuchern. Schneidkreis-Durchmesser 350 mm, stufenlos einstellbarer Bügelgriff, werkzeuglose Griffverstellung, durch Tippen des Mähkopfs auf den Boden stellt sich der Mähfaden automatisch nach, stufenlose Drehzahlregulierung, Abstandsbügel.

FSA 85 OHNE AKKU UND LADEGERÄT  
BESTELLNUMMER **4852 011 5701**



**309,00 €**



## FSA 130



36 V • ab 3,9 kg<sup>Ⓢ</sup>

Leistungsstarke und leichte Akku-Motorsense für Flächenarbeiten in zähem Gras. Schneidkreis-Durchmesser 260 mm mit Grasschneideblatt, max. Schneidkreisdurchmesser 420 mm mit Faden-Werkzeug. Drei Leistungsstufen einstellbar, Zweihandgriff. Akku-Betrieb mithilfe der Gürteltasche AP mit Anschlussleitung, einem Tragsystem sowie dem Satz Anlagepolster oder mit einem Akku AR und dem Satz Anlagepolster (siehe Seite 35).

FSA 130 OHNE AKKU UND LADEGERÄT  
BESTELLNUMMER **4867 200 0001**



**509,00 €**

Weitere Versionen: **FSA 130 R (Rundumgriff)**  
Siehe Tabelle Seite 170

# ELEKTRO- MOTORSENSEN

- Leichte und komfortable Handhabung
- Für Einsätze rund um Haus und Garten
- Für Einsätze in lärmsensiblen Bereichen wie Wohngebieten, Krankenhausgärten, Friedhöfen und Schulen
- Besonders geeignet zum Ausputzen um Steine, Pflanzen, Blumentöpfe und Rasenkanten



## FSE 31

230 V · 245 W · 2,2 kg <sup>Ⓞ</sup>

Für Trimm- und Ausputzarbeiten. Bügelgriff, werkzeuglose Griffeinstellung, schwenkbarer Mähkopf.

BESTELLNUMMER 4815 011 4100

**89,00 €**



## FSE 52

230 V · 500 W · 2,2 kg <sup>Ⓞ</sup>

Für Trimm- und Ausputzarbeiten im Hausgarten. Teleskopierbar, Bügelgriff, werkzeuglose Griffeinstellung, Abstandsbügel, im Winkel einstellbarer Getriebekopf.

BESTELLNUMMER 4816 011 4100

**99,00 €**

<sup>Ⓞ</sup> GEWICHT OHNE KABEL, MIT SCHNEIDWERKZEUG UND SCHUTZ

UNVERBINDLICHE PREISEMPFEHLUNGEN DES HERSTELLERS IN EURO



## FSE 60

230 V · 540 W · 3,9 kg<sup>Ⓢ</sup>

Für Trimm-, Ausputz- und kleinere Flächenarbeiten. Bügelgriff, durch Tippen des Mähkopfs auf den Boden stellt sich der Mähfaden automatisch nach.

BESTELLNUMMER 4809 011 4122

**179,00 €**



## FSE 81

230 V · 1.000 W · 4,7 kg<sup>Ⓢ</sup>

Ideal zum Mähen kleinerer Wildwuchsflächen. Softgriff, Bügelgriff, elektronischer Überlastschutz, Tastrad, durch Tippen des Mähkopfs auf den Boden stellt sich der Mähfaden automatisch nach.

BESTELLNUMMER 4809 011 4124

**239,00 €**



## FSE 71

230 V · 540 W · 4,0 kg<sup>Ⓢ</sup>

Für Trimm-, Ausputz- und kleinere Flächenarbeiten. Softgriff, Bügelgriff, Überlastschutz, durch Tippen des Mähkopfs auf den Boden stellt sich der Mähfaden automatisch nach.

BESTELLNUMMER 4809 011 4123

**209,00 €**



# RÜCKEN- TRAGBARE BENZIN-MOTOR- SENSEN

- Zum effizienten und wendigen Mähen an steilen Böschungen und Hängen
- Besonders geeignet für Weinberge, Obstplantagen und Bergwiesen
- Komfortables Tragsystem
- Flexibler Schaft



## FR 131 T

36,3 cm<sup>3</sup> • 1,4 kW/1,9 PS • 9,6 kg<sup>Ⓢ</sup>

Universell einsetzbar bei Mäharbeiten in schwer zugänglichem Gelände. Vereinfachter Startablauf für komfortables Starten, teilbarer Schaft für platzsparenden Transport, Multifunktionsgriff, Rundumgriff, 4-MIX®-Motor mit vergrößertem Tank für längere Laufzeiten, Stoptaster. Kombinierbar mit HL-KM, HT-KM, FH-KM, BG-KM, BF-KM, FCB-KM und FCS-KM.

BESTELLNUMMER 4180 200 0598

**899,00 €**



## FR 410 C-E

41,6 cm<sup>3</sup> • 2,0 kW/2,7 PS • 10,8 kg<sup>Ⓢ</sup>

Für Mäheinsätze in schwer zugänglichem Gelände. STIHL ErgoStart, STIHL Antivibrationssystem, Multifunktionsgriff, Rundumgriff, 2-MIX-Motor, Stoptaster, Werkzeutasche.

BESTELLNUMMER 4147 200 0178

**1.099,00 €**



## PROFI-TIPP

Wussten Sie schon? Die rückentragbare Motorsense FR 131 T ist nicht nur ausgezeichnet für Mäharbeiten geeignet, das Gerät lässt sich auch in Verbindung mit den KombiWerkzeugen HL-KM, HT-KM, FH-KM, BF-KM und FCB-KM zum Heckenschneiden, Hoch-Entasten, Gestrüppschneiden, Bodenfräsen, Kantenschneiden sowie als Blasgerät einsetzen. Genauere Informationen zur Kombinierbarkeit finden Sie im Kapitel KombiSystem und MultiSystem ab Seite 98.

### FR 460 TC-EM

45,6 cm<sup>3</sup> • 2,2 kW/3,0 PS • 11,5 kg<sup>Ⓢ</sup>

Für Einsätze mit Wegstrecken in ausgedehntem, schwer zugänglichem Gelände. STIHL Antivibrationssystem, STIHL ErgoStart, Multifunktionsgriff, Rundumgriff, 2-MIX-Motor, STIHL M-Tronic, Stoptaster, Werkzeugtasche, teilbarer Schaft.

BESTELLNUMMER 4147 200 0181

1.269,00 €



STARTEN PER  
KNOPFDRUCK



### FR 460 TC-EFM

45,6 cm<sup>3</sup> • 2,2 kW/3,0 PS • 11,5 kg<sup>Ⓢ</sup>

Serienmäßig mit STIHL Elektrostart zum komfortablen Wiederstarten des Gerätes auf dem Rücken per Knopfdruck. Zusätzlicher Seilzugstart mit STIHL ErgoStart zum Starten bei Temperaturen unter 0 °C, STIHL Antivibrationssystem, Multifunktionsgriff, Rundumgriff, 2-MIX-Motor, STIHL M-Tronic, Stoptaster, Werkzeugtasche, teilbarer Schaft.

BESTELLNUMMER 4147 200 0251

1.369,00 €

# ZUBEHÖR FÜR MOTORSSENEN UND FREI- SCHNEIDER

- Zubehör zur Arbeitserleichterung und zum verbesserten Schutz
- Gurte, Handschutz, Anbauwerkzeug, Schutzhaube



## DOPPELSCHUL- TERGURT

Erleichtert durch weiche Polsterungen die Arbeit bei Langzeiteinsätzen. Für FS 55 - FS 560 und FSA 90.

BESTELLNUMMER  
4119 710 9001

**57,30 €**



## BRUSTGURT

Für alle Universalgurte der ADVANCE-Reihe. Sorgt für einen festen Sitz der Schultergurte.

BESTELLNUMMER  
0000 790 7700

**9,00 €**



## GURT

Ideal zum komfortablen Arbeiten mit FSA 65, FSA 85, FSA 90 R, HLA 56 und HLA 65. Inklusive anklipsbarer Befestigungsöse.

BESTELLNUMMER  
4852 007 1000

**15,20 €**



## WERKZEUG- RUCKSACK

Zum praktischen Transport von Werkzeug. Mit zwei Fächern. Einfach an den Universal- und Forstgurten zu befestigen.

BESTELLNUMMER  
4147 881 5700

**44,10 €**



## FORSTGURT ADVANCE

Ermöglicht hohe Bewegungsfreiheit durch frei hängende Beinplatte. Ergonomisch beim Forsteinsatz mit Kreissägeblättern, sehr leicht, um Werkzeuggurtsack erweiterbar.

STANDARDGRÖßE,  
FÜR FS 91 - FS 560  
BESTELLNUMMER  
4147 710 9003

**77,60 €**



## HANDSCHUTZ FÜR HÄCKSEL- EINSÄTZE

Praktischer Handschutz für FS 260, FS 311, FS 360, FS 410, FS 460, FS 490, FS 510 und FS 560. Nicht für K-Versionen geeignet.

BESTELLNUMMER  
4147 790 9102

**24,40 €**



## FORSTGURT ADVANCE PLUS

Ermöglicht hohe Bewegungsfreiheit durch frei hängende Beinplatte. Ergonomisch beim Forsteinsatz mit Kreissägeblättern, sehr leicht, um Werkzeuggurtsack erweiterbar. Mit Komfort-Haken zum einfachen, schnellen Anlegen und Lösen des Freischneiders, für FS 91 - FS 560.

BESTELLNUMMER  
4147 710 9015

**92,20 €**



## EINFACH- TRAGGURT

Serienausstattung der meisten STIHL Motorsensen. Für kräfteschonendes und sichereres Arbeiten. Für FS 38, FS 40, FS 50, HL und HT.

BESTELLNUMMER  
4130 710 9000

**9,70 €**



## GURT ADVANCE X-TREE m

Mit ausgezeichneter Ergonomie speziell für den langen Forsteinsatz mit Kreissägeblättern und dem Einsatz beim Mähen. Hervorragender Tragekomfort durch längenverstellbares Rückenteil und stufenlose Lastverteilung zwischen Hüfte und Schulter, für FS 89 - FS 560 und FSA 90.

BESTELLNUMMER  
0000 710 9001

**150,00 €**



## UNIVERSAL-GURT ADVANCE

Für kräfteschonenderes Mähen und Häckseln. Ergonomisch, komfortabel, leicht, um Brustgurt und Werkzeugrucksack erweiterbar.

STANDARDGRÖßE,  
FÜR FS 50 - FS 560  
UND FSA 90  
BESTELLNUMMER  
4147 710 9002

**77,60 €**

XXL-AUSFÜHRUNG FÜR  
KÖRPERGRÖßE > 1,80 m,  
FÜR FS 50 - FS 560  
UND FSA 90  
BESTELLNUMMER  
4147 710 9004

**92,20 €**



## UNIVERSAL-GURT ADVANCE PLUS

Mit Komfort-Haken für einfaches, schnelles Anlegen und Lösen des Freischneiders, für FS 50 - FS 560, FSA 90 und FSA 130.

BESTELLNUMMER  
4147 710 9014

**92,20 €**



## UNIVERSAL-GURT ADVANCE PLUS LEUCHT-ORANGE

Hohe Signalwirkung. Ideale Ergänzung zur Warnkleidung bei Mäheinsätzen in Gefahrenbereichen, mit Komfort-Haken für einfaches, schnelles Anlegen und Lösen des Freischneiders, für FS 50 - FS 560, FSA 90 und FSA 130.

BESTELLNUMMER  
0000 710 9000

**109,00 €**

## NEU WARTUNGS-SATZ FÜR RG

(OHNE ABB.)

Bestehend aus zwei Ersatzmessern und einem Laufsteller.

BESTELLNUMMER  
4180 007 4100

**69,90 €**



## BÜGEL

Praktischer Abstandhalter beim Mähen um Bäume und Gegenstände.

FÜR FSA 56, FSE 52  
BESTELLNUMMER  
4816 713 3400

**6,00 €**

FÜR FSA 65  
BESTELLNUMMER  
4852 713 3400

**12,50 €**

FÜR FSA 85  
BESTELLNUMMER  
4852 713 3401

**12,50 €**

FÜR FSA 90 R, FSA 90  
BESTELLNUMMER  
4863 713 3400

**16,60 €**



## NEU KREISEL-SCHERE RG



Zum wirksamen Entfernen von Wildkraut und Gras auf verschiedenen Untergründen wie Schotter oder befestigten Flächen. Ermöglicht ein schleuderarmes Mähen, zum Beispiel entlang von Straßen und Verkehrsinseln. Komplett funktionale im Anbaugetriebe. Kraftvoller Schnitt, sehr geringe Neigung zum Verstopfen mit Schnittgut, einfacher und schneller Messerwechsel. Passend für FS 91, FS 94 C-E, FS 94 RC-E, FS 111, FS 131, FSA 130, FSA 130 R.

BESTELLNUMMER  
4180 740 5101

**299,00 €**



## SATZ ANLAGEPOLSTER

Anlagepolster mit Gurt-Adapter zum Befestigen des Anlagepolsters am Tragsystem, am Akku-Gürtel oder am Hüftgurt des rückentragbaren Akkus AR.

BESTELLNUMMER  
0000 007 1045

**25,30 €**



## ANLAGEPOLSTER MIT KOMFORT-HAKEN

Zum Nachrüsten aller FS-Gurte der ADVANCE-Reihe ohne Komfort-Haken.

BESTELLNUMMER  
4147 740 2502

**22,70 €**



## GESTRÜPP-SCHNEIDER FH 145°

Zum bodennahen Beschneiden und für schleuderarme Mäharbeiten auf engstem Raum. Flexibles Verstellgetriebe, platzsparende Transportstellung, Gewicht 1,5 kg. Passend für FS 91, FS 111 und FS 131.

BESTELLNUMMER  
4243 740 5102

**363,00 €**

	Bestellnummer	Unverbindliche Preisempfehlung des Herstellers in Euro	Hubraum (cm <sup>3</sup> )	Leistung (kW/PS)	Gewicht (kg) <sup>Ⓞ</sup>	Schalldruckpegel <sup>Ⓞ</sup> (dB(A))	Schalleistungspegel <sup>Ⓞ</sup> (dB(A))	Vibrationswert links/rechts <sup>Ⓞ</sup> (m/s <sup>2</sup> )	STIHL Motor (2-MIX/4-MIX <sup>Ⓞ</sup> )	Gesamtlänge ohne Schneidwerkzeug (cm)	Standard-Schneidwerkzeug
<b>BENZIN-MOTORSENSEN ZUM RASENTRIMMEN</b>											
<b>FS 38</b>	4140 012 2353	189,00	27,2	0,65/0,9	4,2	94	108	8,0/8,0	2-MIX	147	Mähkopf AutoCut C 6-2
<b>FS 40</b>	4144 011 2309	229,00	27,2	0,7/1,0	4,4	94	107	7,0/6,4	2-MIX	145	Mähkopf AutoCut C 6-2
<b>FS 50</b>	4144 011 2314	274,00	27,2	0,8/1,1	4,4	93	108	6,0/5,7	2-MIX	145	Mähkopf AutoCut C 6-2
<b>FS 50 C-E</b>	4144 011 2315	309,00	27,2	0,8/1,1	4,5	93	108	6,0/5,7	2-MIX	145	Mähkopf AutoCut C 6-2
<b>FS 55 R</b>	4140 200 0529	219,00	27,2	0,75/1,0	4,4	95	108	8,5/8,5	2-MIX	170	Mähkopf AutoCut C 26-2
<b>FS 55</b>	4140 200 0522	249,00	27,2	0,75/1,0	4,9	95	108	6,8/5,6	2-MIX	170	Grasschneideblatt 230-2
<b>BENZIN-MOTORSENSEN FÜR DIE GARTENPFLEGE</b>											
<b>FS 56 R</b>	4144 200 0096	359,00	27,2	0,8/1,1	4,7	94	107	6,5/7,5	2-MIX	170	Grasschneideblatt 230-2
<b>FS 56</b>	4144 200 0036	389,00	27,2	0,8/1,1	5,1	94	107	5,5/5,5	2-MIX	170	Grasschneideblatt 230-2
<b>FS 56 C-E</b>	4144 200 0095	424,00	27,2	0,8/1,1	5,2	94	107	5,5/5,5	2-MIX	170	Grasschneideblatt 230-2
<b>FS 70 RC-E</b>	4144 200 0105	424,00	27,2	0,9/1,2	4,8	94	107	6,6/6,6	2-MIX	170	Grasschneideblatt 230-2
<b>FS 70 C-E</b>	4144 200 0076	454,00	27,2	0,9/1,2	5,4	94	107	6,6/6,6	2-MIX	170	Grasschneideblatt 230-2
<b>FS 89</b>	4180 200 0540	524,00	28,4	0,95/1,3	5,8	95	106	2,7/2,7	4-MIX <sup>Ⓞ</sup>	180	Grasschneideblatt 230-2
<b>BENZIN-MOTORSENSEN FÜR DIE LANDSCHAFTSPFLEGE</b>											
<b>FS 91</b>	4180 200 0547	584,00	28,4	0,95/1,3	5,8	95	106	3,2/2,5	4-MIX <sup>Ⓞ</sup>	180	Grasschneideblatt 230-2
<b>FS 94 RC-E</b>	4149 200 0081	579,00	24,1	0,9/1,2	4,6	93	107	5,5/5,5	2-MIX	178	Grasschneideblatt 230-2
<b>FS 94 C-E</b>	4149 200 0076	609,00	24,1	0,9/1,2	4,9	93	107	4,3/3,5	2-MIX	178	Grasschneideblatt 230-2
<b>FS 111</b>	4180 200 0555	664,00	31,4	1,05/1,45	5,8	95	106	3,7/3,7	4-MIX <sup>Ⓞ</sup>	180	Grasschneideblatt 230-2
<b>FS 131</b>	4180 200 0572	714,00	36,3	1,4/1,9	5,8	98	109	3,7/3,4	4-MIX <sup>Ⓞ</sup>	180	Grasschneideblatt 230-2
<b>FS 240 C-E</b>	4147 200 0166	799,00	37,7	1,7/2,3	7,1	98	108	4,6/4,0	2-MIX	180	Dickichtmesser 250-3
<b>FS 260 C-E</b>	4147 200 0039	899,00	41,6	2,0/2,7	7,7	100	112	4,2/4,6	2-MIX	168	Dickichtmesser 300-3
<b>FREISCHNEIDER</b>											
<b>FS 311</b>	4180 200 0595	909,00	36,3	1,4/1,9	7,2	98	110	2,9/2,9	4-MIX <sup>Ⓞ</sup>	181	Dickichtmesser 300-3
<b>FS 360 C-EM</b>	4147 200 0197	989,00	37,7	1,7/2,3	8,5	98	110	2,2/1,8	2-MIX	179	Dickichtmesser 300-3
<b>FS 410 C-EM</b>	4147 200 0199	1.119,00	41,6	2,0/2,7	8,5	99	110	2,3/2,0	2-MIX	179	Dickichtmesser 300-3
<b>FS 410 C-EM L</b>	4147 200 0201	1.119,00	41,6	2,0/2,7	8,6	99	112	2,3/2,0	2-MIX	185	Dickichtmesser 300-3
<b>FS 410 C-EM K SÄGEN</b>	4147 200 0202	1.119,00	41,6	2,0/2,7	8,4	100	112	2,4/2,0	2-MIX	167	Kreissägeblatt 225-24
<b>FS 460 C-EM</b>	4147 200 0099 4147 200 0227	1.219,00 1.229,00	45,6	2,2/3,0	8,5	100	113	1,9/1,6	2-MIX	179	Dickichtmesser 300-3
<b>FS 460 C-EM L</b>	4147 200 0100	1.219,00	45,6	2,2/3,0	8,6	100	113	1,9/1,6	2-MIX	185	Dickichtmesser 300-3

● SERIENMÄßIG  
○ NACHRÜSTBAR (ZUBEHÖR)

E = ERGOSTART  
K = KURZER SCHAFT  
L = LANGER SCHAFT

M = M-TRONIC  
R = RUNDUMGRIFF

○ GEWICHT UNBETANKT, OHNE SCHNEIDWERKZEUG UND SCHUTZ  
○ K-WERT NACH RL 2006/42/EG = 2,0 dB(A) MIT STANDARDWERKZEUG  
○ K-WERT NACH RL 2006/42/EG = 2 m/s<sup>2</sup> MIT STANDARDWERKZEUG  
○ MIT UNIVERSALGURT ADVANCE PLUS LEUCHTORANGE



Tankinhalt (l)	Antriebswelle im Schaft	STIHL Antivibrationssystem	STIHL ErgoStart (E)	STIHL M-Tronic (M)	Automatische Dekompression	Multifunktionsgriff	Rundumgriff/Zweihandgriff/ Bügelgriff	Werkzeuglose Griffeneinstellung	Traggurt/Tragsystem	Mähensatz/Häckselsatz/ Sägeinsatz
0,33	flexibel	-	o	-	-	●	-/-/●	-	o	●/-/-
0,34	flexibel	-	o	-	-	●	-/-/●	-	o	●/-/-
0,34	flexibel	-	o	-	-	●	-/-/●	●	o	●/-/-
0,34	flexibel	-	●	-	-	●	-/-/●	●	o	●/-/-
0,33	flexibel	-	o	-	-	●	●/-/-	-	●	●/-/-
0,33	flexibel	-	o	-	-	●	-/●/-	-	●	●/-/-
0,34	flexibel	-	o	-	-	●	●/-/-	-	●	●/-/-
0,34	flexibel	-	o	-	-	●	-/●/-	-	●	●/-/-
0,34	flexibel	-	●	-	-	●	-/●/-	-	●	●/-/-
0,34	flexibel	-	●	-	-	●	●/-/-	-	●	●/-/-
0,34	flexibel	-	●	-	-	●	-/●/-	-	●	●/-/-
0,71	flexibel	1-Punkt	-	-	●	●	-/●/-	-	●	●/-/-
0,71	starr	1-Punkt	-	-	●	●	-/●/-	●	●	●/-/o
0,54	starr	1-Punkt	●	-	-	●	●/-/-	-	●	●/-/-
0,54	starr	1-Punkt	●	-	-	●	-/●/-	-	●	●/-/-
0,71	starr	1-Punkt	-	-	●	●	-/●/-	●	●	●/-/o
0,71	starr	1-Punkt	-	-	●	●	-/●/-	●	●	●/-/o
0,75	starr	1-Punkt	●	-	-	●	-/●/-	●	●	●/-/o
0,75	starr	1-Punkt	●	-	-	●	-/●/-	●	●	●/o/o
0,71	starr	4-Punkt	-	-	●	●	-/●/-	●	●	●/o/o
0,75	starr	4-Punkt	●	●	-	●	-/●/-	●	●	●/o/o
0,75	starr	4-Punkt	●	●	-	●	-/●/-	●	●	●/o/o
0,75	starr	4-Punkt	●	●	-	●	-/●/-	●	●	●/o/o
0,75	starr	4-Punkt	●	●	-	●	-/●/-	●	●	-/-/●
0,75	starr	4-Punkt	●	●	-	●	-/●/-	●	● <sup>⊗</sup>	●/o/o
0,75	starr	4-Punkt	●	●	-	●	-/●/-	●	●	●/o/o



	Bestellnummer	Unverbindliche Preiseempfehlung des Herstellers in Euro	Hubraum (cm <sup>3</sup> )	Leistung (kW/PS)	Nennspannung (V)	Leistungsaufnahme (W)	Gewicht (kg)	Schalldruckpegel <sup>Ⓞ</sup> (dB(A))	Schallleistungspegel <sup>Ⓞ</sup> (dB(A))	Vibrationswert links/rechts <sup>Ⓞ</sup> (m/s <sup>2</sup> )
<b>FREISCHNEIDER</b>										
<b>FS 490 C-EM</b>	4148 200 0039	1.329,00	51,6	2,4/3,3	-	-	9,3 <sup>Ⓞ</sup>	102	116	2,8/2,8
<b>FS 490 C-EM L</b>	4148 200 0040	1.329,00	51,6	2,4/3,3	-	-	9,4 <sup>Ⓞ</sup>	102	116	2,8/2,8
<b>FS 490 C-EM K SÄGEN</b>	4148 200 0041	1.329,00	51,6	2,4/3,3	-	-	9,2 <sup>Ⓞ</sup>	102	115	2,8/2,8
<b>FS 490 C-EM KW SÄGEN</b>	4148 200 0046	1.399,00	51,6	2,4/3,3	-	-	9,4 <sup>Ⓞ</sup>	102	116	2,8/2,8
<b>FS 560 C-EM</b>	4148 200 0045	1.569,00	57,1	2,8/3,8	-	-	10,2 <sup>Ⓞ</sup>	104	117	3,3/3,3
<b>FS 560 C-EM SÄGEN</b>	4148 200 0037	1.569,00	57,1	2,8/3,8	-	-	10,2 <sup>Ⓞ</sup>	104	117	3,3/3,3
<b>AKKU-MOTORSENSEN</b>										
<b>FSA 45<sup>Ⓞ</sup></b>	4512 011 5700	129,00	-	-	18	-	2,3 <sup>Ⓞ</sup>	77	87	1,7/4,9
<b>FSA 56<sup>Ⓞ</sup></b>	4522 011 5700	189,00 <sup>Ⓞ</sup>	-	-	36	-	2,5 <sup>Ⓞ</sup>	72	86	3,5/3,5
<b>SET FSA 56<sup>Ⓞ</sup></b> MIT AK 10 + AL 101	4522 011 5710	249,00	-	-	36	-	3,3 <sup>Ⓞ</sup>	72	86	3,5/3,5
<b>FSA 65<sup>Ⓞ</sup></b>	4852 011 5700	269,00 <sup>Ⓞ</sup>	-	-	36	-	2,7 <sup>Ⓞ</sup>	75	91	1,3/1,1
<b>SET FSA 65<sup>Ⓞ</sup></b> MIT AP 100 + AL 101	4852 200 0061	429,00	-	-	36	-	3,5 <sup>Ⓞ</sup>	75	91	1,3/1,1
<b>FSA 85<sup>Ⓞ</sup></b>	4852 011 5701	309,00 <sup>Ⓞ</sup>	-	-	36	-	2,8 <sup>Ⓞ</sup>	77	94	1,4/0,8
<b>FSA 90 R<sup>Ⓞ</sup></b>	4863 200 0028	389,00 <sup>Ⓞ</sup>	-	-	36	-	2,8 <sup>Ⓞ</sup>	83	92	4,8/3,5
<b>FSA 90<sup>Ⓞ</sup></b>	4863 200 0003	409,00 <sup>Ⓞ</sup>	-	-	36	-	3,2 <sup>Ⓞ</sup>	73	84	3,5/3,5
<b>FSA 130 R<sup>Ⓞ</sup></b>	4867 200 0002	489,00 <sup>Ⓞ</sup>	-	-	36	-	3,9 <sup>Ⓞ</sup>	83	94	3,3/3,5
<b>FSA 130<sup>Ⓞ</sup></b>	4867 200 0001	509,00 <sup>Ⓞ</sup>	-	-	36	-	4,5 <sup>Ⓞ</sup>	82	94	1,1/1,9
<b>ELEKTRO-MOTORSENSEN</b>										
<b>FSE 31</b>	4815 011 4100	89,00	-	-	230	245	2,2 <sup>Ⓞ</sup>	82	92	1,2/1,8
<b>FSE 52</b>	4816 011 4100	99,00	-	-	220-240	500	2,2 <sup>Ⓞ</sup>	82	94	3,0/4,5
<b>FSE 60</b>	4809 011 4122	179,00	-	-	230	540	3,9 <sup>Ⓞ</sup>	83	94	3,9/3,6
<b>FSE 71</b>	4809 011 4123	209,00	-	-	230	540	4,0 <sup>Ⓞ</sup>	82	93	3,3/2,9
<b>FSE 81</b>	4809 011 4124	239,00	-	-	230	1.000	4,7 <sup>Ⓞ</sup>	83	93	2,9/2,2
<b>RÜCKENTRAGBARE BENZIN-MOTORSENSEN</b>										
<b>FR 131 T</b>	4180 200 0598	899,00	36,3	1,4/1,9	-	-	9,6 <sup>Ⓞ</sup>	97	110	2,2/2,2
<b>FR 410 C-E</b>	4147 200 0178	1.099,00	41,6	2,0/2,7	-	-	10,8 <sup>Ⓞ</sup>	99	113	2,0/2,0
<b>FR 460 TC-EM</b>	4147 200 0181	1.269,00	45,6	2,2/3,0	-	-	10,9 <sup>Ⓞ</sup>	99	113	2,0/2,0
<b>FR 460 TC-EFM</b>	4147 200 0251	1.369,00	45,6	2,2/3,0	-	-	11,4 <sup>Ⓞ</sup>	99	112	2,0/2,0

● SERIENMÄßIG  
○ NACHRÜSTBAR (ZUBEHÖR)

E = ERGOSTART  
F = ELEKTROSTART  
K = KURZER SCHAFT  
L = LANGER SCHAFT  
M = M-TRONIC  
R = RUNDUMGRIFF  
T = TEILBARER SCHAFT  
W = ELEKTRISCHE  
GRIFFHEIZUNG

Ⓞ K-WERT NACH RL 2006/42/EG = 2,0 dB(A) MIT STANDARDWERKZEUG  
Ⓞ K-WERT NACH RL 2006/42/EG = 2 m/s<sup>2</sup> MIT STANDARDWERKZEUG  
Ⓞ DREHZAHL FEST  
Ⓞ DREHZAHL STUFENLOS REGELBAR

STIHL Motor (2-MIX/4-MIX®)	Gesamtlänge ohne Schneidwerkzeug (cm)	Schneidkreis-Durchmesser (mm)	Standard-Schneidwerkzeug	Tankinhalt (l)	Antriebswelle im Schaft	STIHL Antivibrationssystem	STIHL ErgoStart (E)	STIHL Elektrostart (F)	STIHL M-Tronic (M)	Automatische Dekompression	Multifunktionsgriff	Rundumgriff/Zweihandgriff/Bügelgriff	Werkzeuglose GriffEinstellung	Traggurt/Tragsystem	Mäh-einsatz/Häckseinsatz/Sägeeinsatz
2-MIX	179	-	Dickichtmesser 300-3	0,99	starr	4-Punkt	●	-	●	-	●	-/●/-	●	●	●/○/○
2-MIX	185	-	Dickichtmesser 300-3	0,99	starr	4-Punkt	●	-	●	-	●	-/●/-	●	●	●/○/○
2-MIX	168	-	Kreissägeblatt 225-24	0,99	starr	4-Punkt	●	-	●	-	●	-/●/-	●	●	-/-/●
2-MIX	168	-	Kreissägeblatt 225-24	0,99	starr	4-Punkt	●	-	●	-	●	-/●/-	●	●	-/-/●
2-MIX	176	-	Dickichtmesser 350-3	0,99	starr	4-Punkt	●	-	●	-	●	-/●/-	●	●	●/○/○
2-MIX	176	-	Kreissägeblatt 225-24	0,99	starr	4-Punkt	●	-	●	-	●	-/●/-	●	●	○/○/●
-	110	≤ 250	Mähkopf PolyCut 2-2	-	-	-	-	-	-	-	-	-/-/●	●	-	●/-/-
-	147	280	Mähkopf AutoCut 2-2	-	-	-	-	-	-	-	-	-/-/●	●	○	●/-/-
-	147	280	Mähkopf AutoCut 2-2	-	-	-	-	-	-	-	-	-/-/●	●	○	●/-/-
-	153	300	Mähkopf AutoCut C 4-2	-	-	-	-	-	-	-	-	-/-/●	●	○	●/-/-
-	153	300	Mähkopf AutoCut C 4-2	-	-	-	-	-	-	-	-	-/-/●	●	○	●/-/-
-	165	350	Mähkopf AutoCut C 4-2	-	-	-	-	-	-	-	-	-/-/●	●	○	●/-/-
-	177	380	Mähkopf AutoCut 25-2	-	-	-	-	-	-	-	-	●/-/-	-	●	●/-/-
-	177	260	Grasschneideblatt 260-2	-	-	-	-	-	-	-	-	-/●/-	●	●	●/-/-
-	175	420	Mähkopf AutoCut C 26-2	-	starr	-	-	-	-	-	-	●/-/-	●	-	●/-/-
-	175	260	Grasschneideblatt 260-2	-	starr	-	-	-	-	-	-	-/●/-	●	-	●/-/●
-	110	245	Mähkopf mit Fadenspule	-	-	-	-	-	-	-	-	-/-/●	●	-	●/-/-
-	131	300	Mähkopf AutoCut C 3-2	-	-	-	-	-	-	-	-	-/-/●	●	-	●/-/-
-	153	350	Mähkopf AutoCut C 6-2	-	flexibel	-	-	-	-	-	-	-/-/●	-	-	●/-/-
-	153	350	Mähkopf AutoCut C 6-2	-	flexibel	-	-	-	-	-	-	-/-/●	-	-	●/-/-
-	153	350	Mähkopf AutoCut C 6-2	-	flexibel	-	-	-	-	-	-	-/-/●	-	-	●/-/-
4-MIX®	280	420	Grasschneideblatt 230-2	0,71	starr	●	-	-	-	●	●	●/-/-	●	●	●/-/-
2-MIX	280	420	Mähkopf AutoCut 25-2	0,75	starr	●	●	-	-	-	●	●/-/-	●	●	●/-/-
2-MIX	280	420	Mähkopf AutoCut 36-2	0,75	starr	●	●	-	●	-	●	●/-/-	●	●	●/-/-
2-MIX	280	420	Mähkopf AutoCut 36-2	0,75	starr	●	●	●	●	-	●	●/-/-	●	●	●/-/-



Ⓞ GEWICHT UNBETANKT, OHNE SCHNEIDWERKZEUG UND SCHUTZ  
 Ⓞ GEWICHT INKLUSIVE AKKU  
 Ⓞ GEWICHT OHNE AKKU, MIT SCHNEIDWERKZEUG UND SCHUTZ  
 Ⓞ GEWICHT INKLUSIVE AKKU, OHNE LADEGERÄT

Ⓞ GEWICHT OHNE AKKU, SCHNEIDWERKZEUG UND SCHUTZ  
 Ⓞ GEWICHT OHNE KABEL, MIT SCHNEIDWERKZEUG UND SCHUTZ  
 Ⓞ PREIS OHNE AKKU UND LADEGERÄT

# SCHNEIDWERKZEUGE UND MÄHFÄDEN

- Unterschiedlichste Schneidwerkzeuge und Mähfäden für verschiedene Einsatzzwecke
- Für einfache Mäheinsätze bis hin zur Jungbestandspflege
- Mähfäden aus abriebfestem und langzeitelastischem Material
- Mähfäden mit unterschiedlichen Formen, Querschnitten und Durchmessern



## GRAS UND SCHWACHE VEGETATION



### MÄHKOPF TRIMCUT

Zweifädig, für Mäh- und Ausputzarbeiten. Mähfaden wird von Hand nachgestellt.



### MÄHKOPF AUTOCUT

Zweifädig, für Mäh- und Ausputzarbeiten. Mähfaden wird durch Auf-tippen des Mähkopfes automatisch nachgestellt.



### MÄHKOPF SUPERCUT

Zweifädig, für Mäh- und Ausputzarbeiten. Automatische Einstellung des Mähfadens auf optimale Schneidlänge.



### MÄHKOPF DUROCUT

Zwei- oder vierfädig, für Flächen- und Ausputzarbeiten auch in zähem Gras. Einfaches Einstecken von bis zu 4 Fadenstücken.



### MÄHKOPF POLYCUT

Universal-Schneidwerkzeug für Ausputz- und Flächenarbeiten. Mit zwei oder drei beweglichen Kunststoffmessern.



## STARKE VEGETATION

## SCHILF UND BÜSCHE

## BÜSCHE UND DÜNNE BÄUME



### HÄCKSELMESSER

Zweiflügelig, aus Stahl, zum Auslichten und Beseitigen von zähem Gestrüpp und Dornenhecken.



### KREISSÄGEBLATT, SPITZZAHN

Spezialwerkzeug aus Stahl für Motorsensen ab mittlerer Leistung. Für knorriges Buschwerk und dünne Baumstämme.



### KREISSÄGEBLATT, MEIßELZAHN

Spezialwerkzeug aus Stahl für Motorsensen ab mittlerer Leistung. Für knorriges Buschwerk, dünne Baumstämme, Säge- und Rodungseinsätze.



### KREISSÄGEBLATT, HARTMETALL

Sehr robustes Spezialwerkzeug für sandige und trockene Gebiete sowie zum Schneiden im bodennahen Bereich.

### GRASSCHNEIDEBLATT

Aus Stahl. Zwei- bzw. vierflügelig. Mit 8, 40 oder 44 Zähnen. Für Mäharbeiten in starkem, trockenem Gras und Schilf.

### DICKICHTMESSER

Zwei- oder dreiflügelig, aus Stahl, wendbar. Zum Auslichten und Beseitigen von zähem, verfilztem Gras, Gestrüpp und Dornenhecken.

# MÄHKÖPFE <sup>①</sup>

	Bestellnummer	Unverbindliche Preisempfehlung des Herstellers in Euro	Mähfäden-Durchmesser <sup>②</sup> (mm)	Form der Mähfäden	FS 38/FS 40/FS 50/FS 50 C-E	FS 55 R/FS 56 R/FS 56/FS 56 C-E/FS 70 RC-E/FS 70 C-E	FS 55	FS 89/FS 91/FS 111	FS 94 RC-E/FS 94 C-E	FS 131
<b>MÄHKOPF TRIMCUT</b>										
<b>TRIMCUT 31-2</b>	4002 710 2152	20,10	2,4/2,7/3,0	○□□□◇	-	●	●	●	-	●
<b>TRIMCUT 41-2</b>	4003 710 2104	23,80	2,4/2,7/3,0	○□□□◇	-	-	-	-	-	-
<b>TRIMCUT 51-2</b>	4005 710 2103	27,30	2,4/2,7/3,0/3,3	○□□□◇	-	-	-	-	-	-
<b>MÄHKOPF AUTOCUT</b>										
<b>FADENSPULE</b>	6421 710 4300	9,30	1,4	○	-	-	-	-	-	-
<b>FADENSPULE</b> FÜR AUTOCUT C 2-2	4008 710 4300	11,30	1,6	⊗	-	-	-	-	-	-
<b>FADENSPULE</b> FÜR AUTOCUT C 2-2	4008 710 4301	11,40	2,0	⊗	-	-	-	-	-	-
<b>FADENSPULE</b> FÜR AUTOCUT C 3-2	<b>NEU</b> 4009 710 4304	11,30	1,6	⊗	-	-	-	-	-	-
<b>FADENSPULE</b> FÜR AUTOCUT C 3-2	<b>NEU</b> 4009 710 4305	11,40	2,0	⊗	-	-	-	-	-	-
<b>AUTOCUT 2-2</b>	4008 710 2100	15,50	1,6	⊗	-	-	-	-	-	-
<b>AUTOCUT 2-2</b>	4008 710 2103	16,50	2,0	⊗	-	-	-	-	-	-
<b>AUTOCUT C 3-2</b>	<b>NEU</b> 4009 710 2100	15,50	1,6	⊗	-	-	-	-	-	-
<b>AUTOCUT C 3-2</b>	<b>NEU</b> 4009 710 2106	16,50	2,0	⊗	-	-	-	-	-	-
<b>AUTOCUT C 4-2</b>	4006 710 2121	18,30	2,0	○⊗	-	-	-	-	-	-
<b>AUTOCUT C 6-2</b>	4006 710 2126	22,20	2,0/2,4	○□□□◇	●	-	-	-	-	-
<b>AUTOCUT 25-2</b>	4002 710 2108	27,40	2,4/2,7	○□□□◇	-	●	●	●	●	●
<b>AUTOCUT C 26-2</b>	4002 710 2169	32,00	2,4/2,7	○□□□◇	-	●	●	●	●	●
<b>AUTOCUT 36-2</b>	4002 710 2170	34,60	2,7/3,0/3,3	○□□□◇	-	-	-	-	-	●
<b>AUTOCUT 46-2</b>	4003 710 2115	35,60	2,7/3,0/3,3	○□□□◇	-	-	-	-	-	-
<b>AUTOCUT 56-2</b>	4005 710 2107	36,80	2,7/3,0/3,3	○□□□◇	-	-	-	-	-	-
<b>MÄHKOPF SUPERCUT</b>										
<b>SUPERCUT 20-2</b>	4002 710 2162	33,90	2,4	○□⊗	-	●	●	●	●	●
<b>SUPERCUT 40-2</b>	4003 710 2140	49,20	2,4	○□⊗	-	-	-	-	-	-
<b>MÄHKOPF POLYCUT</b>										
<b>POLYCUT 2-2<sup>③</sup></b>	4008 710 2102	13,40	1,4/1,6	○⊗	-	-	-	-	-	-
<b>POLYCUT 3-2<sup>③</sup></b>	<b>NEU</b> 4009 710 2104	13,40	1,4/1,6	○⊗	-	-	-	-	-	-
<b>POLYCUT 7-3<sup>③</sup></b>	4006 710 2127	20,90	2,0/2,4	○□□□◇	●	-	-	-	-	-
<b>MÄHKOPF DUROCUT</b>										
<b>DUROCUT 5-2<sup>④</sup></b>	4006 710 2131	32,00	1,6/2,0/2,4/L	○□□□◇	●	-	-	-	-	-
<b>DUROCUT 20-2<sup>④</sup></b>	4002 710 2182	43,20	2,0/2,4/2,7/L/XL	○□□□◇	-	●	●	●	●	●
<b>DUROCUT 40-4<sup>④</sup></b>	4005 710 2114	54,20	2,7/3,0/3,3/4,0/XL/XXL	○□□□◇	-	-	-	-	-	-

● EMPFOHLEN  
○ KOMBINIERBAR  
- UNZULÄSSIG

① NUR MIT SCHUTZ ZULÄSSIG  
② FETT GESETZTE ZIFFERN ZEIGEN IHNEN AN, MIT WELCHEM FADENDURCHMESSER DER MÄHKOPF IN DER ERSTAUSSTATTUNG BESTÜCKT IST

③ KANN ALTERNATIV AUCH MIT ABGELÄNGERTEN MÄHFÄDEN BESTÜCKT WERDEN  
④ INKLUSIVE 6 FADENSTÜCKE L

⑤ INKLUSIVE 12 FADENSTÜCKE XL  
⑥ INKLUSIVE 12 FADENSTÜCKE XXL

FS 240 C-E	FS 260 C-E	FS 311	FS 360 C-EM/FS 410 C-EM/ FS 410 C-EM L	FS 460 C-EM/FS 460 C-EML/ FS 490 C-EM/FS 490 C-EML	FS 510 C-EM/FS 560 C-EM	FSA 45	FSA 56	FSE 52	FSA 65/FSA 85	FSA 90 R/FSA 90	FSA 130 R/FSA 130	FSE 31	FSE 60/FSE 71/FSE 81	FR 131 T	FR 480/FR 480 C-F	FR 410 C-E/FR 460 TC-EM
•	-	-	-	-	-	-	-	-	-	•	o	-	-	•	•	•
-	•	•	•	•	-	-	-	-	-	-	-	-	-	-	-	-
-	-	-	-	-	•	-	-	-	-	-	-	-	-	-	-	-
-	-	-	-	-	-	-	-	-	-	-	-	•	-	-	-	-
-	-	-	-	-	-	-	•	-	-	-	-	-	-	-	-	-
-	-	-	-	-	-	-	•	-	-	-	-	-	-	-	-	-
-	-	-	-	-	-	-	-	•	-	-	-	-	-	-	-	-
-	-	-	-	-	-	-	-	-	•	-	-	-	-	-	-	-
-	-	-	-	-	-	-	-	-	-	-	-	-	-	-	-	-
-	-	-	-	-	-	-	-	-	-	•	-	-	-	-	-	-
-	-	-	-	-	-	-	-	-	-	-	-	-	•	-	-	-
•	-	-	-	-	-	-	-	-	-	•	•	-	-	•	•	•
•	-	-	-	-	-	-	-	-	-	•	•	-	-	•	•	•
•	-	-	-	-	-	-	-	-	-	-	-	-	-	-	•	•
-	•	•	•	•	-	-	-	-	-	-	-	-	-	-	-	-
-	-	-	-	-	•	-	-	-	-	-	-	-	-	-	-	-
•	-	-	-	-	-	-	-	-	-	•	•	-	-	•	•	•
-	•	•	•	•	•	-	-	-	-	-	-	-	-	-	-	-
-	-	-	-	-	-	•	-	-	-	-	-	-	-	-	-	-
-	-	-	-	-	-	-	-	•	-	-	-	-	-	-	-	-
-	-	-	-	-	-	-	-	-	-	-	-	-	-	-	-	-
-	-	-	-	-	-	-	-	-	-	-	-	-	-	-	-	-
•	-	-	-	-	-	-	-	-	-	•	•	-	-	•	•	•
-	•	•	•	•	•	-	-	-	-	-	-	-	-	-	-	-





ÜBERSICHT VON FARBEN UND STÄRKEN DER MÄHFÄDEN					
	○	□	◐	◑	◒
1,4 mm	●	-	-	-	-
1,6 mm	●	-	◐	-	-
2,0 mm	●	◐	◑	-	-
2,4 mm	●	◐	◑	◒	◓
2,7 mm	●	◐	◑	◒	◓
3,0 mm	●	◐	-	◒	◓
3,3 mm	●	◐	-	◒	-
4,0 mm	●	-	◑	-	-



### SATZ KUNSTSTOFFMESSER

Für PolyCut 2-2 und 3-2, acht Kunststoffmesser.

BESTELLNUMMER  
4008 007 1000

**2,50 €**



### FADENSTÜCKE

48 Fadenstücke pro Packung.

FÜR DUROCUT 5-2 UND 20-2, GRÖÖE L, 2 mm, GEZAHNT  
BESTELLNUMMER  
0000 930 3503

**5,40 €**

FÜR DUROCUT 20-2 UND 40-4, GRÖÖE XL, 3 mm, GEZAHNT  
BESTELLNUMMER  
0000 930 3504

**7,80 €**

FÜR DUROCUT 40-4, GRÖÖE XXL, 4 mm, GEZAHNT  
BESTELLNUMMER  
0000 930 3505

**11,40 €**

FÜR DUROCUT 40-4, GRÖÖE XXL, 4 mm, RUND  
(ohne Abb.)  
BESTELLNUMMER  
0000 930 3605

**8,50 €**



### SATZ KUNSTSTOFFMESSER

Für PolyCut 6-3, 7-3, 20-3, 41-3, zwölf Kunststoffmesser.

BESTELLNUMMER  
4111 007 1001

**4,70 €**



### PROFI-TIPP

NEUE MÄHFÄDEN WÄSSERN!

Legen Sie Ihre neuen Mähfäden am besten 24 Stunden vor Gebrauch in Wasser ein. Das erhöht nicht nur die Flexibilität, sondern verlängert auch die Lebensdauer der Fäden.



Bestellnummer
















Grundpreis je Meter  
in Euro

UVP des Herstellers  
in Euro

Durchmesser (mm)

Rollenlänge (m)

**MÄHFÄDEN RUND (ROLLEN)**

	0000 930 2284	0,24	3,80	1,4	16,0
	0000 930 2334	0,28	5,40	1,6	19,0
	0000 930 2335	0,37	5,20	2,0	14,0
	0000 930 2336	0,25	15,20	2,0	60,0
	0000 930 2337	0,18	21,50	2,0	119,0
	0000 930 2338	0,44	6,10	2,4	14,0
	0000 930 2339	0,36	14,90	2,4	41,0
	0000 930 2340	0,26	21,40	2,4	83,0
	0000 930 2246	0,16	41,60	2,4	253,0
	0000 930 2341	0,64	5,80	2,7	9,0
	0000 930 2343	0,33	21,20	2,7	65,0
	0000 930 2227	0,20	41,50	2,7	208,0
	0000 930 2542	0,26	41,40	3,0	162,0
	0000 930 2543	0,24	52,70	3,0	271,0
	0000 930 2569	0,24	140,00	3,3	573,0
	0000 930 3607	0,56	15,10	4,0	27,0 <sup>Ⓢ</sup>
	0000 930 3603	0,45	39,00	4,0	87,0 <sup>Ⓢ</sup>



Bestellnummer











Grundpreis je Meter  
in Euro

UVP des Herstellers  
in Euro

Durchmesser (mm)

Rollenlänge (m)

**MÄHFÄDEN RUND UND LEISE (ROLLEN)**

	0000 930 2415	0,31	5,90	1,6	19,0
	0000 930 2416	0,41	5,70	2,0	14,0
	0000 930 2418	0,28	16,50	2,0	60,0
	0000 930 2419	0,48	6,70	2,4	14,0
	0000 930 2421	0,28	23,50	2,4	83,0
	0000 930 2535	0,18	45,90	2,4	253,0
	0000 930 2422	0,71	6,40	2,7	9,0
	0000 930 2423	0,36	23,30	2,7	65,0
	0000 930 2414	0,22	45,80	2,7	208,0
	0000 930 3708	0,61	16,50	4,0	27,0 <sup>Ⓢ</sup>











**MÄHFÄDEN QUADRATISCH (ROLLEN)**

	0000 930 2640	0,36	14,90	2,4	41,0
	0000 930 2641	0,26	21,40	2,4	83,0
	0000 930 2612	0,16	41,60	2,4	253,0
	0000 930 2613	0,15	64,00	2,4	420,0
	0000 930 2642	0,46	14,70	2,7	32,0
	0000 930 2643	0,33	21,20	2,7	65,0
	0000 930 2616	0,20	41,50	2,7	208,0
	0000 930 2617	0,18	64,10	2,7	347,0
	0000 930 2644	0,40	21,40	3,0	53,0
	0000 930 2619	0,26	41,40	3,0	162,0
	0000 930 2620	0,24	64,00	3,0	271,0
	0000 930 2645	0,56	21,10	3,3	38,0
	0000 930 2622	0,30	41,40	3,3	137,0
	0000 930 2623	0,28	63,90	3,3	228,0




















**MÄHFÄDEN FÜNFECKIG (ROLLEN)**

	0000 930 3340	0,31	15,00	2,4	48,0
	0000 930 3341	0,22	21,60	2,4	97,0
	0000 930 3339	0,14	41,60	2,4	291,0
	0000 930 3343	0,28	21,40	2,7	77,0
	0000 930 3303	0,19	41,60	2,7	215,0
	0000 930 3344	0,37	21,50	3,0	58,0
	0000 930 3305	0,20	41,50	3,0	203,0
	0000 930 3306	0,22	74,80	3,0	339,0



**HIGH-TECH-MÄHFÄDEN CF3 PRO KREUZFÖRMIG (ROLLEN)**

	0000 930 4318 <sup>Ⓢ</sup>	0,40	18,10	2,0	45,0
	0000 930 4319 <sup>Ⓢ</sup>	0,31	28,50	2,0	91,0
	0000 930 4300	0,52	18,10	2,4	35,0
	0000 930 4303	0,39	27,20	2,4	70,0
	0000 930 4313	0,31	65,70	2,4	212,0
	0000 930 4320 <sup>Ⓢ</sup>	0,26	90,00	2,4	345,0
	0000 930 4301	0,67	17,40	2,7	26,0
	0000 930 4304	0,49	26,20	2,7	53,0
	0000 930 4314	0,38	65,70	2,7	172,0
	0000 930 4321 <sup>Ⓢ</sup>	0,32	90,00	2,7	280,0
	0000 930 4302	0,82	17,30	3,0	21,0
	0000 930 4305	0,60	26,00	3,0	43,0
	0000 930 4315	0,49	65,70	3,0	134,0
	0000 930 4322 <sup>Ⓢ</sup>	0,42	90,00	3,0	215,0
	0000 930 4311	0,76	25,70	3,3	34,0
	0000 930 4316	0,58	65,70	3,3	113,0
	0000 930 4323 <sup>Ⓢ</sup>	0,50	90,00	3,3	180,0



# METALL-SCHNEID- WERKZEUGE

Bestellnummer

Unverbindliche  
Preiseempfehlung des  
Herstellers in Euro

FS 55 R/FS 55/FS 56 R/FS 56/  
FS 56 C-E/FS 70 RC-E/FS 70 C-E  
FS 80/FS 85/FS 89/FS 91/FS 111/  
FS 131/FSA 130  
FSA 130 R  
FS 94 RC-E/FS 94 C-E/  
FSA 90 R  
FSA 90  
FS 240 C-E  
FS 260 C-E  
FS 311  
FS 360 C-EM/FS 410 C-EM/  
FS 410 C-EM L  
FS 410 C-EM K/FS 460 C-EM K/  
FS 490 C-EM K/FS 490 C-EM KW  
FS 460 C-EM/FS 460 C-EM L/  
FS 490 C-EM/FS 490 C-EM L

GRASSCHNEIDEBLATT <sup>Ⓞ</sup>													
230 mm (2 F)	4001 713 3805	13,70	●	●	●	●	●	●	●	-	-	-	-
260 mm (2 F)	4001 713 3812	21,50	-	●	●	●	●	●	●	-	-	-	-
230 mm (4 F)	4001 713 3801	18,00	●	●	●	●	●	●	●	-	-	-	-
230 mm (4 F)	4000 713 3801	18,00	-	-	-	-	-	-	-	●	●	●	●
230 mm (8 Z)	4001 713 3803	19,30	●	●	●	●	●	●	●	-	-	-	-
255 mm (8 Z)	4000 713 3802	20,30	-	-	-	-	-	-	-	●	●	●	●
250 mm (40 Z) <sup>Ⓞ</sup>	4001 713 3806	72,90	-	-	-	-	-	-	●	-	-	-	-
250 mm (40 Z) <sup>Ⓞ</sup>	4000 713 3806	72,90	-	-	-	-	-	-	-	●	●	●	●
250 mm (44 Z) <sup>Ⓞ</sup>	4001 713 3811	31,80	-	○	○	●	○	●	○	-	-	-	-
DICKICHTMESSER <sup>Ⓞ</sup>													
250 mm (3 F)	4112 713 4100	31,70	-	●	●	-	-	-	●	-	-	-	-
300 mm (3 F)	4119 713 4100	35,00	-	-	-	-	-	-	-	●	●	●	●
305 mm „SPEZIAL“ (2 F) <sup>Ⓞ</sup>	4000 713 4103	38,70	-	-	-	-	-	-	-	●	●	●	●
350 mm (3 F)	4110 713 4100	41,10	-	-	-	-	-	-	-	-	-	-	-
350 mm „SPEZIAL“ (3 F) <sup>Ⓞ</sup>	4000 713 4100	50,50	-	-	-	-	-	-	-	-	-	-	-
HÄCKSELMESSER <sup>ⓄⓈ</sup>													
270 mm (2 F)	4000 713 3903	38,70	-	-	-	-	-	-	-	●	●	●	●
320 mm (2 F)	4000 713 3902	45,40	-	-	-	-	-	-	-	-	-	-	-
KREISSÄGEBLATT, SPITZZAHN <sup>ⓄⓈ</sup>													
200 mm (80 Z)	4112 713 4201	31,80	-	-	-	-	-	-	●	-	-	-	-
200 mm (44 Z)	4000 713 4200	31,80	-	-	-	-	-	-	-	●	●	●	●
225 mm (48 Z)	4000 713 4205	40,70	-	-	-	-	-	-	-	●	-	●	●
KREISSÄGEBLATT, MEIßELZAHN <sup>ⓄⓈ</sup>													
200 mm (22 Z)	4112 713 4203	38,70	-	●	-	-	-	-	●	-	-	-	-
200 mm (22 Z)	4119 713 4200	38,70	-	-	-	-	-	-	-	●	●	●	●
225 mm (24 Z)	4000 713 4201	45,40	-	-	-	-	-	-	-	●	●	●	●
200 mm (22 Z) HP <sup>Ⓞ</sup>	4001 713 4203	40,30	-	●	-	-	-	-	●	-	-	-	-
200 mm (22 Z) HP <sup>Ⓞ</sup>	4000 713 4203	40,30	-	-	-	-	-	-	-	●	●	●	●
225 mm (22 Z) HP <sup>Ⓞ</sup>	4000 713 4202	47,40	-	-	-	-	-	-	-	●	●	●	●
KREISSÄGEBLATT, HARTMETALL <sup>ⓄⓈ</sup>													
225 mm (36 Z)	4000 713 4211	59,70	-	-	-	-	-	-	-	●	-	●	●

● EMPFOHLEN  
○ KOMBINIERBAR  
- UNZULÄSSIG

F = FLÜGEL  
Z = ZÄHNE

Ⓞ NUR MIT SCHUTZ ZULÄSSIG  
Ⓢ STARK BELASTBAR, LANGE  
STANDZEIT

Ⓞ SCHLEUDERARM  
Ⓢ NUR MIT HÄCKSEL-  
SCHUTZ ZULÄSSIG

Ⓞ ZULASSUNG NUR FÜR FS MIT ZWEIHANDGRIFF  
Ⓢ NUR MIT ANSCHLAG ZULÄSSIG, SIEHE SEITE 181  
Ⓢ HP = HIGH-PERFORMANCE  
(20% MEHR SCHNITTLISTUNG)

FS 510 C-EM/FS 560 C-EM

FR 131 T

FR 480/FR 480 C-F

FR 410 C-E/FR 460 TC-EM

-	•	•	•
-	•	•	•
-	•	•	•
-	-	-	-
-	•	•	•
•	-	-	-
-	•	•	•
•	-	-	-
-	•	•	•
-	-	-	-
-	•	•	•
-	-	-	-
•	-	-	-
•	-	-	-
•	-	-	-
-	-	-	-
-	-	-	-
•	-	-	-
-	-	-	-
-	-	-	-
•	-	-	-
-	-	-	-
-	-	-	-
•	-	-	-
•	-	-	-



## PROFI-TIPP



Aufgeschleuderte Steine und Splitt sorgen bei Mäharbeiten mit Freischneidern an Verkehrsinseln oder in öffentlichen Parks und Grünanlagen häufig für Wirbel. Die Lösung kommt von STIHL: Das schleuderarme Grasschneideblatt 250-44 mit KWF-Zertifikat verringert den Sicherheitsabstand zu Gegenständen und Fahrzeugen auf drei Meter. Dank der besonderen Zahnform wird das Risiko umhergeschleudeter Partikel auf ein Minimum reduziert. Das Ergebnis: mehr Sicherheit, maximaler Arbeitskomfort und hoher Arbeitsfortschritt.

7



# ZUBEHÖR FÜR SCHNEIDWERKZEUGE

- Feilen und Schutzze
- Für unterschiedliche Einsatzarten und Aufgaben



## FEILENGRIFF

Holzgriff für alle Dreikant-, Flach- und Rundfeilen von 4,0 bis 5,5 mm.

BESTELLNUMMER  
0811 490 7860

**1,50 €**



## FEILENGRIFF FH 3

Softgriff. Für Flachfeilen bis 150 mm.

BESTELLNUMMER  
0000 881 4503

**4,10 €**



## SCHÄRF-SCHABLONEN

Für Dickichtmesser.

ZWEIFLÜGELIGES DICKICHTMESSER  
BESTELLNUMMER  
4020 890 5501

**10,70 €**

DREIFLÜGELIGES DICKICHTMESSER  
BESTELLNUMMER  
4020 890 5500

**10,70 €**



## MÜHLSÄGE-FEILE

Flachfeile für Dickichtmesser und Spitzzahn-Kreissägeblätter. 200 mm.

BESTELLNUMMER  
0814 212 3310

**7,20 €**



## SCHRÄNKEISEN

Für Meißelzahn-Kreissägeblätter.

BESTELLNUMMER  
4020 893 5000

**16,60 €**



## MÜHLSÄGE-FEILE

Flachfeile für Dickichtmesser und Spitzzahn-Kreissägeblätter. Mit Etui zur sauberen Aufbewahrung. 200 mm.

BESTELLNUMMER  
0814 212 3000

**7,70 €**




## VERSCHLEIß-SCHUTZ

Für DuroCut 20-2.

BESTELLNUMMER  
4005 007 1002

**6,40 €**



## FEILENHALTER MIT RUNDFEILE

Für Meißelzahn-Kreissägeblätter.

BESTELLNUMMER  
5605 750 4343

**14,10 €**

Bestellnummer

Unverbindliche  
Preiseempfehlung des  
Herstellers in Euro

Max. Schneidkreis-Durchmesser  
(Faden/Metall) (mm)

FS 55/FS 56/FS 70

FS 89/FS 91/FS 111/FS 131/FS 240/  
FSA 130/FR 410/FR 460/FS-KM

FS 94

FS 260/FS 311/FS 360/FS 410/  
FS 460/FS 490

FS 410 K/FS 460 K/FS 490 K

FS 510/FS 560

FSA 90

**UNIVERSALSCHUTZE FÜR FADEN-MÄHKÖPFE UND METALLWERKZEUGE**



4180 007 1028	25,70	420/260	-	•	•	-	-	-	-	-
---------------	-------	---------	---	---	---	---	---	---	---	---

**SCHUTZE FÜR METALLWERKZEUGE**



4863 710 8100	21,40	-/260	-	-	-	-	-	-	-	•
4144 710 8116	7,10	-/230	•	-	-	-	-	-	-	-
4147 710 8101	20,00	-/305	-	-	-	•	-	-	-	-
4148 710 8101	14,30	-/350	-	-	-	-	-	-	•	-
4147 007 1017 <sup>①</sup>	24,60	-/305	-	-	-	-	•	-	-	-

**SCHUTZE FÜR FADEN-MÄHKÖPFE UND POLY-CUT**



4144 710 8117	9,10	420/-	•	-	-	-	-	-	-	-
4147 710 8100	22,40	480/-	-	-	-	•	-	-	•	-
4863 710 8120	20,00	380/-	-	-	-	-	-	-	-	•
4180 007 1030	24,60	420/-	-	•	•	-	-	-	-	-

**SCHUTZE FÜR HÄCKSEL-STARTPAKET (HÄCKSELMESSER, HÄCKSELSCHUTZ UND BEFESTIGUNGSTEILE)**



4147 007 1011	69,60	-/270	-	-	-	•	-	-	-	-
4148 007 1012	98,40	-/320	-	-	-	-	-	-	•	-

**SCHUTZE FÜR KREISSÄGEBLÄTTER (ANSCHLAG UND SCHUTZ FÜR KREISSÄGEBLÄTTER)<sup>②</sup>**



4180 710 8201	18,40	-/200	-	•	-	-	-	-	-	-
4147 007 1008 <sup>③</sup>	28,20	-/200	-	-	-	•	-	-	-	-
4147 007 1009 <sup>③</sup>	32,70	-/225	-	-	-	•	-	-	-	-
4147 710 8210	22,40	-/200	-	-	-	-	•	-	-	-
4147 710 8211	22,40	-/225	-	-	-	-	•	-	-	-
4148 710 8201	22,40	-/225	-	-	-	-	-	-	•	-

① UMBAU NUR IN VERBINDUNG MIT SCHUTZRING 4128 717 2704 MÖGLICH  
② ZULASSUNG NUR FÜR FS MIT ZWEIHANDGRIF

③ UMBAU NUR IN VERBINDUNG MIT SCHUTZRING 4147 717 2701 MÖGLICH. IST IM LIEFERUMFANG ENTHALTEN  
④ ERLÄUTERUNG DER PRÜFZEICHEN AUF SEITE 371

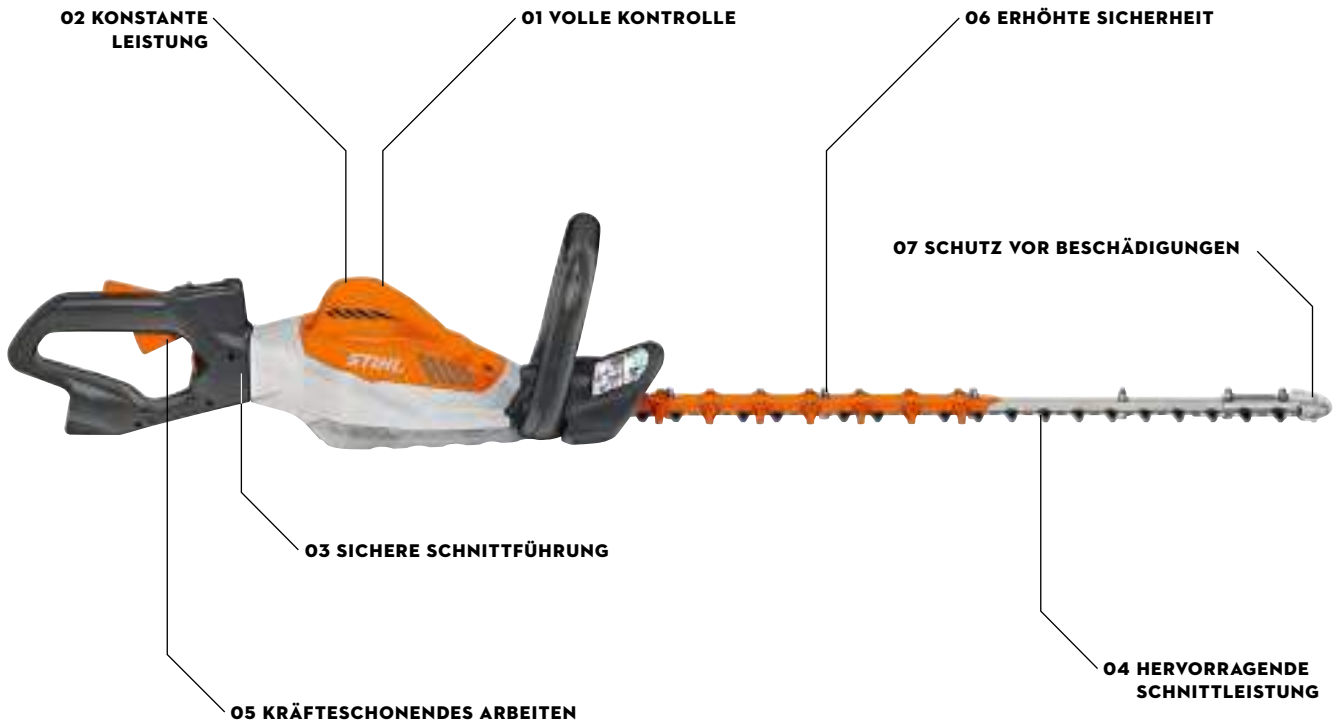
# SCHNITT FÜR SCHNITT. ZUR BESTFORM.

—

185 — HECKENSCHEREN  
UND ZUBEHÖR

195 — HECKENSCHNEIDER  
UND ZUBEHÖR

# HECKENSCHEREN IM DETAIL



## TECHNIK

- 01 STIHL EC-ELEKTRONIK**  
Im AP-System erkennt die elektronische Steuerung die jeweilige Last während der Anwendung und wirkt dabei aktiv auf den EC-Motor ein. Das Resultat: eine konstante Messerhubzahl, selbst bei härtestem Rückschnitt, und stets die optimale Leistung.
- 02 STIHL ELEKTROMOTOR (EC)**  
Neben einer beeindruckenden Arbeitsleistung haben Profi-Heckenscheren im AP-System einen EC-Motor mit automatischer Drehrichtungsumkehr. Das ermöglicht bei Bedarf das Freifahren der Schneideinrichtung.

## KOMFORT

- 03 DREHBARER MULTIFUNKTIONSGRIFF**  
Lässt sich einfach in die optimale Position für Seiten- oder Kopfschnitt bringen.
- 04 AUSGEKLÜGELTE MESSERGEOMETRIE**  
Eine durchdachte Messerform und speziell abgestimmte Trimm- bzw. Rückschnittgetriebe sorgen für hervorragende Schnittleistung.
- 05 BÜGELGRIFF MIT INNENLIEGENDEM SCHALTER**  
Liegt komfortabel in der Hand und spart Kräfte, vor allem bei langen Arbeitsintervallen.

## SICHERHEIT

- 06 AUFGESCHRAUBTER SCHNITTSCHUTZ**  
Reduziert die Verletzungsgefahr des Anwenders und gewährleistet einen einfachen Austausch bei Verschleiß.
- 07 AUFGESCHRAUBTER FÜHRUNGSSCHUTZ**  
Schützt die Spitze der Heckenscherenmesser vor Verschleiß und erleichtert das wand- und bodennahe Schneiden.

# BENZIN-HECKENSCHEREN

- Leistungsstarke Geräte mit geringem Gewicht und hoher Schnittleistung
- Für Einsätze auf weitläufigen Grundstücken
- Zur Park- und Landschaftspflege
- Für den optimalen Schnitt dichter Hecken und Ziergehölze



## HS 45

27,2 cm<sup>3</sup> • 0,75 kW/1,0 PS • ab 4,7 kg<sup>Ⓞ</sup>

Einsteigermodell für die Gehölzpflege im Hausgarten. STIHL Antivibrationssystem, STIHL ElastoStart, Langzeit-Luftfiltersystem, einseitig geschliffene Messer, integrierter Schnitenschutz.

SCHNITTLÄNGE	45 cm	
BESTELLNUMMER	4228 011 2937	<b>369,00 €</b>

SCHNITTLÄNGE	60 cm	
BESTELLNUMMER	4228 011 2938	<b>409,00 €</b>



## HS 46

21,4 cm<sup>3</sup> • 0,65 kW/0,9 PS • 4,0 kg<sup>Ⓞ</sup>

Leichte Heckenschere, ideal für anspruchsvolle Privatanwender. STIHL Antivibrationssystem, Langzeit-Luftfiltersystem, Einhebelbedienung, werkzeugloser Tankverschluss, einseitig geschliffene Messer, integrierter Schnitenschutz.

SCHNITTLÄNGE	45 cm	
BESTELLNUMMER	4242 011 2902	<b>479,00 €</b>

Weitere Versionen: **HS 46 C-E**  
Siehe Tabelle Seite 192



## HS 56 C-E

21,4 cm<sup>3</sup> • 0,65 kW/0,9 PS • 4,5 kg<sup>Ⓞ</sup>

Ideal für Landschaftsgärtner und Landwirte. STIHL Antivibrationssystem, STIHL ErgoStart, Langzeit-Luftfiltersystem, Einhebelbedienung, werkzeugloser Tankverschluss, doppelseitig geschliffene Messer, aufgeschraubter Schnitt- und Führungsschutz.

SCHNITTLÄNGE	60 cm	
BESTELLNUMMER	4242 011 2945	<b>629,00 €</b>



## GEEIGNETE KRAFT- UND SCHMIERSTOFFE

FINDEN SIE AB SEITE 280

E = ERGOSTART  
C = KOMFORTVERSION

Ⓞ GEWICHT UNBETANKT, KOMPLETT

UNVERBINDLICHE PREISEMPFEHLUNGEN DES HERSTELLERS IN EURO







## HS 82 R

22,7 cm³ • 0,7 kW/1,0 PS • ab 5,3 kg<sup>Ⓞ</sup>

Profi-Gerät mit niedriger Messergeschwindigkeit für einen kräftigen Schnitt. Vereinfachter Startablauf für komfortables Starten. STIHL Antivibrationssystem, Langzeit-Luftfiltersystem, doppelseitig geschliffene Messer in Rückschnittausführung, drehbarer Multifunktionsgriff, aufgeschraubter Schnitt- und Führungsschutz, Stoptaster.

SCHNITTLÄNGE	<b>60 cm</b>	
BESTELLNUMMER	<b>4237 011 2977</b>	<b>719,00 €</b>

SCHNITTLÄNGE	<b>75 cm</b>	
BESTELLNUMMER	<b>4237 011 2978</b>	<b>769,00 €</b>

Weitere Versionen: **HS 82 RC-E**  
 Siehe Tabelle Seite 192



## HS 82 T

22,7 cm³ • 0,7 kW/1,0 PS • ab 4,9 kg<sup>Ⓞ</sup>

Profi-Gerät mit hoher Messergeschwindigkeit für einen feinen Schnitt. Vereinfachter Startablauf für komfortables Starten. STIHL Antivibrationssystem, Langzeit-Luftfiltersystem, doppelseitig geschliffene Messer in Trimmschnittausführung, drehbarer Multifunktionsgriff, aufgeschraubter Schnitt- und Führungsschutz, Stoptaster.

SCHNITTLÄNGE	<b>50 cm</b>	
BESTELLNUMMER	<b>4237 011 2984</b>	<b>669,00 €</b>

SCHNITTLÄNGE	<b>60 cm</b>	
BESTELLNUMMER	<b>4237 011 2985</b>	<b>719,00 €</b>

SCHNITTLÄNGE	<b>75 cm</b>	
BESTELLNUMMER	<b>4237 011 2986</b>	<b>769,00 €</b>

E = ERGOSTART  
 R = RÜCKSCHNITT  
 T = TRIMMSCHNITT

UNVERBINDLICHE PREISEMPFEHLUNGEN DES HERSTELLERS IN EURO

# AKKU-STRAUCH- SCHEREN UND AKKU-HECKEN- SCHEREN

- Für Privatanwender und Profis
- Zum Heckenschneiden in lärmsensiblen Bereichen wie Wohngebieten, Krankengärten, Friedhöfen und Schulen
- Einfache und angenehme Handhabung
- Exzellente Schnittleistung



HSA 25<sup>Ⓞ</sup>

**NUR SOLANGE  
DER VORRAT REICHT!**

**NEU - INFO ZUR VERFÜGBARKEIT AUF STIHL.DE**

## HSA 26



10,8 V • 0,7 kg<sup>Ⓞ</sup>

Leichte und kompakte Akku-Strauchschere mit Strauchmesser zum Kürzen und Pflegen von kleineren, immergrünen Hecken und kleinblättrigen Ziergehölzen. Strauchmesser mit optimierter STIHL Messergeometrie für optimales Schnittergebnis. Mit Grasmesser auch zum Schneiden von Rasenkanten. Rutschfester Bediengriff für perfekte Ergonomie, schneller, werkzeugloser Messerwechsel, mit Ladezustandsanzeige um die Restkapazität des Akkus jederzeit im Blick zu haben. Der Akku AS 2 passt ausschließlich zu den Produkten des AS Systems und ist nicht kompatibel mit der HSA 25. Die HSA 26 ist im Set oder als Einzelgerät erhältlich.

Im **Set** enthalten:

- 1 x Lithium-Ionen-Akku AS 2, 28 Wh, 10,8 V
- 1 x Standardladegerät AL 1
- 1 x Strauchmesser, Schnittlänge 20 cm, inkl. Messerschutz
- 1 x Grasmesser, Schnittbreite 12 cm, inkl. Messerschutz
- 1 x Transporttasche Schwarz/Orange mit Ösen zur Wandmontage

**HSA 26 EINZELGERÄT** MIT STRAUCH- UND GRASMESSEK,  
OHNE AKKU UND LADEGERÄT

SCHNITTLÄNGE **20 cm**  
BESTELLNUMMER **HA03 011 3500** **89,00 €**

**SET HSA 26** MIT AS 2 UND AL 1

SCHNITTLÄNGE **20 cm**  
BESTELLNUMMER **HA03 011 3506** **129,00 €**



## HSA 56



36 V • 2,9 kg<sup>Ⓞ</sup>

Sehr leichte Akku-Heckenschere mit hoher Schnittleistung, zum Trimmen von Büschen und Hecken im häuslichen Umfeld. Einseitig geschliffene Messer mit 30 mm Zahnabstand, integrierter Schnitenschutz in Tropfenform, aufgeschraubter Messer-Führungsschutz.

**HSA 56 OHNE AKKU UND LADEGERÄT**

SCHNITTLÄNGE **45 cm**  
BESTELLNUMMER **4521 011 3500** **189,00 €**

**SET HSA 56** MIT AK 10 UND AL 101

SCHNITTLÄNGE **45 cm**  
BESTELLNUMMER **4521 011 3510** **249,00 €**



## HSA 66



36 V • 3,1 kg<sup>Ⓞ</sup>

Akku-Heckenschere mit hoher Schnittleistung bei geringem Gewicht und konstanter Hubzahl unter Last selbst bei anspruchsvollen Anwendungen. 30 mm Zahnabstand, Messergeometrie mit Tropfenform für mehr Halt der Zweige im Messer, einseitig geschliffene Messer, integrierter Schnitenschutz, aufgeschraubter Führungsschutz.

**HSA 66 OHNE AKKU UND LADEGERÄT**

SCHNITTLÄNGE **50 cm**  
BESTELLNUMMER **4851 011 3520** **289,00 €**

**SET HSA 66** MIT AP 100 UND AL 101

SCHNITTLÄNGE **50 cm**  
BESTELLNUMMER **4851 200 0102** **439,00 €**



## HSA 45



18 V • 2,3 kg<sup>Ⓞ</sup>

Sehr leichte Akku-Heckenschere mit guter Schnittleistung zum Trimmen von Sträuchern und Hecken im hausnahen Bereich. Einseitig geschliffene Messer mit 24 mm Zahnabstand, integrierter Schnitenschutz, aufgeschraubter Führungsschutz, integrierter Lithium-Ionen-Akku (36 Wh) mit Ladezustandsanzeige. Akku-Ladezeit 145 min/210 min (80%/100%).

SCHNITTLÄNGE **50 cm**  
BESTELLNUMMER **4511 011 3500** **129,00 €**



## DIE PASSENDEN LITHIUM-IONEN-AKKUS UND WEITERES ZUBEHÖR

FINDEN SIE AB **SEITE 8**

Ⓞ GEWICHT UNBETANKT, KOMPLETT  
Ⓞ GEWICHT OHNE AKKU, MIT GRASMESSEK

Ⓞ GEWICHT INKLUSIVE AKKU  
Ⓞ GEWICHT OHNE AKKU

Ⓞ ERLÄUTERUNG DER SYMBOLE AUF SEITE 357  
Ⓞ WEITERE INFORMATIONEN ZU DIESEM PRODUKT FINDEN SIE AUF SEITE 192



**HSA 86**



36 V • ab 3,0 kg<sup>②</sup>

Akku-Heckenschere mit hoher Schnittleistung und Effizienz bei geringem Gewicht und konstanter Hubzahl unter Last selbst im Rückschnitt. 33 mm Zahnabstand, doppelseitig geschliffene Messer in zwei Längen, aufgeschraubter Schnitt- und Führungsschutz.

**HSA 86 OHNE AKKU UND LADEGERÄT**

SCHNITTLÄNGE	<b>45 cm</b>	
BESTELLNUMMER	<b>4851 011 3529</b>	<b>329,00 €</b>

SCHNITTLÄNGE	<b>62 cm</b>	
BESTELLNUMMER	<b>4851 011 3521</b>	<b>359,00 €</b>



**HSA 94 R**



36 V • ab 4,1 kg<sup>②</sup>

Extrem leistungsstarke, robuste Profi-Akku-Heckenschere mit niedriger Messergeschwindigkeit für kräftige Schnitte. Konstante Hubzahl auch bei extremer Last im harten Rückschnitt, drehbarer Multifunktionsgriff mit dreistufig einstellbarer Hubzahl, doppelseitig geschliffene Messer in Rückschnittausführung, aufgeschraubter Schnitt- und Führungsschutz. Akku-Betrieb mithilfe der Gürteltasche AP mit Anschlussleitung, einem Tragsystem oder einem Akku AR (siehe Seite 35).

**HSA 94 R OHNE AKKU UND LADEGERÄT**

SCHNITTLÄNGE	<b>60 cm</b>	
BESTELLNUMMER	<b>4869 011 3502</b>	<b>549,00 €</b>

SCHNITTLÄNGE	<b>75 cm</b>	
BESTELLNUMMER	<b>4869 011 3503</b>	<b>599,00 €</b>

**DER STIHL  
GARTEN-START**

---

**4. APRIL 2020**  
9:00 bis 16:00 Uhr

**SEIEN SIE BEREIT,  
WENN IHR  
GARTEN ERWACHT.**

Starten Sie mit uns in die Gartensaison – kommen Sie am 4. April bei Ihrem teilnehmenden Fachhändler vorbei! Erleben Sie STIHL direkt vor Ort und testen Sie gleich unsere Akku-Geräte, mit denen die Gartenarbeit noch leichter von der Hand geht. Profitieren Sie von attraktiven Saisonstart-Angeboten – wir freuen uns auf Sie!

Mehr Informationen gibt's ab Februar unter:  
**stihl-gartenstart.de**



**HSA 94 T**



36 V • ab 3,7 kg<sup>②</sup>

Extrem leistungsstarke, robuste Profi-Akku-Heckenschere mit hoher Messergeschwindigkeit für präzise Schnitte. Konstante Hubzahl auch unter Last, drehbarer Multifunktionsgriff mit dreistufig einstellbarer Hubzahl, doppelseitig geschliffene Messer in Trimm-schnittausführung, aufgeschraubter Schnitt- und Führungsschutz. Akku-Betrieb mithilfe der Gürteltasche AP mit Anschlussleitung, einem Tragsystem oder einem Akku AR (siehe Seite 35).

**HSA 94 T OHNE AKKU UND LADEGERÄT**

SCHNITTLÄNGE	<b>50 cm</b>	•	<b>499,00 €</b>
BESTELLNUMMER	<b>4869 011 3510</b>		

SCHNITTLÄNGE	<b>60 cm</b>	–	<b>549,00 €</b>
BESTELLNUMMER	<b>4869 011 3511</b>		

SCHNITTLÄNGE	<b>75 cm</b>	–	<b>599,00 €</b>
BESTELLNUMMER	<b>4869 011 3512</b>		

R = RÜCKSCHNITT  
T = TRIMMSCHNITT

① ERLÄUTERUNG DER SYMBOLE AUF SEITE 357  
② GEWICHT OHNE AKKU  
③ GEWICHT OHNE KABEL

# ELEKTRO-HECKENSCHEREN

- Zum Schneiden von Hecken und Sträuchern rund um das Haus
- Einfach in der Handhabung
- Besonders leicht und leise



## HSE 42

230 V • 420 W • 3,0 kg<sup>Ⓢ</sup>

Ideal zum Trimmen und Schneiden von Zweigen und dünnen Ästen. Integrierter Schnitenschutz, aufgeschraubter Führungsschutz, kleiner Handschutz, mechanische Messerbremse, einseitig geschliffene Messer, verriegelbare Kabelzugentlastung.

SCHNITTLÄNGE 45 cm  
BESTELLNUMMER 4818 011 3500

**139,00 €**



## HSE 52

230 V • 460 W • 3,1 kg<sup>Ⓢ</sup>

Ideal zum Trimmen und Schneiden von Zweigen und dünnen Ästen. Integrierter Schnitenschutz, aufgeschraubter Führungsschutz, kleiner Handschutz, mechanische Messerbremse, einseitig geschliffene Messer, verriegelbare Kabelzugentlastung, Führungsschutz an der Messerspitze.

SCHNITTLÄNGE 50 cm  
BESTELLNUMMER 4818 011 3501

**179,00 €**



## HSE 61

230 V • 500 W • ab 3,9 kg<sup>Ⓢ</sup>

Mit 5-Positionen-Drehgriff für flexibles, bequemes Schneiden. Integrierter Schnitenschutz, aufgeschraubter Führungsschutz, Reichweitenverlängerung, einseitig geschliffene Messer, vibrationsgedämpft, Kabelzugentlastung.

SCHNITTLÄNGE 50 cm  
BESTELLNUMMER 4812 011 3526

**249,00 €**

SCHNITTLÄNGE 60 cm  
BESTELLNUMMER 4812 011 3500

**264,00 €**



## HSE 71

230 V • 600 W • ab 4,1 kg <sup>Ⓞ</sup>

Geeignet für stärkere Äste. Integrierter Schnittschutz, aufgeschraubter Führungsschutz, Reichweitenverlängerung, einseitig geschliffene Messer, 5-Positionen-Drehgriff, vibrationsgedämpft, Kabelzugentlastung.

SCHNITTLÄNGE	60 cm	
BESTELLNUMMER	4812 011 3527	<b>289,00 €</b>

SCHNITTLÄNGE	70 cm	
BESTELLNUMMER	4812 011 3528	<b>304,00 €</b>



## HSE 81

230 V • 650 W • ab 4,1 kg <sup>Ⓞ</sup>

Ideal für Starkholzhecken. Aufgeschraubter Schnitt- und Führungsschutz, Reichweitenverlängerung, doppelseitig geschliffene Messer mit großem Zahnabstand, 5-Positionen-Drehgriff, vibrationsgedämpft, Kabelzugentlastung.

SCHNITTLÄNGE	50 cm	
BESTELLNUMMER	4812 011 3529	<b>369,00 €</b>

SCHNITTLÄNGE	60 cm	
BESTELLNUMMER	4812 011 3530	<b>384,00 €</b>

SCHNITTLÄNGE	70 cm	
BESTELLNUMMER	4812 011 3531	<b>399,00 €</b>

# ZUBEHÖR FÜR HECKENSCHEREN

- Praktische Helfer zum leichteren Arbeiten
- Führungsschutz und Fangbleche
- Umbausätze „Einstellbares Messerspiel“





## TELESKOP-SCHAFT FÜR HSA 25

Ermöglicht das Arbeiten mit HSA 25 in aufrechter Haltung. Akkuschacht im Bediengriff, stufenlos teleskopierbar von 95-110 cm, um 125° verstellbarer Arbeitswinkel, leichtgängige Rollen.

BESTELLNUMMER  
4515 710 7100

**44,90 €**



## FANGBLECHE FÜR SCHNEIDMESSER

Zum Auffangen und Abtransport des Schnittgutes. Beidseitig montierbar.

PASSEND FÜR HSA 56, HSA 66, HSA 86, ALLE HSE UND HLA, FÜR 50 cm SCHNITTLÄNGE, WERKZEUGLOS MONTIERBAR  
BESTELLNUMMER  
4859 740 3300

**26,90 €**

PASSEND FÜR HS 86 R UND HS 87 R, FÜR 75 cm SCHNITTLÄNGE  
BESTELLNUMMER  
4237 740 3302

**16,10 €**



## FÜHRUNGSSCHUTZE

Schützt die Spitze des Messerbalkens vor Beschädigungen bei Arbeiten in Wand- und Bodennähe.

PASSEND FÜR HS 56 C-E, HS 82 T, HSA 94 T  
BESTELLNUMMER  
4237 792 9006

PASSEND FÜR HS 82 R, HSA 94 R  
BESTELLNUMMER  
4237 790 9802

PASSEND FÜR HS 86 R, HS 87 R  
BESTELLNUMMER  
4237 790 9801

**JE 11,00 €**



## UMBAUSÄTZE „EINSTELLBARES MESSERSPIEL“

Zur Einstellung des Messerspiels bei Verschleiß der Messer.

Satz Messerspiel, einstellbar, 60 cm.

PASSEND FÜR HS 82 R, HSA 94 R  
BESTELLNUMMER  
4237 007 1008

PASSEND FÜR HS 82 T, HSA 94 T  
BESTELLNUMMER  
4237 007 1001

**JE 18,70 €**

Satz Messerspiel, einstellbar, 75 cm.

PASSEND FÜR HS 82 R, HS 87 R, HSA 94 R  
BESTELLNUMMER  
4237 007 1009

PASSEND FÜR HS 82 T, HS 87 T, HSA 94 T  
BESTELLNUMMER  
4237 007 1002

**JE 22,20 €**



## TRAGTASCHE

Ideal für den Transport und die Aufbewahrung des Gerätes zusammen mit den KombiWerkzeugen FS-KM oder HL-KM. Geeignet für KMA 130 R, HSA 56, HSA 66, HSA 86, HLA 56, HLA 65, BGA 85, BGA 100 und alle KombiMotoren mit Rundumgriff.

BESTELLNUMMER  
0000 881 0507

**44,20 €**



	Bestellnummer	Unverbindliche Preisempfehlung des Herstellers in Euro	Schnittlänge (cm)	Hubraum (cm <sup>3</sup> )	Leistung (kW/PS)	Nennspannung (V)	Leistungsaufnahme (W)	Gewicht (kg)
<b>BENZIN-HECKENSCHEREN</b>								
<b>HS 45</b>	4228 011 2937	369,00	45	27,2	0,75/1	-	-	4,7 <sup>Ⓞ</sup>
<b>HS 45</b>	4228 011 2938	409,00	60	27,2	0,75/1	-	-	5,0 <sup>Ⓞ</sup>
<b>HS 46</b>	4242 011 2902	479,00	45	21,4	0,65/0,9	-	-	4,0 <sup>Ⓞ</sup>
<b>HS 46 C-E</b>	4242 011 2927	554,00	55	21,4	0,65/0,9	-	-	4,3 <sup>Ⓞ</sup>
<b>HS 56 C-E</b>	4242 011 2945	629,00	60	21,4	0,65/0,9	-	-	4,5 <sup>Ⓞ</sup>
<b>HS 82 R</b>	4237 011 2977	719,00	60	22,7	0,7/1	-	-	5,3 <sup>Ⓞ</sup>
<b>HS 82 RC-E</b>	4237 011 2982	754,00	60	22,7	0,7/1	-	-	5,3 <sup>Ⓞ</sup>
<b>HS 82 R</b>	4237 011 2978	759,00	75	22,7	0,7/1	-	-	5,6 <sup>Ⓞ</sup>
<b>HS 82 T</b>	4237 011 2984	669,00	50	22,7	0,7/1	-	-	4,9 <sup>Ⓞ</sup>
<b>HS 82 T</b>	4237 011 2985	719,00	60	22,7	0,7/1	-	-	5,1 <sup>Ⓞ</sup>
<b>HS 82 T</b>	4237 011 2986	769,00	75	22,7	0,7/1	-	-	5,3 <sup>Ⓞ</sup>
<b>AKKU-HECKENSCHEREN</b>								
<b>HSA 25</b>	V 4515 011 3500	99,00 <sup>Ⓞ</sup>	20	-	-	10,8	-	0,6 <sup>Ⓞ</sup>
<b>HSA 26</b>	NEU <sup>Ⓞ</sup> HA03 011 3500	89,00 <sup>Ⓞ</sup>	20	-	-	10,8	-	0,7 <sup>Ⓞ</sup>
<b>SET HSA 26</b> MIT AS 2 + AL 10	NEU <sup>Ⓞ</sup> HA03 011 3506	129,00	20	-	-	10,8	-	0,9 <sup>Ⓞ</sup>
<b>HSA 45</b>	4511 011 3500	129,00	50	-	-	18	-	2,3 <sup>Ⓞ</sup>
<b>HSA 56</b>	4521 011 3500	189,00 <sup>Ⓞ</sup>	45	-	-	36	-	2,9 <sup>Ⓞ</sup>
<b>SET HSA 56</b> MIT AK 10 + AL 101	4521 011 3510	249,00	45	-	-	36	-	3,7 <sup>Ⓞ</sup>
<b>HSA 66</b>	4851 011 3520	289,00 <sup>Ⓞ</sup>	50	-	-	36	-	3,1 <sup>Ⓞ</sup>
<b>SET HSA 66</b> MIT AP 100 + AL 101	4851 200 0102	439,00	50	-	-	36	-	3,9 <sup>Ⓞ</sup>
<b>HSA 86</b>	4851 011 3529	329,00 <sup>Ⓞ</sup>	45	-	-	36	-	3,0 <sup>Ⓞ</sup>
<b>HSA 86</b>	4851 011 3521	359,00 <sup>Ⓞ</sup>	62	-	-	36	-	3,3 <sup>Ⓞ</sup>
<b>HSA 94 R</b>	4869 011 3502	549,00 <sup>Ⓞ</sup>	60	-	-	36	-	4,1 <sup>Ⓞ</sup>
<b>HSA 94 R</b>	4869 011 3503	599,00 <sup>Ⓞ</sup>	75	-	-	36	-	4,4 <sup>Ⓞ</sup>
<b>HSA 94 T</b>	4869 011 3510	499,00 <sup>Ⓞ</sup>	50	-	-	36	-	3,7 <sup>Ⓞ</sup>
<b>HSA 94 T</b>	4869 011 3511	549,00 <sup>Ⓞ</sup>	60	-	-	36	-	3,9 <sup>Ⓞ</sup>
<b>HSA 94 T</b>	4869 011 3512	599,00 <sup>Ⓞ</sup>	75	-	-	36	-	4,1 <sup>Ⓞ</sup>
<b>ELEKTRO-HECKENSCHEREN</b>								
<b>HSE 42</b>	4818 011 3500	139,00	45	-	-	230	420	3,0 <sup>Ⓞ</sup>
<b>HSE 52</b>	4818 011 3501	179,00	50	-	-	230	460	3,1 <sup>Ⓞ</sup>
<b>HSE 61</b>	4812 011 3526	249,00	50	-	-	230	500	3,9 <sup>Ⓞ</sup>
<b>HSE 61</b>	4812 011 3500	264,00	60	-	-	230	500	4,1 <sup>Ⓞ</sup>
<b>HSE 71</b>	4812 011 3527	289,00	60	-	-	230	600	4,1 <sup>Ⓞ</sup>
<b>HSE 71</b>	4812 011 3528	304,00	70	-	-	230	600	4,2 <sup>Ⓞ</sup>
<b>HSE 81</b>	4812 011 3529	369,00	50	-	-	230	650	4,1 <sup>Ⓞ</sup>
<b>HSE 81</b>	4812 011 3530	384,00	60	-	-	230	650	4,2 <sup>Ⓞ</sup>
<b>HSE 81</b>	4812 011 3531	399,00	70	-	-	230	650	4,4 <sup>Ⓞ</sup>

● SERIENMÄßIG  
 ▼ NUR SOLANGE DER  
 VORRAT REICHT!

E = ERGOSTART  
 R = RÜCKSCHNITT  
 T = TRIMMSCHNITT

Ⓞ K-WERT NACH RL 2006/42/EG = 2,0 dB(A)  
 Ⓞ K-WERT NACH RL 2006/42/EG = 2 m/s<sup>2</sup>  
 Ⓞ GEWICHT UNBETANKT, KOMPLETT

Ⓞ GEWICHT OHNE AKKU, MIT GRASMESSER  
 Ⓞ GEWICHT INKLUSIVE AKKU  
 Ⓞ GEWICHT OHNE AKKU

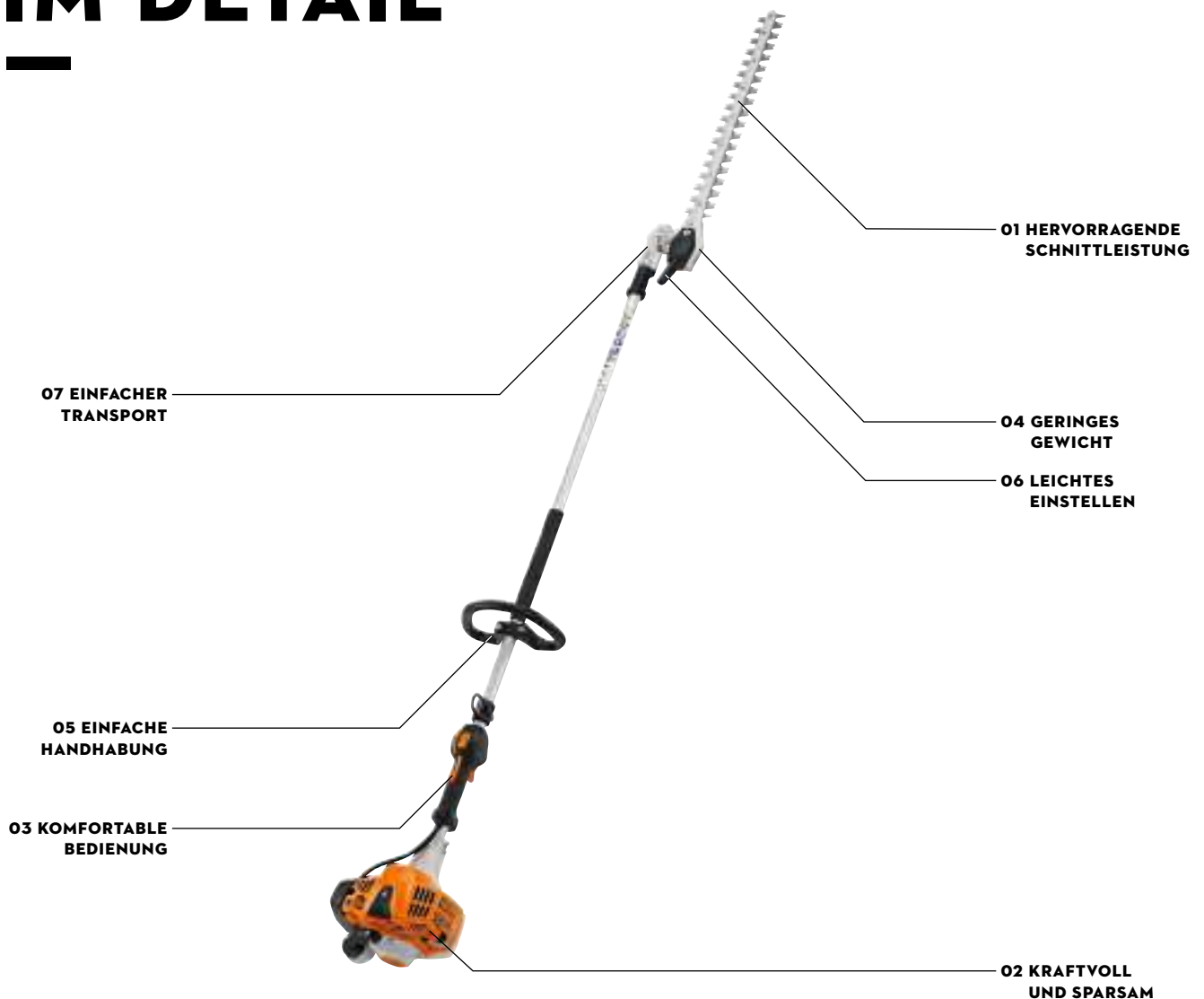
Schalldruckpegel ① (dB(A))	Schalleistungspegel ① (dB(A))	Vibrationswert links/rechts ② (m/s <sup>2</sup> )	STIHL Motor (2-MIX/4-MIX®)	Gesamtlänge (cm)	Hubzahl (min <sup>-1</sup> )	Zahnabstand (mm)	STIHL Antivibrationssystem	STIHL ElastoStart	STIHL ErgoStart (E)	Langzeit-Luftfiltersystem	Drehgriff
97	107	10,0/9,0	2-MIX	95	3.800	30	●	●	-	●	-
97	107	10,0/9,0	2-MIX	110	3.800	30	●	●	-	●	-
95	107	4,5/4,9	2-MIX	89	3.600	30	●	-	-	●	-
95	107	4,5/4,9	2-MIX	100	3.600	30	●	-	●	●	-
95	107	4,7/5,5	2-MIX	104	3.600	34	●	-	●	●	-
94	107	2,7/3,1	2-MIX	120	3.200	38	●	-	-	●	●
94	107	2,5/2,9	2-MIX	120	3.200	38	●	-	●	●	●
94	107	2,4/2,8	2-MIX	135	3.200	38	●	-	-	●	●
95	107	3,1/2,4	2-MIX	109	5.100	30	●	-	-	●	●
95	107	2,7/2,1	2-MIX	121	5.100	30	●	-	-	●	●
95	107	3,6/2,2	2-MIX	133	5.100	30	●	-	-	●	●
70	80	1,2/1,4 <sup>③</sup>	-	50	2.000	19	-	-	-	-	-
69	82	1,0	-	50	2.200	19	-	-	-	-	-
69	82	1,0	-	50	2.200	19	-	-	-	-	-
54	77	1,4/1,5	-	92	2.500	24	-	-	-	-	-
80	91	2,7/1,2	-	94	2.800	30	-	-	-	-	-
80	91	2,7/1,2	-	94	2.800	30	-	-	-	-	-
83	94	3,7/2,3	-	103	3.000	30	-	-	-	-	-
83	94	3,7/2,3	-	103	3.000	30	-	-	-	-	-
83	94	3,7/2,3	-	98	3.000	33	-	-	-	-	-
83	94	3,7/2,3	-	115	2.800/3.000/3.200 <sup>④</sup>	33	-	-	-	-	-
83	94	3,6/3,1	-	117	2.800/3.000/3.200 <sup>④</sup>	38	-	-	-	-	●
84	95	4,2/3,3	-	132	2.800/3.000/3.200 <sup>④</sup>	38	-	-	-	-	●
84	95	3,8/2,7	-	106	4.400/4.700/5.000 <sup>⑤</sup>	30	-	-	-	-	●
85	96	4,0/3,1	-	118	4.400/4.700/5.000 <sup>⑤</sup>	30	-	-	-	-	●
86	97	3,2/3,1	-	130	4.400/4.700/5.000 <sup>⑤</sup>	30	-	-	-	-	●
84	95	3,1/1,5	-	92	3.400	21	-	-	-	-	-
84	95	3,1/1,5	-	101	3.400	23	-	-	-	-	-
85	96	5,3/3,3	-	113	3.200	29	-	-	-	-	●
85	96	5,3/3,3	-	121	3.200	29	-	-	-	-	●
88	99	3,8/2,6	-	123	2.800	36	-	-	-	-	●
88	99	3,8/2,6	-	133	2.800	36	-	-	-	-	●
88	99	3,2/2,1	-	113	2.800	36	-	-	-	-	●
88	99	3,5/2,5	-	123	2.800	36	-	-	-	-	●
88	99	3,5/2,5	-	133	2.800	36	-	-	-	-	●

① GEWICHT INKLUSIVE AKKU, OHNE LADEGERÄT  
 ② GEWICHT OHNE KABEL  
 ③ MIT STRAUCHMESSER/MIT GRASMESSER

④ STUFE 1/STUFE 2/STUFE 3  
 ⑤ PREIS OHNE AKKU UND LADEGERÄT  
 ⑥ INFO ZUR VERFÜGBARKEIT AUF STIHL.DE  
 ⑦ PREIS INKL. WECHSEL-AKKU, LADEGERÄT, 2 SCHNEIDWERKZEUGEN, TEXTILTASCHE



# HECKENSCHNEIDER IM DETAIL



## TECHNIK

### 01 MESSERSYSTEM

Sorgt mit seinen doppelseitig geschliffenen Messern für einen kraftvollen und präzisen Schnitt - auch im dickeren Geäst.

### 02 STIHL 2-MIX-MOTOR

Ist leistungstark und sparsam zugleich. Minimiert Spülverluste durch Trennung von Abgas und Frischgas. Erhöht so die Leistung und reduziert gleichzeitig den Verbrauch.

## KOMFORT

### 03 MULTIFUNKTIONSGRIFF

Ermöglicht das einfache Bedienen aller Motorfunktionen.

### 04 LEICHTBAUGETRIEBE

Ist durch sein Gehäuse aus Magnesium besonders leicht.

### 05 RUNDUMGRIFF

Erlaubt auch unter beengten Arbeitsbedingungen große Bewegungsfreiheit und einfache Handhabung.

## SICHERHEIT

### 06 SCHNELLVERSTELLSYSTEM

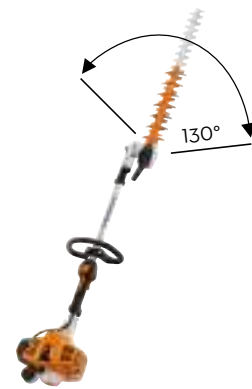
Ermöglicht es, den Messerbalken stufenweise um bis zu 145° in zwei Richtungen zu verstellen.

### 07 TRANSPORTSTELLUNG

Erlaubt einen platzsparenden Transport, da sich der Messerbalken parallel zum Schaft schwenken und zusätzlich arretieren lässt.

# HECKEN- SCHNEIDER UND ZUBEHÖR

- Für Profis in der Landschaftspflege genauso wie für anspruchsvolle Privatanwender
- In kurzen oder langen Schaftausführungen erhältlich
- Für besonders breite, hohe oder lange Hecken bis hin zu Bodendeckern und Gestrüpp im hausnahen Bereich
- Praktische Helfer zur Erleichterung der Arbeit



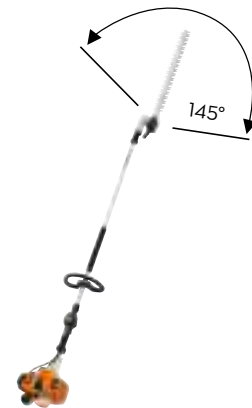
## HL 91 KC-E

24,1 cm<sup>3</sup> • 0,9 kW/1,2 PS • 5,8 kg<sup>Ⓢ</sup>

Optimiert für den professionellen Schnitt von Form- und Zierhecken. Extra kurzer Schaft und gewichtsreduziertes Getriebe aus Magnesium-Druckguss, mit STIHL ErgoStart, um 130° schwenkbarer Messerbalken, Gesamtlänge 168 cm.

BESTELLNUMMER 4243 200 0019

**779,00 €**



## HL 94 C-E

24,1 cm<sup>3</sup> • 0,9 kW/1,2 PS • 6,2 kg<sup>Ⓢ</sup>

Für professionelle Arbeiten an hohen Hecken und den Einsatz in Bodennähe. Gewichtsreduziertes Getriebe, mit ECOSPEED zur Drehzahlregulierung für lange Arbeitsintervalle in lärmsensiblen Bereichen, STIHL ErgoStart, um 145° schwenkbarer Messerbalken, Gesamtlänge 242 cm.

BESTELLNUMMER 4243 200 0024

**869,00 €**

Weitere Versionen: HL 94 KC-E  
Siehe Tabelle Seite 197



## GEEIGNETE KRAFT- UND SCHMIERSTOFFE

FINDEN SIE AB SEITE 280

E = ERGOSTART  
K = KÜRZER SCHAFT

Ⓢ GEWICHT UNBETANKT, KOMPLETT

UNVERBINDLICHE PREISEMPFEHLUNGEN DES HERSTELLERS IN EURO



### HLA 56



36 V • 3,8 kg <sup>Ⓢ</sup>

Leichter Akku-Heckenschneider zum Schneiden höherer Hecken und Sträucher im heimischen Garten. Einseitig geschliffene Messer in Tropfenform, Messerwinkel stufenweise einstellbar von -45° bis +90°, teilbarer Schaft für einfachen Transport. Transportlänge 115 cm, Gesamtlänge 210 cm.

HLA 56 OHNE AKKU UND LADEGERÄT  
BESTELLNUMMER HA01 011 2900

**239,00 €**

SET HLA 56 MIT AK 20 UND AL 101  
BESTELLNUMMER HA01 200 0011

**339,00 €**

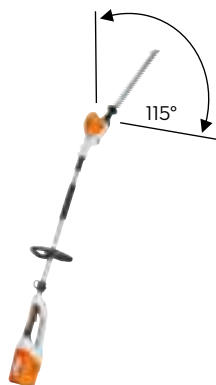


### SCHAFTVERLÄNGERUNG HLA

Aus Aluminium. Einfache Reichweitenverlängerung um 50 cm für den Akku-Heckenschneider HLA 56, Gewicht 500 g.

BESTELLNUMMER HA01 820 5000

**39,90 €**



### HLA 65

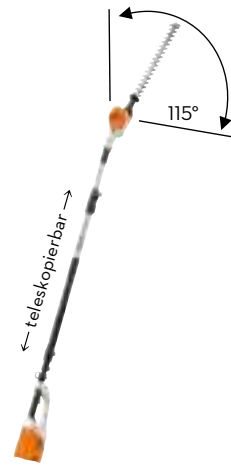


36 V • 3,5 kg <sup>Ⓢ</sup>

Akku-Heckenschneider für hohe und breite Hecken. Konstanter Messerhub unter Last, zusammenklappbar, ideal einstellbar für Kopf-, Seiten- und Bodenschnitt, um 115° schwenkbarer Messerbalken, lange Reichweite, doppelseitig geschliffene Messer. Transportlänge 125 cm, Gesamtlänge 205 cm.

HLA 65 OHNE AKKU UND LADEGERÄT  
BESTELLNUMMER 4859 011 2900

**409,00 €**



### HLA 85



36 V • 4,4 kg <sup>Ⓢ</sup>

Akku-Heckenschneider für den professionellen Einsatz mit hoher Reichweite durch Teleskopschaft. Stufenlose Drehzahlregulierung, ideal einstellbar für Kopf-, Seiten- und Bodenschnitt, um 115° schwenkbarer Messerbalken, doppelseitig geschliffene Messer. Werkzeuglose Schaftlängeneinstellung durch Schnellspannhebel, Transportlänge 180 cm, Gesamtlänge 260–330 cm.

HLA 85 OHNE AKKU UND LADEGERÄT  
BESTELLNUMMER 4859 011 2920

**509,00 €**

ZUBEHÖR:  
STANDFUß

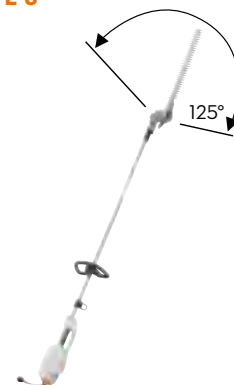


SIEHE SEITE  
33



## DIE PASSENDEN LITHIUM-IONEN-AKKUS UND WEITERES ZUBEHÖR

FINDEN SIE AB SEITE 8



### HLE 71

230 V • 600 W • 5,9 kg <sup>Ⓢ</sup>

Optimal für den Schnitt hoher und breiter Hecken im lärmsensiblen Umfeld. Um 125° schwenkbarer Messerbalken, doppelseitig geschliffene Messer, Softgriff, Transportstellung, Überlastschutz, Kabelzugentlastung, Gesamtlänge 254 cm.

BESTELLNUMMER 4813 011 2909

**579,00 €**

Weitere Versionen: HLE 71 K  
Siehe Tabelle Seite 197

K = KURZER SCHAFT

Ⓢ ERLÄUTERUNG DER SYMBOLE AUF SEITE 357  
Ⓢ GEWICHT OHNE AKKU

Ⓢ GEWICHT OHNE KABEL



### FANGBLECH FÜR SCHNEIDMESSER

Zum Auffangen und Abtransport des Schnittgutes. 50 cm Schnittlänge, werkzeuglos, beidseitig montierbar, für HSA 56, HSA 66, HSA 86, alle HLA- und HSE-Modelle.

BESTELLNUMMER  
4859 740 3300

**26,90 €**



### RÜCKENTRAGSYSTEM RTS

Für längere Einsätze. Auf Körpergröße anpassbar, ermöglicht besonders kräfte-sparendes und ergonomisches Arbeiten, passend für HT 101, HT 103, HT 131, HT 133, HTA 65, HTA 85, HTE 60, KombiMotoren mit HT-KM oder HL-KM 145° (nicht KMA 130 R), HL 94 C-E (nicht HL 94 KC-E), HLA 65, HLA 85 und HLE 71 (nicht HLE 71 K).

BESTELLNUMMER  
0000 790 4400

**142,00 €**



### KLAMMER FÜR TELESKOP-SCHAFT

Für maximale Arbeitsergonomie in Kombination mit Einfachschultergurt oder Rückentragssystem RTS. Leichtes Anbringen und schnelles Ausklinken des Gerätes. Im Lieferumfang enthalten bei HT 103 und HT 133. Geeignet für HT 101, HT 131, HTA 85 und HLA 85.

BESTELLNUMMER  
0000 790 8600

**10,20 €**



### FÜHRUNGSSCHUTZ

Schützt die Spitze des Messerbalkens vor Beschädigungen bei Arbeiten in Wand- und Bodennähe (nicht für HLA geeignet).

PASSEND FÜR HLE 71  
BESTELLNUMMER  
4230 007 1005

**19,20 €**

PASSEND FÜR HL 91, HL 94  
BESTELLNUMMER  
4237 792 9006

**11,00 €**



### TRAGTASCHE

Ideal für den Transport und die Aufbewahrung des Gerätes zusammen mit den KombiWerkzeugen FS-KM oder HL-KM. Geeignet für KMA 130 R, HSA 56, HSA 66, HSA 86, HLA 56, HLA 65, BGA 85, BGA 100 und alle KombiMotoren mit Rundumgriff.

BESTELLNUMMER  
0000 881 0507

**44,20 €**

Bestellnummer

Unverbindliche  
Preiseempfehlung des  
Herstellers in Euro

Schnittlänge (cm)

Hubraum (cm³)

Leistung (kW/PS)

Nennspannung (V)

Leistungsaufnahme (W)

Gewicht (kg)

Schalldruckpegel<sup>Ⓢ</sup> (dB(A))

Schallleistungspegel<sup>Ⓢ</sup> (dB(A))

Vibrationswert links/rechts<sup>Ⓢ</sup> (m/s²)

STIHL Motor (2-MIX/4-MIX<sup>®</sup>)

Gesamtlänge<sup>Ⓢ</sup> (cm)

Hubzahl (min<sup>-1</sup>)

Zahnabstand (mm)

STIHL ErgoStart (E)

BENZIN-HECKENSCHNEIDER																
Modell	Bestellnummer	Preis	Schnittlänge	Hubraum	Leistung	Nennspannung	Leistungsaufnahme	Gewicht	Schalldruckpegel	Schallleistungspegel	Vibrationswert	Motor	Gesamtlänge	Hubzahl	Zahnabstand	ErgoStart
HL 91 KC-E (130°)	4243 200 0019	779,00	60	24,1	0,9/1,2	-	-	5,8 <sup>Ⓢ</sup>	92	107	7,9/5,2	2-MIX	168	3.615	34	●
HL 94 KC-E (145°)	4243 200 0016	849,00	60	24,1	0,9/1,2	-	-	5,7 <sup>Ⓢ</sup>	92	108	6,4/6,4	2-MIX	199	3.615	34	●
HL 94 C-E (145°)	4243 200 0024	869,00	60	24,1	0,9/1,2	-	-	6,2 <sup>Ⓢ</sup>	91	107	6,5/5,4	2-MIX	242	3.615	34	●
AKKU-HECKENSCHNEIDER																
HLA 56 (135°)	HA01 011 2900	239,00 <sup>Ⓢ</sup>	45	-	-	36	-	3,8 <sup>Ⓢ</sup>	77	87	1,5/1,5	-	210	2.800	30	-
SET HLA 56 (135°) MIT AK 20 + AL 101	HA01 200 0011	339,00	45	-	-	36	-	5,0	77	87	1,5/1,5	-	210	2.800	30	-
HLA 65 (115°)	4859 011 2900	409,00 <sup>Ⓢ</sup>	50	-	-	36	-	3,5 <sup>Ⓢ</sup>	85	94	3,5/3,5	-	205	3.000	33	-
HLA 85 (115°)	4859 011 2920	509,00 <sup>Ⓢ</sup>	50	-	-	36	-	4,4 <sup>Ⓢ</sup>	75	94	2,0/2,0	-	260-330	3.000	33	-
ELEKTRO-HECKENSCHNEIDER																
HLE 71 K (125°)	4813 011 2908	559,00	50	-	-	230	600	5,6 <sup>Ⓢ</sup>	85	96	6,9/4,3	-	211	4.000	35	-
HLE 71 (125°)	4813 011 2909	579,00	50	-	-	230	600	5,9 <sup>Ⓢ</sup>	84	95	7,6/3,6	-	254	4.000	35	-

● SERIENMÄßIG

Ⓢ K-WERT NACH RL 2006/42/EG = 2,0 dB(A)  
Ⓢ K-WERT NACH RL 2006/42/EG = 2 m/s²

Ⓢ MIT MESSER-SCHNEIDGARNITUR  
Ⓢ GEWICHT UNBETANKT, KOMPLETT

Ⓢ PREIS OHNE AKKU UND LADEGERÄT

# GROßES LEISTEN. EINFACH MACHEN. —

201 — ENTSCHIEDUNGSHILFE  
FÜR GARTENHÄCKSLER

202 — GARTENHÄCKSLER  
UND ZUBEHÖR

# GARTENHÄCKSLER IM DETAIL



## TECHNIK

### 01 2-KAMMER-SYSTEM

Zwei individuelle Einfüllöffnungen ermöglichen das Einfüllen von härterem Astmaterial sowie gemischtem, weicherem Häckselgut. Jede Kammer ist mit Spezialmessern für das zugeführte Material ausgestattet.

### BRS WENDETECHNOLOGIE

Per Drehschalter lässt sich die Richtung der Häckselmesser ändern. Im Rechtslauf wird hartes Häckselgut wie z.B. Äste zerkleinert, während im Linkslauf reißende Messer weiche Pflanzenreste in kompostierbare Masse verwandeln. Diese Unterscheidung nach Häckselgut sorgt für eine effektive Messerschonung.

### 02 MESSER MIT SANDWICHBAUWEISE

Zerkleinert das Häckselgut optimal bei geringer Vibration. Dabei sorgen zusätzliche Flügelmesser und Reißnasen für eine verbesserte Zerkleinerung.

## KOMFORT

### 03 LÄRMOPTIMIERTER EINFÜLLTRICHTER

Minimiert die Arbeitsgeräusche beim Häckseln.

### 04 ONE CLICK/ONE TURN-SICHERHEITSSCHALTER

Sowohl der Einschaltknopf als auch der Sicherheitsschalter sind in der Verschlusschraube integriert. Mit einem Dreh wird der Motor unmittelbar gestoppt.

# PERFEKT ZUGESCHNITTEN - ENTSCHEIDUNGSHILFE FÜR IHREN GARTENHÄCKSLER.

Der erste Schritt zum geeigneten Gartenhäcksler ist die Entscheidung zwischen einem Elektro- oder Benzin-Häcksler. Neben der Frage nach einem Stromanschluss sind aber auch Ihre Anforderungen wichtige Faktoren, wie z.B. das Arbeitsvolumen, die Beschaffenheit des Häckselmaterials (weich/hart) oder die

maximale Aststärke, die zerteilt werden soll. Für geräuschsensible Einsatzorte stehen zudem spezielle lärmarme Modelle bereit.

Finden Sie mit unserer Entscheidungshilfe heraus, welches Arbeitsgerät das richtige für Sie ist.



## BENZIN-HÄCKSLER

Die Wahl fällt auf Benzin-Häcksler, wenn große Mengen Häckselgut verarbeitet werden sollen, ohne dabei auf eine Steckdose angewiesen zu sein. Standortunabhängig verfügen sie mit ihren besonders kraftvollen Benzinmotoren über ausreichend Leistungsreserven, um auch dickere Äste zu zerkleinern.

- Unabhängig vom Stromanschluss, daher besonders mobil
- Besonders kraftvoller Benzinmotor
- Hohes Arbeitsvolumen - ideal für große Mengen Häckselgut

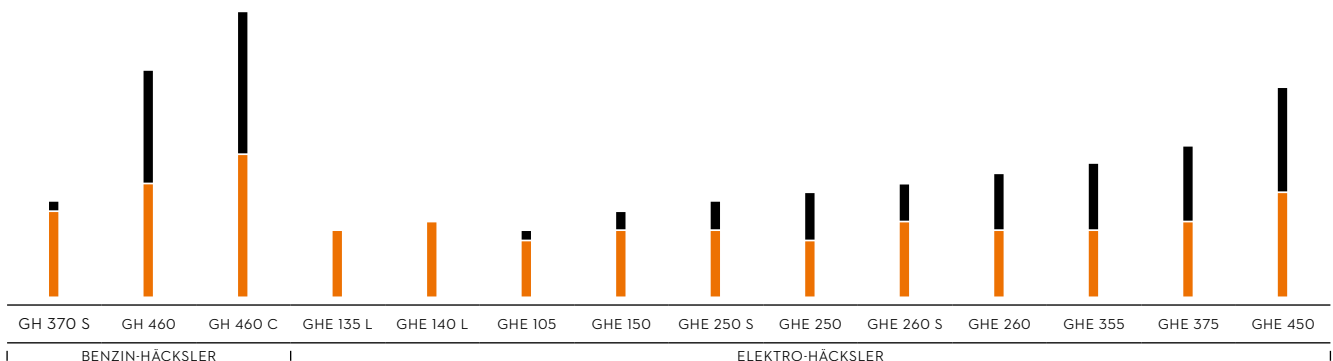
## ELEKTRO-HÄCKSLER

Die durchsatzstarken Elektro-Häcksler eignen sich dank der breiten Produktpalette für vielfältige Aufgaben. Vom gelegentlichen Häckseln kleiner Mengen Grünschnitt bis zum regelmäßigen Zerkleinern stärkerer Äste ist für jeden Zweck das geeignete Modell vertreten.

- Für Gärten und Grundstücke mit Stromanschluss
- Starke Elektromotoren
- Lärmarme Varianten, z.B. GHE 135 L oder GHE 140 L

## MODELLEMPFEHLUNG NACH HÄCKSELGUT

Die Darstellung gibt Ihnen je Modell eine Orientierung von Verarbeitungsmenge und Art des Häckselguts.



- **HARTES HÄCKSELGUT**  
Äste, Zweige, holziger Heckenschnitt etc.
- **GEMISCHTES HÄCKSELGUT**  
Blumenschnitt, Laub, dünne Zweige etc.

Die S-Modelle sind insbesondere für Astmaterial geeignet.

# GARTEN- HÄCKSLER UND ZUBEHÖR

- Für Hobbygärtner und Landschaftspfleger
- Zum Häckseln von hartem und weichem Häckselgut
- Mit leistungsstarken Motoren
- Effiziente Messer und Zerkleinerungssysteme
- Große Modellvielfalt – auch lärmarme Geräte



## GH 370 S <sup>Ⓢ</sup>

190 cm<sup>3</sup> • 3,4 kW/4,6 PS

Kraftvoller Benzin-Häcksler für ein hohes Arbeitsvolumen von stärkeren Ästen. Unabhängig vom Stromanschluss, daher besonders mobil.

BESTELLNUMMER 6001 200 0008

**1.589,00 €**



## GH 460 C

344 cm<sup>3</sup> • 5,8 kW/7,9 PS

Kraftvoller Benzin-Häcksler für ein hohes Arbeitsvolumen von starken Ästen und Weichmaterial. Unabhängig vom Stromanschluss. Ideal für besonders große Mengen Häckselgut. Mit 2-Kammer-System, Sandwich-Messerwerk und One Click/One Turn-Sicherheitsschalter. Ausgestattet mit Luftreifen für bequemen Transport.

BESTELLNUMMER 6012 200 0012

**3.029,00 €**

Weitere Versionen: GH 460  
Siehe Tabelle Seite 204





## GHE 140 L <sup>Ⓢ</sup>

230 V · 2,5 kW

Kompakter Elektro-Häcksler mit starkem Elektromotor für gelegentliche Häckselarbeiten von mittelstarken Ästen. Mit Kleeblattöffnung, integriertem Häckselbehälter und langsam drehender, leiser Walze. Besonders platzsparend und leicht transportierbar, da zusammenklappbar.

BESTELLNUMMER 6013 011 1130

**489,00 €**

Weitere Versionen: GHE 135 L <sup>Ⓢ</sup>  
Siehe Tabelle Seite 204



## GHE 150 <sup>Ⓢ</sup>

230 V · 2,5 kW

Kompakter Elektro-Häcksler mit starkem Elektromotor für gelegentliche Häckselarbeiten von mittelstarken Ästen. Mit Sandwich-Messerwerk und Kleeblattöffnung.

BESTELLNUMMER 6008 011 1130

**559,00 €**



## GHE 105 <sup>Ⓢ</sup>

230 V · 2,2 kW

Kompakter Elektro-Häcksler mit effektivem Elektromotor für gelegentliche Häckselarbeiten von mittelstarken Ästen und Weichmaterial. Mit Kleeblattöffnung.

BESTELLNUMMER 6007 011 1175

**429,00 €**



## GHE 250

230 V · 2,5 kW

Elektro-Häcksler mit leistungsstarkem Elektromotor für regelmäßige Häckselarbeiten von mittelstarken Ästen und Weichmaterial. Ideal für größere Mengen Häckselgut. Mit Sandwich-Messerwerk.

BESTELLNUMMER 6008 011 1030

**659,00 €**

Weitere Versionen: GHE 250 S <sup>Ⓢ</sup>, GHE 260, GHE 260 S <sup>Ⓢ</sup>  
Siehe Tabelle Seite 204



### GHE 375

400 V - 3,0 kW

Elektro-Häcksler mit leistungsstarkem Elektromotor für regelmäßige Häckselarbeiten von mittelstarken Ästen und Weichmaterial. Ideal für größere Mengen Häckselgut, dank großer Einfüllöffnung. Mit Sandwich-Messerwerk und BRS Wendetechnologie.

BESTELLNUMMER 6011 011 1025

**1.019,00 €**

Weitere Versionen: GHE 355  
Siehe Tabelle Seite 204



### GHE 450

400 V - 3,8 kW

Elektro-Häcksler mit leistungsstarkem Elektromotor für regelmäßige Häckselarbeiten von stärkeren Ästen und Weichmaterial. Ideal für große Mengen Häckselgut. Mit Stromanschluss, 2-Kammer-System, Sandwich-Messerwerk und One Click/One Turn-Sicherheitsschalter.

BESTELLNUMMER 6012 200 0010

**1.879,00 €**



### ATZ 150

Schrägtrichter inkl. Multi-Cut 150, für die Modelle GHE 250 und GHE 260.

BESTELLNUMMER 6903 007 1013

**204,00 €**



### ATZ 300

Gerader Trichter inkl. Multi-Cut 350, für Modell GH 370 S.

BESTELLNUMMER 6903 007 1007

**327,00 €**

Bestellnummer

Unverbindliche Preisempfehlung des Herstellers in Euro

Max. Aststärke (Ø in mm)

BENZIN-HÄCKSLER			
GH 370 S <sup>Ⓢ</sup>	6001 200 0008	1.589,00	45
GH 460	6012 200 0011	2.559,00	60
GH 460 C	6012 200 0012	3.029,00	75
ELEKTRO-HÄCKSLER			
GHE 135 L <sup>Ⓢ</sup>	6013 011 1120	399,00	35
GHE 140 L <sup>Ⓢ</sup>	6013 011 1130	489,00	40
GHE 105 <sup>Ⓢ</sup>	6007 011 1175	429,00	35
GHE 150 <sup>Ⓢ</sup>	6008 011 1130	559,00	35
GHE 250	6008 011 1030	659,00	30
GHE 250 S <sup>Ⓢ</sup>	6008 011 1140	659,00	35
GHE 260	6008 011 1035	729,00	35
GHE 260 S <sup>Ⓢ</sup>	6008 011 1150	729,00	40
GHE 355	6011 011 1020	909,00	35
GHE 375	6011 011 1025	1.019,00	40
GHE 450	6012 200 0010	1.879,00	55



### AHB 050

Häckselbehälter 50 l, selbststehend, für alle Häcksler außer für die Modelle GHE 135 L, GHE 140 L, GHE 450, GH 460 und GH 460 C.

BESTELLNUMMER  
6903 760 2546

**45,20 €**



Motortyp	Hubraum (cm <sup>3</sup> )	Nennleistung (W)	Nennleistung (kW/PS)	Arbeitsdrehzahl (U/min)	Nennspannung	Schneidwerkzeug (Nenn-drehzahl)	Gewicht (kg)	Schalleistungspegel garantiert L <sub>WA</sub> (dB(A))	Schalldruckpegel gemessen L <sub>pA</sub> (dB(A))	Unsicherheitsfaktor Schalldruckpegel K <sub>PA</sub> (dB(A))	2-Kammer-System	Sandwich-Messerwerk	Wendetechnologie	Kleeblattöffnung	One Click/One Turn-Sicherheitsschalter
B&S Serie 850 EXi OHV RS	190	-	3,4/4,6	3.000	-	Multi-Cut 370	42 <sup>Ⓞ</sup>	102	92	3	-	●	-	-	-
B&S Serie 850 EXi OHV RS	190	-	3,4/4,6	3.000	-	Multi-Cut 450	59 <sup>Ⓞ</sup>	104	96	3	●	●	-	-	●
B&S Serie 3115 PowerBuilt OHV	344	-	5,8/7,9	2.800	-	Multi-Cut 450	75 <sup>Ⓞ</sup>	108	97	3	●	●	-	-	●
-	-	2.300	-	-	230 V-	Schneidwalze (40 U/min)	23	94	87	3	-	-	-	●	-
-	-	2.500	-	-	230 V-	Schneidwalze (40 U/min)	24	93	85	3	-	-	-	●	-
-	-	2.200	-	-	230 V-	Multi-Cut 103 (2.800 U/min)	19	104	93	3	-	-	-	●	-
-	-	2.500	-	-	230 V-	Multi-Cut 150 (2.800 U/min)	26	99	89	2	-	●	-	●	-
-	-	2.500	-	-	230 V-	Multi-Cut 250 (2.800 U/min)	27	103	92	3	-	●	-	-	-
-	-	2.500	-	-	230 V-	Multi-Cut 150 (2.800 U/min)	27	100	90	3	-	●	-	-	-
-	-	2.900	-	-	400 V 3-	Multi-Cut 250 (2.780 U/min)	27	102	89	3	-	●	-	-	-
-	-	2.900	-	-	400 V 3-	Multi-Cut 150 (2.780 U/min)	27	101	91	3	-	●	-	-	-
-	-	2.500	-	-	230 V-	Multi-Cut 355 (2.750 U/min)	30	100	94	3	-	●	●	-	-
-	-	3.000	-	-	400 V 3-	Multi-Cut 355 (2.810 U/min)	30	100	95	3	-	●	●	-	-
-	-	3.800	-	-	400 V 3-	Multi-Cut 450 (2.800 U/min)	52	108	95	4	●	●	-	-	●

C = KOMFORTVERSION  
L = LEISE  
S = SCHNITZELN

Ⓞ INSBESONDERE FÜR ASTMATERIAL GEEIGNET  
Ⓞ NETTO-GEWICHT EXKL. BETRIEBSSTOFFE  
Ⓞ UNSICHERHEITSAKTOR K<sub>PA</sub> NACH RL 2006/42/ECRS  
Ⓞ NUR FÜR HARTES HÄCKSELGUT GEEIGNET

# DER BODEN GELOCKERT. DIE KRÄFTE GESCHONT. I

209 — MOTORHACKEN  
UND ZUBEHÖR



# MOTORHACKEN IM DETAIL



## TECHNIK

### 01 HACKMESSER

Verfügen über eine speziell entwickelte Form und graben den Boden in einer optimierten Eingriffsfolge besonders effizient um.

### 02 ZENTRALE LENKERVERSTELLUNG

Ermöglicht es, den Holm per Schnellspannhebel seitlich und in der Höhe anzupassen und umzuklappen, um die Motorhacke zu transportieren oder zu lagern.

### 03 180° SCHWENKBARER BREMSSPORN

Ermöglicht es, die Tiefe des Hackeinsatzes sowie die Vortriebsgeschwindigkeit zu bestimmen und erleichtert das Arbeiten in engen Passagen und Kurven. Zudem ist er leicht zugänglich, bequem höhenverstellbar und verliersicher.

## KOMFORT

### 04 ANTIVIBRATIONSSYSTEM

Ist in die Holmbefestigung integriert und verringert die Schwingungen am Holm, wodurch sich auch der Kraftaufwand beim längeren Führen des Geräts reduziert.

### 05 EINFACHE GASBETÄTIGUNG

Sorgt für effektives Arbeiten am Gerät: Alle Motorhacken lassen sich über die beiden Handgriffe lenken. In Griffweite dazu befindet sich die Gasbetätigung, sodass während des Steuerns zugleich per Daumen der Drehzahlregler am Holm bedient werden kann. Dadurch lässt sich die Leistung beim Hacken exakt dosieren.

### 06 REINIGUNGSPPOSITION

Ermöglicht eine besonders leichte Reinigung, Montage und Demontage der Hackmesser.

# MOTORHACKEN UND ZUBEHÖR

- Für Hobby-, Landschafts- und Gemüsegärtner
- Umgraben mit wenig Kraftaufwand
- Hoher Bedienkomfort
- Leistungsstark und vibrationsarm



## MH 445 R

140 cm<sup>3</sup> • 2,2 kW/3,0 PS • 37,0 kg<sup>Ⓞ</sup>

Kraftvolle Motorhacke mit hoher Wendigkeit und Rückwärtsgang zum Arbeiten auch auf engstem Raum. Hoher Bedienkomfort für ein Umgraben mit geringem Kraftaufwand. Vibrationsarm dank integriertem Antivibrationssystem. Inklusive Fahrwerk für einen einfachen Transport.

BESTELLNUMMER 6241 011 3913

**1.099,00 €**

Weitere Versionen: MH 445  
Siehe Tabelle Seite 210



## MH 585

149 cm<sup>3</sup> • 2,3 kW/3,2 PS • 44,0 kg<sup>Ⓞ</sup>

Leistungsstarke Motorhacke für den vielfältigen Einsatz im Beet und auf dem Feld. Hoher Bedienkomfort für ein Umgraben mit geringem Kraftaufwand. Vibrationsarm dank integriertem Antivibrationssystem. Inklusive Fahrwerk für einen einfachen Transport.

BESTELLNUMMER 6241 011 3922

**1.289,00 €**

Weitere Versionen: MH 560  
Siehe Tabelle Seite 210



### MH 685

173 cm<sup>3</sup> • 2,9 kW/3,9 PS • 46,0 kg <sup>Ⓞ</sup>

Leistungsstarke Motorhacke für harte Einsätze und schwere Böden. Hoher Bedienkomfort für ein Umgraben mit geringem Kraftaufwand. Vibrationsarm dank integriertem Antivibrationssystem. Inklusive Fahrwerk für einen einfachen Transport.

BESTELLNUMMER **6241 011 3932**

**1.419,00 €**



### HÄUFELKÖRPER

Häufelkörper zum Anlegen von Furchen für den Gemüseanbau.

AHK 701  
VERSTELLBAR, FÜR DIE MODELLE  
MH 560, MH 585 UND MH 685  
BESTELLNUMMER  
6906 710 1132

**131,00 €**

AHK 702  
FIXIERT, FÜR DIE MODELLE  
MH 560, MH 585 UND MH 685  
BESTELLNUMMER  
6906 710 1137

**111,00 €**



### AZG 030

Zusatzgewicht 2 x 9,0 kg, für die Modelle MH 560, MH 585 und MH 685.

BESTELLNUMMER  
6906 820 0111

**194,00 €**

Bestellnummer	Unverbindliche Preisempfehlung des Herstellers in Euro	Arbeitsbreite (cm)	Hacksatz (Ø in cm)	Antrieb	Tankinhalt (l)	Motortyp	Hubraum (cm <sup>3</sup> )	Nennleistung (kW/PS)	Arbeitsdrehzahl (U/min)	Gewicht (kg) <sup>Ⓞ</sup>
---------------	--	--------------------	--------------------	---------	----------------	----------	----------------------------	----------------------	-------------------------	---------------------------

MOTORHACKEN											
<b>MH 445</b>	6241 011 3904	939,00	45	30	1V	0,8	B&S Serie 550 EX OHV RS	140	2,2/3,0	3.100	36
<b>MH 445 R</b>	6241 011 3913	1.099,00	45	30	1V + 1R	0,8	B&S Serie 550 EX OHV RS	140	2,2/3,0	3.100	37
<b>MH 560</b>	6241 011 3940	1.199,00	60	32	1V + 1R	1,4	Kohler HD 675 OHV SC	149	2,3/3,2	3.000	41
<b>MH 585</b>	6241 011 3922	1.289,00	85	32	1V + 1R	1,4	Kohler HD 675 OHV SC	149	2,3/3,2	3.000	44
<b>MH 685</b>	6241 011 3932	1.419,00	85	32	1V + 1R	1,4	Kohler HD 775 OHV SC	173	2,9/3,9	3.200	46



**AGS 100**

Schutzkäfig zur sicheren Unterbringung des Getriebegehäuses, für alle Motorhacken.

BESTELLNUMMER  
6906 820 1305

**53,30 €**




**AHV 600**

Hacksatzverbreiterung und Schutzleisten für die Modelle MH 445 und MH 445 R.

BESTELLNUMMER  
6906 710 0311

**142,50 €**



**AMR 031**

Satz Eisenräder für die Modelle MH 560, MH 585 und MH 685.

BESTELLNUMMER  
6906 710 0917

**151,70 €**

Schallleistungspegel garantiert $L_{WA}$ (dB(A))	Schalldruckpegel gemessen $L_{pA}$ (dB(A))	Unsicherheitsfaktor Schalldruckpegel $K_{pA}$ (dB(A))	Vibrationswert $a_{hw}$ (m/s <sup>2</sup> )	Unsicherheitsfaktor $K$ (m/s <sup>2</sup> )	Antivibrationssystem	Zentrale Lenkerverstellung	Reinigungsposition	Schneckengetriebe
93	80	2	5,50	2,20	●	●	●	●
93	80	2	5,50	2,20	●	●	●	●
93	79	2	5,00	2,50	●	●	●	●
93	79	2	5,00	2,50	●	●	●	●
93	80	3	6,00	2,40	●	●	●	●



10

Ⓢ NETTO-GEWICHT EXKL. BETRIEBSSTOFFE  
Ⓢ UNSICHERHEITSAKTOREN  $K_{pA}$ /K NACH RL 2006/42/ECRS



# SO VIELSEITIG DER SCHMUTZ. SO VIELSEITIG DIE GERÄTE. —

215 — **BLASGERÄTE  
UND ZUBEHÖR**

226 — **SAUGHÄCKSLER  
UND ZUBEHÖR**

229 — **KEHRGERÄTE**

232 — **HOCHDRUCKREINIGER  
KOMPAKT-/  
MITTELKLASSE**

236 — **ZUBEHÖR HOCHDRUCK-  
REINIGER KOMPAKT-/  
MITTELKLASSE**

238 — **REINIGUNGSMITTEL  
FÜR HOCHDRUCK-  
REINIGER**


240 — **HOCHDRUCKREINIGER  
PROFIKLASSE**

242 — **ZUBEHÖR FÜR HOCH-  
DRUCKREINIGER  
PROFIKLASSE**

249 — **NASS-/TROCKENSAUGER**

251 — **ZUBEHÖR FÜR NASS-/  
TROCKENSAUGER**

# BLASGERÄTE IM DETAIL



## TECHNIK

- 01 STIHL ERGOSTART (E)**  
Sorgt für ein komfortables und kräfteschonendes Starten. Eine Feder zwischen Anwerfseilrolle und Kurbelwelle übernimmt die Arbeit beim Anwerfen, sodass kein Reißen am Seil mehr nötig ist.
- 02 SCHALLDÄMPFER**  
Ist im Blasrohr integriert und sorgt für einen relativ niedrigen Schallpegel bei hoher Blasleistung.
- 03 HD2-FILTER**  
Hält auch feinen Staub vom Triebwerk fern - für eine besonders lange Lebensdauer. Lässt sich dank seines speziellen Materials einfach durch Auswaschen reinigen - z. B. mit STIHL Varioclean und warmem Wasser.

## KOMFORT

- 04 STIHL ANTIVIBRATIONSSYSTEM**  
Ermöglicht ein komfortableres Arbeiten, da Puffer- und Federelemente die Übertragung von Motorschwingungen auf Hände und Arme reduzieren.
- 05 FESTSTELLBARER GASHEBEL MIT STOPPTASTER**  
Der Gashebel kann in Vollgasposition arretiert werden. Ein kurzer Daumendruck schaltet den Motor ab. Das Gerät ist danach automatisch wieder startbereit.

# BENZIN- BLASGERÄTE

- Für Hausbesitzer, Hausmeister, Landschaftsgärtner und Kommunen
- Handgetragen und rückentragbar
- Leistungsstark und effizient
- Hoher Arbeitskomfort



## BG 56

27,2 cm<sup>3</sup> • 4,1 kg <sup>Ⓢ</sup>

Befreit Flächen schnell von Laub oder gemähtem Gras. Runddüse, Stopptaster.

BESTELLNUMMER 4241 011 1750

**349,00 €**



LEISE  
AUSFÜHRUNG

## BG 66-D

27,2 cm<sup>3</sup> • 4,5 kg <sup>Ⓢ</sup>

Schallreduziert mit starker Blaswirkung. Integrierter Schalldämpfer, Runddüse, Katalysator, Stopptaster.

BESTELLNUMMER 4241 011 1747

**399,00 €**

Weitere Versionen: BG 66 C-E D  
Siehe Tabelle Seite 224



## BG 86

27,2 cm<sup>3</sup> • 4,4 kg <sup>Ⓢ</sup>

Für die Reinigung großer Flächen von Laub und Gras, dank des HD2-Filters auch für die Anwendung in sehr staubiger Umgebung geeignet. Runddüse, Flachdüse, STIHL Antivibrationssystem, STIHL ElastoStart, feststellbarer Gashebel mit Stopptaster.

BESTELLNUMMER 4241 011 1753

**439,00 €**



## BR 200

27,2 cm<sup>3</sup> • 5,7 kg <sup>Ⓢ</sup>

Kompaktes und sehr leichtes Gerät. STIHL Antivibrationssystem, einfache Startlogik, feststellbarer Gashebel mit Stopptaster, Tragegriff.

BESTELLNUMMER 4241 011 1605

**509,00 €**

D = KATALYSATOR  
E = ERGOSTART  
Ⓢ GEWICHT UNBETANKT, KOMPLETT

UNVERBINDLICHE PREISEMPFEHLUNGEN DES HERSTELLERS IN EURO

**BR 350**63,3 cm<sup>3</sup> • 10,1 kg <sup>Ⓞ</sup>

Zuverlässiges Einstiegsgerät für den Profi. STIHL Antivibrations-system, einfache Startlogik, feststellbarer Gashebel mit Stopptaster, Tragegriff.

BESTELLNUMMER 4244 011 1600

**669,00 €**LEISE  
AUSFÜHRUNG**BR 500**64,8 cm<sup>3</sup> • 10,1 kg <sup>Ⓞ</sup>

Aktive Maßnahmen wie der 4-MIX<sup>®</sup>-Motor sowie passive Maßnahmen wie der integrierte Schalldämpfer reduzieren deutlich das Betriebsgeräusch. Somit besonders gut geeignet für Flächenarbeiten in lärmsensibler Umgebung. Softgriff, STIHL Antivibrations-system, ergonomisch geformte, breite Schultergurte, feststellbarer Gashebel mit Stopptaster, Tragegriff.

BESTELLNUMMER 4282 200 0011

**789,00 €****BR 430**63,3 cm<sup>3</sup> • 10,2 kg <sup>Ⓞ</sup>

Leistungsstarkes Blasgerät zum komfortablen Entfernen von Rasen und Heckenschnitt, Laub oder Unrat auf großen Flächen. Softgriff, STIHL Antivibrations-system, breite Schultergurte, STIHL ElastoStart, einfache Startlogik, feststellbarer Gashebel mit Stopptaster, Tragegriff.

BESTELLNUMMER 4244 011 1620

**739,00 €****BR 600**64,8 cm<sup>3</sup> • 10,2 kg <sup>Ⓞ</sup>

Extrem leistungsstarkes Blasgerät mit hoher Blasleistung. Softgriff, STIHL Antivibrations-system, 4-MIX<sup>®</sup>-Motor, ergonomisch geformte, breite Schultergurte, Hüftgurt, feststellbarer Gashebel mit Stopptaster, Tragegriff. Bei langen Arbeitseinsätzen mit gebogener Düse wird der Zweihandgriff (optional) empfohlen.

BESTELLNUMMER 4282 200 0013

**819,00 €**STARTEN PER  
KNOPFDRUCK**BR 450 C-EF**63,3 cm<sup>3</sup> • 11,5 kg <sup>Ⓞ</sup>

Sehr leistungsstarkes Blasgerät mit STIHL Elektrostart zum komfortablen Wiederstart auf dem Rücken. Zusätzlicher Seilzugstart mit STIHL ErgoStart zum Starten bei Temperaturen unter 0 °C. Softgriff, STIHL Antivibrations-system, breite Schultergurte, einfache Startlogik, feststellbarer Gashebel mit Stopptaster, Tragegriff, stufenlose Blasrohr-längenverstellung, werkzeuglose Griffpositionsverstellung.

BESTELLNUMMER 4244 011 1632

**779,00 €****BR 700**64,8 cm<sup>3</sup> • 10,8 kg <sup>Ⓞ</sup>

Extrem leistungsstarkes Blasgerät mit sehr hoher Blasleistung. Werkzeuglose Griffpositions- und stufenlose Blasrohrverstellung, Softgriff. STIHL Antivibrations-system, 4-MIX<sup>®</sup>-Motor. Ergonomisch geformte, breite Schultergurte, Hüftgurt, feststellbarer Gashebel mit Stopptaster, Tragegriff. Bei langen Arbeitseinsätzen mit gebogener Düse wird der Zweihandgriff (optional) empfohlen.

BESTELLNUMMER 4282 200 0015

**859,00 €**



NEU

**BR 800 C-E**799 cm<sup>3</sup> · 11,7 kg <sup>Ⓢ</sup>

Stärkstes Bläsergerät von STIHL. Praktischer Seitenstart zum komfortablen Wiederstart auf dem Rücken. Werkzeuglose Griffpositions- und stufenlose Bläserrohrverstellung. Softgriff, STIHL Antivibrationssystem, ergonomisch geformte, breite Schultergurte, Hüftgurt, Brustgurt, 4-MIX®-Motor, einfache Startlogik, stufenlos feststellbarer Gashebel mit Stoptaster, Tragegriff.

BESTELLNUMMER 4283 011 1603

**899,00 €****GEEIGNETE KRAFT-  
UND SCHMIERSTOFFE**

FINDEN SIE AB SEITE 280



# AKKU- BLASGERÄTE

- Ideal für Reinigungsarbeiten in lärmsensiblen Bereichen wie Krankenhausgärten, Kindergärten oder in Wohngebieten
- Leiseste Blasgeräte im Sortiment
- Kabellos und abgasfrei



## BGA 45



18 V • 2,2 kg<sup>ⓐ</sup>

Handliches Akku-Blasgerät zur Reinigung kleiner Flächen im hausnahen Bereich. Runddüse, Lithium-Ionen-Akku (45 Wh) mit Ladezustandsanzeige. Akku-Ladezeit 210 min/300 min (80 %/100 %).

BESTELLNUMMER 4513 011 5900

129,00 €



## BGA 56



36 V • 2,1 kg<sup>ⓐ</sup>

Ergonomisch ausbalanciertes Akku-Blasgerät in schlanker Bauform für angenehmes und kräfteschonendes Arbeiten. Runddüse, Softgriff, dreistufig längenverstellbares Blasrohr für die optimale Umsetzung der Blaskraft bei der Anwendung.

BGA 56 OHNE AKKU UND LADEGERÄT

BESTELLNUMMER 4523 011 5900

149,00 €

SET BGA 56 MIT AK 20 UND AL 101

BESTELLNUMMER 4523 011 5910

249,00 €

ⓐ GEWICHT INKLUSIVE AKKU  
 ⓑ GEWICHT OHNE AKKU  
 ⓓ ERLÄUTERUNG DER SYMBOLE AUF SEITE 357



BGA 85 <sup>Ⓢ</sup>



**NUR SO LANGE  
DER VORRAT  
REICHT!**

NEU - INFO ZUR VERFÜGBARKEIT AUF [STIHL.DE](http://STIHL.DE)

**BGA 86**



36 V • 2,8 kg <sup>Ⓢ</sup>

Komfortabel zu bedienendes, sehr leistungsstarkes Akku-Blasgerät für die professionelle Anwendung insbesondere in innerstädtischen Bereichen wie auf Spiel- und Parkplätzen. Zum Entfernen von Laub, Grünschnitt und Schmutz. 40 % mehr Blasleistung gegenüber dem BGA 85 bei gleichzeitig reduziertem Gewicht. Runddüse, Softgriff, dreistufig längenverstellbares Blasrohr. Flachdüse für erhöhte Luftgeschwindigkeit im Zubehör erhältlich.

**BGA 86 OHNE AKKU UND LADEGERÄT**  
BESTELLNUMMER **BA02 011 5900**



**309,00 €**

**SET BGA 86 MIT AP 200 UND AL 101**  
BESTELLNUMMER **BA02 200 0001**

**529,00 €**



**BGA 100**



36 V • 2,5 kg <sup>Ⓢ</sup>

Angenehm leises, leichtes und sehr leistungsstarkes Akku-Blasgerät für den Profi-Einsatz insbesondere in innerstädtischen, lärmsensiblen Bereichen. Runddüse, Softgriff, drei Leistungsstufen mit zusätzlicher Boost-Funktion, dreistufig längenverstellbares Blasrohr, Einhängeöse für Anlagepolster. Akku-Betrieb mithilfe der Gürteltasche AP mit Anschlussleitung, einem Tragsystem sowie dem Satz Anlagepolster oder mit einem Akku AR und dem Satz Anlagepolster (siehe Seite 35).

**BGA 100 OHNE AKKU UND LADEGERÄT**  
BESTELLNUMMER **4866 011 5900**



**459,00 €**



**DIE PASSENDE  
LITHIUM-IONEN-AKKUS  
SOWIE WEITERES ZUBEHÖR**

FINDEN SIE AB **SEITE 8**

# ELEKTRO- BLASGERÄTE

- Für Hausbesitzer
- Ideal für Dauereinsätze auf dem Grundstück
- Angenehm leises Betriebsgeräusch
- Kraftvolle Blaswirkung



## BGE 71

230 V • 1,1 kW • 3,0 kg <sup>Ⓞ</sup>

Zur Reinigung kleinerer bis mittlerer Flächen im hausnahen Bereich. Flachdüse, Kabelzugentlastung, mit nachrüstbarer Saugeinrichtung auch als Saughäcksler verwendbar.

BESTELLNUMMER 4811 011 1544

**144,00 €**



## BGE 81

230 V • 1,4 kW • 3,3 kg <sup>Ⓞ</sup>

Zur Reinigung großer Flächen im hausnahen Bereich. Flachdüse, Softgriff, stufenlose Drehzahlregelung, Feststellknopf zur Arretierung der Blasleistung, Kabelzugentlastung, mit nachrüstbarer Saugeinrichtung auch als Saughäcksler verwendbar.

BESTELLNUMMER 4811 011 1552

**194,00 €**



## PROFI-TIPP

Sie können aus Ihrem Elektro-Blasgerät ganz einfach einen Saughäcksler machen, mit dem das Laub beim Einsaugen gleich zerkleinert und in einen Fangsack geführt wird. Im Idealfall können Sie das zerkleinerte Laub dann sofort zum Mulchen ausstreuen. Sie benötigen dazu lediglich den Anbausatz Saugeinrichtung für Elektro-Blasgeräte, diesen finden Sie auf Seite 222.



# ZUBEHÖR FÜR BLASGERÄTE

- Zur Erweiterung der Einsatzmöglichkeiten
- Unterschiedliche Düsen
- Dachrinnen-Reinigungsset
- Gurte zum komfortablen Arbeiten



## ANBAUSATZ SAUGEIN- RICHTUNG

Für den Umbau des Blasgerätes zum Saughäcksler. Für BG 56 und BG 86.

BESTELLNUMMER  
4241 700 2200

**81,00 €**



## HÜFTGÜRTE

Verteilt die Last des Gerätes gleichmäßig auf der Hüfte. Weich gepolstert.

FÜR BR 350, BR 430, BR 450  
BESTELLNUMMER  
4203 710 9102

**33,30 €**

FÜR BR 500  
BESTELLNUMMER  
4282 710 9101

**34,70 €**



## ANBAUSATZ SAUGEIN- RICHTUNG

Für den Umbau des Elektro-Blasgerätes zum Elektro-Saughäcksler. Für BGE 71 und BGE 81.

BESTELLNUMMER  
4811 700 2201

**81,00 €**




## ZWEIHAND- GRIFF

Verteilt Rückstoßkräfte auf beide Arme. Besonders empfehlenswert bei der Verwendung gebogener Düsen, für BR 350, BR 430, BR 450, BR 500, BR 600, BR 700 und BR 800.

BESTELLNUMMER  
4282 790 1700

**80,50 €**



## DACHRIN- REINIGUNG- SET

Zur Entfernung von Schmutz und Laub. Ca. 3 m langes Blasrohr, für BG 56, BG 66, BG 86, BGE 71 und BGE 81.

BESTELLNUMMER  
4241 007 1003

**49,70 €**



## BRUSTGURT

Für einen festen Sitz der Schultergurte. Für BR 200, BR 350, BR 430, BR 450, BR 500, BR 600 und BR 700.

BESTELLNUMMER  
0000 790 7700

**9,00 €**



### TRAGEGESTELL MIT TRAGGURT

Traggurt für BGA 85 zum kräfteschonenden Arbeiten. Durch unterschiedliche Einhängelösen ergibt sich, egal ob im Betrieb mit AP- oder AR-Akkus, eine ausgewogene Balance. Bei Einsatz eines AR-Akkus zusätzliches Anlagepolster erforderlich.

BESTELLNUMMER  
4853 710 9000

**29,50 €**



### SATZ ANLAGEPOLSTER

Anlagepolster mit Gurt-Adapter zum Befestigen des Anlagepolsters am Tragsystem, am Akku-Gürtel oder am Hüftgurt des rückentragbaren Akkus AR.

BESTELLNUMMER  
0000 007 1045

**25,30 €**



### TRAGTASCHE

Ideal für den Transport und die Aufbewahrung des Gerätes zusammen mit den KombiWerkzeugen FS-KM oder HL-KM. Geeignet für KMA 130 R, HSA 56, HSA 66, HSA 86, HLA 56, HLA 65, BGA 85, BGA 100 und alle KombiMotoren mit Rundumgriff.

BESTELLNUMMER  
0000 881 0507

**44,20 €**

Bestellnummer

Unverbindliche Preisempfehlung des Herstellers in Euro

Form

Geeignet für Blasgerät

Verwendung

#### FLACHDÜSEN

	4866 701 8301	11,20	gerade	BGA 56, BGA 86, BGA 100	Erleichtert das Entfernen von schwerem oder nassem Blasgut durch hohe Luftgeschwindigkeit.
	4241 708 6302	9,90	gebogen	BG 56, BG 86, BGE 71, BGE 81	
	4606 701 8301	10,60	gebogen	BGA 85	Ermöglicht großflächiges Arbeiten durch weit gefächerten, parallel zum Boden geführten Luftstrom.
	4282 708 6340	9,10	gebogen	BR 430, BR 500, BR 600	
	4282 708 6304	16,30	gebogen	BR 700	

#### RUNDDÜSEN

	4244 708 6300	8,50	gerade	BR 350	Für kräfteschonendes Arbeiten durch gerade Düsenform.
	4282 708 6360	8,50	gerade	BR 430	
	4244 708 6301	8,50	gerade	BR 450	

	Bestellnummer	Unverbindliche Preiseempfehlung des Herstellers in Euro	Hubraum (cm <sup>3</sup> )	Nennspannung (V)	Leistungsaufnahme (kW)	Gewicht (kg)	Blaskraft <sup>⊕</sup> (N)	Max. Luftgeschwindigkeit (m/s) mit Runddüse/Flachdüse	Luftdurchsatz (m <sup>3</sup> /h) mit Runddüse/Flachdüse	Schalldruckpegel <sup>⊕</sup> (dB(A))
<b>BENZIN-BLASGERÄTE</b>										
<b>BG 56</b>	4241 011 1750	349,00	27,2	-	-	4,1 <sup>⊕</sup>	13	71/-	700/-	90
<b>BG 66-D</b>	4241 011 1747	399,00	27,2	-	-	4,5 <sup>⊕</sup>	10	62/-	630/-	86
<b>BG 66 C-E D</b>	4241 011 1748	449,00	27,2	-	-	4,7 <sup>⊕</sup>	10	62/-	630/-	86
<b>BG 86</b>	4241 011 1753	439,00	27,2	-	-	4,4 <sup>⊕</sup>	15	76/89	755/620	90
<b>BR 200</b>	4241 011 1605	509,00	27,2	-	-	5,7 <sup>⊕</sup>	12	67/-	680/-	96
<b>BR 350</b>	4244 011 1600	669,00	63,3	-	-	10,1 <sup>⊕</sup>	17	90/-	740/-	98
<b>BR 430</b>	4244 011 1620	739,00	63,3	-	-	10,2 <sup>⊕</sup>	26	98/-	850/-	101
<b>BR 450 C-EF</b>	4244 011 1632	779,00	63,3	-	-	11,5 <sup>⊕</sup>	28	99/-	1.090/-	102
<b>BR 500</b>	4282 200 0011	789,00	64,8	-	-	10,1 <sup>⊕</sup>	22	93/-	925/-	90
<b>BR 600</b>	4282 200 0013	819,00	64,8	-	-	10,2 <sup>⊕</sup>	32	106/-	1.150/-	100
<b>BR 700</b>	4282 200 0015	859,00	64,8	-	-	10,8 <sup>⊕</sup>	35	88/-	1.550/-	101
<b>BR 800 C-E</b>	<b>NEU</b> 4283 011 1603	899,00	79,9	-	-	11,7 <sup>⊕</sup>	41	97/-	1.700/-	104
<b>AKKU-BLASGERÄTE</b>										
<b>BGA 45</b>	4513 011 5900	129,00	-	18	-	2,2 <sup>⊕</sup>	5	44/-	420/-	76
<b>BGA 56</b>	4523 011 5900	149,00 <sup>⊕</sup>	-	36	-	2,1 <sup>⊕</sup>	9	54/58	600/530	79
<b>SET BGA 56</b> MIT AK 20 + AL 101	4523 011 5910	249,00	-	36	-	3,3 <sup>⊕</sup>	9	54/58	600/530	79
<b>BGA 85</b>	<b>V</b> 4853 011 5900	299,00 <sup>⊕</sup>	-	36	-	3,2 <sup>⊕</sup>	10	56/49	665/800	83
<b>SET BGA 85</b> MIT AP 200 + AL 101	<b>V</b> 4853 200 0041	519,00	-	36	-	4,5 <sup>⊕</sup>	10	56/49	665/800	83
<b>BGA 86</b>	<b>NEU</b> <sup>⊕</sup> BA02 011 5900	309,00 <sup>⊕</sup>	-	36	-	2,8 <sup>⊕</sup>	15	69/76	780/710	77
<b>SET BGA 86</b> MIT AP 200 + AL 101	<b>NEU</b> <sup>⊕</sup> BA02 200 0001	529,00	-	36	-	4,1 <sup>⊕</sup>	15	69/76	780/710	77
<b>BGA 100</b>	4866 011 5900	459,00 <sup>⊕</sup>	-	36	-	2,5 <sup>⊕</sup>	17 <sup>⊕</sup>	75 <sup>⊕</sup> /81	840 <sup>⊕</sup> /760	80
<b>ELEKTRO-BLASGERÄTE</b>										
<b>BGE 71</b>	4811 011 1544	144,00	-	230	1,1	3,0 <sup>⊕</sup>	9	-/70	-/485	85
<b>BGE 81</b>	4811 011 1552	194,00	-	230	1,4	3,3 <sup>⊕</sup>	12	-/82	-/565	89

● SERIENMÄßIG  
○ NACHRÜSTBAR  
(ZUBEHÖR)

D = KATALYSATOR  
E = ERGOSTART  
F = ELEKTROSTART

⊕ K-WERT NACH RL 2006/42/EG = 2,0 dB(A)  
⊕ K-WERT NACH RL 2006/42/EG = 2 m/s<sup>2</sup>  
⊕ KOMBINATION AUS LUFTGESCHWINDIGKEIT UND LUFTDURCHSATZ

⊕ GEWICHT UNBETANKT, KOMPLETT  
⊕ GEWICHT INKLUSIVE AKKU  
⊕ GEWICHT OHNE AKKU



## PROFI-TIPP

Wenn Sie in lärmsensibler Umgebung arbeiten, achten Sie darauf, dass Sie ein möglichst leises Blasgerät verwenden. Das STIHL BR 500 beispielsweise wurde für Einsätze in lärmsensiblen Bereichen konzipiert. Die empfundene Lärmreduzierung für das menschliche Gehör liegt im Vergleich zum Vorgängermodell bei bis zu 59% (gemessen gemäß EN ISO 22868). Trotz der relativ geringen Schallemission ist das BR 500 ein starker, zuverlässiger Helfer mit hoher Blasleistung.

Schallleistungspegel ① (dB(A))	Vibrationswert rechts ② (m/s²)	STIHL Motor (2-MIX/4-MIX®)	Runddüse/Flachdüse	STIHL Antivibrationssystem	STIHL ElastoStart/ ErgoStart (E)	STIHL Seitenstart	STIHL Elektrostart (F)	Brustgurt/Hüftgurt	Anbausatz Saugeinrichtung	Katalysator (D)
104	7,5	2-MIX	●/○	-	○/-	-	-	-/-	○	-
99	7,8	2-MIX	●/-	-	○/-	-	-	-/-	-	●
99	2,1	2-MIX	●/-	●	●/-	-	-	-/-	-	●
104	2,5	2-MIX	●/●	●	-/-	-	-	-/-	○	-
103	3,0	2-MIX	●/-	●	-	-	-	○/-	-	-
106	3,9	2-MIX	●/○	●	-	-	-	○/○	-	-
108	2,5	2-MIX	●/○	●	●/-	-	-	○/○	-	-
108	2,5	2-MIX	●/-	●	-/●	-	●	○/○	-	-
100	1,4	4-MIX®	●/○	●	-	-	-	○/○	-	-
108	1,8	4-MIX®	●/○	●	-	-	-	○/●	-	-
109	2,5	4-MIX®	●/○	●	-	-	-	○/●	-	-
112	3,5	4-MIX®	●/-	●	-/●	●	-	●/●	-	-
87	3,2	-	●/-	-	-	-	-	-/-	-	-
91	0,4	-	●/○	-	-	-	-	-/-	-	-
91	0,4	-	●/○	-	-	-	-	-/-	-	-
98	2,5	-	●/○	-	-	-	-	-/-	-	-
98	2,5	-	●/○	-	-	-	-	-/-	-	-
91	0,5	-	●/●	-	-	-	-	-/-	-	-
91	0,5	-	●/●	-	-	-	-	-/-	-	-
90	2,5	-	●/○	-	-	-	-	-/-	-	-
100	1,0	-	-/●	-	-	-	-	-/-	○	-
103	4,1	-	-/●	-	-	-	-	-/-	○	-

① GEWICHT INKLUSIVE AKKU, OHNE LADEGERÄT  
 ② GEWICHT OHNE KABEL  
 ○ IM BOOST  
 ● PREIS OHNE AKKU UND LADEGERÄT

③ INFO ZUR VERFÜGBARKEIT AUF STIHL.DE  
 ▼ NUR SOLANGE DER VORRAT REICHT!

# SAUGHÄCKSLER UND ZUBEHÖR

- Für Privat- und Profianwender
- Zum Entfernen und Häckseln von Laub und Schnittgut
- Auch als Bläsergerät einsetzbar



## SH 56

27,2 cm<sup>3</sup> · 5,2 kg<sup>Ⓞ</sup>

Ideal zur Reinigung mittelgroßer Flächen. Stufenlose Drehzahlregelung, Runddüse.

BESTELLNUMMER  
4241 011 0928

**409,00 €**

Weitere Versionen: SH 56 C-E  
Siehe Tabelle Seite 227



## SHE 71

230 V · 1,1 kW · 4,1 kg<sup>Ⓞ</sup>

Optimal für den hausnahen Bereich. Flachdüse, Blaseinrichtung.

BESTELLNUMMER  
4811 011 0819

**164,00 €**



## SH 86

27,2 cm<sup>3</sup> · 5,6 kg<sup>Ⓞ</sup>

Ideal zur Reinigung großer Flächen. Stufenlose Drehzahlregelung, Flachdüse, STIHL Elasto-Start, STIHL Antivibrationssystem, HD2-Filter.

BESTELLNUMMER  
4241 011 0932

**499,00 €**



## SHE 81

230 V · 1,4 kW · 4,5 kg<sup>Ⓞ</sup>

Für große Flächen und rund ums Haus. Stufenlose Drehzahlregelung, Flachdüse, Blaseinrichtung.

BESTELLNUMMER  
4811 011 0840

**214,00 €**



## GEEIGNETE KRAFT- UND SCHMIERSTOFFE

FINDEN SIE AB SEITE 280

Ⓞ GEWICHT UNBETANKT, KOMPLETT  
Ⓢ GEWICHT OHNE KABEL

UNVERBINDLICHE PREISEMPFEHLUNGEN DES HERSTELLERS IN EURO



### STAUBREDUZIERENDER FANGSACK

45 l. Für besonders staubige Anwendungen. Für SH 56 und SH 86.

BESTELLNUMMER  
4229 708 9701

**38,50 €**




### FLACHDÜSE GEBOGEN

Für SH 56, SH 86, SHE 71 und SHE 81.

BESTELLNUMMER  
4241 708 6302

**9,90 €**



### DACHRINNENREINIGUNGSSET

Zur Entfernung von Schmutz und Laub. Ca. 3 m langes Blasrohr, für SH 56, SH 86, SHE 71 und SHE 81.

BESTELLNUMMER  
4241 007 1003

**49,70 €**

Bestellnummer	Unverbindliche Preisempfehlung des Herstellers in Euro	Hubraum (cm <sup>3</sup> )	Nennspannung (V)	Leistungsaufnahme (kW)	Gewicht (kg), inklusive Zubehör	Schalldruckpegel <sup>⊗</sup> (dB(A))	Schalleistungspegel <sup>⊗</sup> (dB(A))	Vibrationswert links/rechts <sup>⊗</sup> (m/s <sup>2</sup> )	STIHL Motor (2-MIX/4-MIX <sup>®</sup> )	Luftdurchsatz (m <sup>3</sup> /h) im Saugbetrieb	Fangsackvolumen (l)	STIHL Antivibrationssystem	STIHL ElastoStart	STIHL ErgoStart (E)	Runddüse/Flachdüse	Stufenlose Drehzahlregelung	Blaseinrichtung <sup>⊗</sup>	Manuelle Kraftstoffpumpe
---------------	--	----------------------------	------------------	------------------------	---------------------------------	---------------------------------------	--	--	---	--	---------------------	----------------------------	-------------------	---------------------	--------------------	-----------------------------	------------------------------	--------------------------

#### BENZIN-SAUGHÄCKSLER

<b>SH 56</b>	4241 011 0928	409,00	27,2	-	-	5,4 <sup>⊗</sup>	94	105	9,1/8,0	2-MIX	710	45	-	○	-	●/○	●	●	●
<b>SH 56 C-E</b>	4241 011 0929	444,00	27,2	-	-	5,4 <sup>⊗</sup>	94	105	9,1/8,0	2-MIX	710	45	-	-	●	●/○	●	●	●
<b>SH 86</b>	4241 011 0932	499,00	27,2	-	-	5,8 <sup>⊗</sup>	93	106	2,5/1,9	2-MIX	770	45	●	●	-	●/●	●	●	●

#### ELEKTRO-SAUGHÄCKSLER

<b>SHE 71</b>	4811 011 0819	164,00	-	230	1,1	4,1 <sup>⊗</sup>	85	101	1,2/0,8	-	580	45	-	-	-	-/●	-	●	-
<b>SHE 81</b>	4811 011 0840	214,00	-	230	1,4	4,5 <sup>⊗</sup>	88	103	5,6/2,6	-	650	45	-	-	-	-/●	●	●	-

● SERIENMÄßIG  
○ NACHRÜSTBAR  
(ZUBEHÖR)

E = ERGOSTART

⊗ K-WERT NACH RL 2006/42/EG = 2,0 dB(A)  
⊗ K-WERT NACH RL 2006/42/EG = 2 m/s<sup>2</sup>  
⊗ SAUGHÄCKSLER IST AUCH ALS BLASGERÄT EINSETZBAR

# KEHRGERÄTE IM DETAIL



## TECHNIK

- 01 DICHTLEISTE UND LUFTFILTER**  
Sorgen dafür, dass beim Kehren auch feine Partikel zurückgehalten werden.
- 02 STIHL MULTICLEAN KEHRSYSTEM**  
Ermöglicht die Aufnahme unterschiedlichster Arten von Schmutz - selbst schweren und nassen Schmutz sowie Getränkedosen oder PET-Flaschen. Mit der zusätzlichen Kehrwalze beim STIHL MultiClean PLUS wird auch feiner Staub aufgenommen. Die Aufnahme erfolgt vor dem Gerät, sodass das Kehrgut nicht unter dem Gerät verklemmt.
- 03 LANGLEBIGE MATERIALIEN**  
Auf die Borsten aus verschleißarmem Nylon gewährt STIHL eine Haltbarkeits-Garantie von vier Jahren.

## KOMFORT

- 04 PRAKTISCHER KEHRBEHÄLTER**  
Nimmt durch sein besonders großes Volumen viel Kehrgut auf, aber wenig Platz weg. Das Gerät kann platzsparend hochkant auf dem Behälter abgestellt und gelagert werden, ohne dass der Inhalt herausfällt.
- 05 ZENTRALE HÖHENVERSTELLUNG UND BORSTENNIEDERHALTUNG**  
Ermöglicht eine Anpassung der Kehrgeräte an unterschiedlichste Untergründe. Die seitlich überstehenden Besen und der Borstenniederhalter stellen sicher, dass selbst direkt an Wänden oder Bordsteinen alles sauber wird.
- 06 LANGLAUFGETRIEBE UND ERGONOMISCHER, HÖHENVERSTELLBARER SCHUBBÜGEL**  
Durch das geringe Gewicht, die Langlaufgetriebe mit optimaler Kraftübertragung sowie durch den ergonomisch geformten Schubbügel, lässt sich das Gerät leicht und angenehm schieben.

# KEHRGERÄTE

- Für Privat- und Profianwender
- Zum Säubern von Wegen, Parkplätzen oder Zufahrten
- Kehrt groben, feinen, schweren und nassen Schmutz
- Mit effizientem STIHL MultiClean und MultiClean PLUS Kehrsystem



## KG 550

Behälterinhalt 25 l • Kehrbreite 55 cm • 6,0 kg

Für Kehrarbeiten rund ums Haus. STIHL MultiClean Kehrsystem, 8-fach zentrale Höhenverstellung, seitliche Führungsrollen, für den Außenbereich geeignet, 4 Jahre Haltbarkeits-Garantie auf die verschleißarmen Nylonborsten.

BESTELLNUMMER 4860 019 4705

**249,00 €**



## KG 770

Behälterinhalt 50 l • Kehrbreite 77 cm • 13,0 kg

Zum staubarmen Kehren größerer Flächen im Innen- und Außenbereich. STIHL MultiClean PLUS Kehrsystem, 8-fach zentrale Höhenverstellung, staubarmer Kehrprozess, Borstenniederhalter, ergonomisch geformter 2-fach höhenverstellbarer Schubbügel, seitliche Führungsrolle, Transportgriff, platzsparend hochkant lagerbar, 4 Jahre Haltbarkeits-Garantie auf die verschleißarmen Nylonborsten.

BESTELLNUMMER 4860 019 4706

**559,00 €**







## KGA 770



36 V • Behälterinhalt 50 l • Kehrbreite 77 cm • 16,0 kg <sup>⓪</sup>

Für große Flächen im Innen- und Außenbereich geeignetes Akku-Kehrgerät. STIHL MultiClean PLUS Kehrsystem, 8-fach zentrale Höhenverstellung, seitliche Führungsrolle, Transportgriff, platzsparend hochkant lagerbar, ergonomisch geformter 2-fach höhenverstellbarer Schubbügel. Sehr leichtes und kräfteschonendes Schieben durch Akku-Antrieb von Tellerbesen und Kehrwalze. Dadurch wird ein besonders effizientes Reinigen von Rändern und Ecken ermöglicht, auch wenn das Gerät steht. 4 Jahre Haltbarkeits-Garantie auf die verschleißbaren Nylon-Borsten.

KGA 770 OHNE AKKU UND LADEGERÄT  
BESTELLNUMMER 4860 011 4703

**839,00 €**



## DIE PASSENDE LITHIUM-IONEN-AKKUS UND WEITERES ZUBEHÖR

FINDEN SIE AB **SEITE 8**

Bestellnummer

Unverbindliche  
Preiseempfehlung des  
Herstellers in Euro

Behälterinhalt (l)

Kehrbreite (cm)

Nennspannung (V)

Gewicht (kg)

Schalldruckpegel<sup>⓪</sup> (dB(A))

Schallleistungspegel<sup>⓪</sup> (dB(A))

Für Flächen bis zu... (m<sup>2</sup>)

Kehrprinzip

Zentrale Höhenverstellung

Schutzelement für Langlaufgetriebe

Umlaufende Dichtleiste + Luftfilter

Borstenniederhalter

Ergonomisch geformter Schubbügel

Akku-Antrieb  
(für Tellerbesen/Kehrwalze)

**Innenbereich:** Verbundsteine/  
Estrich versiegelt

**Außenbereich:** Asphalt/Waschbeton/  
Verbundsteine/Pflastersteine

KEHRGERÄTE																		
<b>KG 550</b>	4860 019 4705	249,00	25	55	-	6,0	-	-	300	MultiClean	●	-	-	-	-/-	-/-	●/●/●/●	
<b>KG 770</b>	4860 019 4706	559,00	50	77	-	13,0	-	-	1.500	MultiClean PLUS	●	●	●	●	●	-/-	●/●	●/●/●/●
AKKU-KEHRGERÄT																		
<b>KGA 770</b>	4860 011 4703	839,00 <sup>⓪</sup>	50	77	36	16,0 <sup>⓪</sup>	64	80	2.000	MultiClean PLUS	●	●	●	●	●	●/●	●/●	●/●/●/●

# HOCHDRUCKREINIGER IM DETAIL



**05 KOMFORTABLES  
ARBEITEN**

**06 EINFACHER TRANSPORT**

**04 IMMER DAS PASSENDE  
REINIGUNGSMITTEL**

**03 ERHÖHTE LEBENSDAUER**

**01 STROMSPARENDER  
BETRIEB**

**02 GERINGER VERSCHLEIß**

## TECHNIK

- 01 DRUCK-/MENGENREGULIERUNG AM GERÄT**  
Ermöglicht die direkte Regulierung von Wassermenge und Arbeitsdruck an der Pumpe. Verbraucht deutlich weniger Strom und schont das Gesamtsystem im Vergleich zur Regulierung an der Pistole (nur empfohlen für kurzzeitige Druckregulierung).
- 02 LANGSAMLÄUFER-MOTOR UND ROBUSTE MESSINGPUMPE MIT KERAMIKKOLBEN**  
Läuft bei größerem Hubraum der Pumpe mit weniger Umdrehungen. Das sorgt für eine längere Lebensdauer der Motor- und Pumpeneinheit sowie für einen niedrigen Geräuschpegel. Die Keramikkolben minimieren den Verschleiß auf ein Minimum und erhöhen damit die Lebensdauer der Pumpe.
- 03 ABSCHALTAUTOMATIK UND MOTOR-NACHLAUFSCHALTUNG**  
Wird die Pistole geschlossen, schaltet der Motor bei allen Geräten automatisch ab und wechselt in den Standby-Betrieb. Bei Geräten mit zusätzlicher Motornachlaufschaltung läuft der Motor noch 20 Sekunden lang weiter, bevor das Gerät in den Standby-Betrieb geht. Das verlängert die Lebensdauer des Gesamtsystems.

## KOMFORT

- 04 ZWEI REINIGUNGSMITTELBEHÄLTER**  
Zwei Reinigungsmittelbehälter ermöglichen die Verwendung unterschiedlicher Reinigungsmittel. Per Drehknopf kann einfach und schnell zwischen den beiden Behältern umgeschaltet werden.
- 05 PROFI-SPRITZEINRICHTUNG**  
Komfortable Profi-Spritzeinrichtung. Kraftsparendes, ausdauerndes Arbeiten durch reduzierte Auslöse- und Haltekräfte. Das ergonomische Design hilft Rückstoßkräfte des Wasserstrahls schonender abzufangen. Leichter Zubehör- und Strahlrohrwechsel durch Schnellkupplung.
- 06 KLAPPBARER SCHUBBÜGEL**  
Der klappbare Schubbügel kann bequem mit zwei Schnellverschlüssen in die kompakte Transportstellung gebracht werden. Leichter Zubehör- und Strahlrohrwechsel durch Schnellkupplung.

# HOCHDRUCK- REINIGER KOMPAKTKLASSE

- Für Reinigungsarbeiten rund um Haus und Garten sowie zur privaten Fahrzeugreinigung<sup>®</sup>
- Für verschmutzte Gartenmöbel, Treppen, Wege und Terrassen
- Wendig und handlich
- Leicht zu transportieren und zu verstauen



**NUR SOLANGE DER VORRAT REICHT!**

## RE 88

10 - 100 bar • 520 l/h • 8,9 kg

Leichter und handlicher Reiniger in Basisausstattung für den gelegentlichen Gebrauch. Rotor- und Flachstrahldüse, 6 m Textilgewebe-Hochdruckschlauch, Zubehöraufnahme am Gehäuse, Reinigungsmittelsprühset.

BESTELLNUMMER 4787 012 4500

**149,00 €**



## RE 90

10 - 100 bar • 520 l/h • 9,8 kg

Leichter und kompakter 100-bar-Hochdruckreiniger in Basisausstattung. Aluminium-Pumpenkopf, integriertes Fahrwerk, Reinigungsmittelsprühset mit Sprühflasche, Rotordüse und einstellbare Flachstrahldüse mit Druckverstellung, Anti-Drill-Schnellkupplung an der Pistole, Parkposition zum Abstellen der Spritzeinrichtung in Arbeitspausen, 6 m Hochdruckschlauch, Transportgriff.

BESTELLNUMMER 4951 012 4507

**169,00 €**



**NUR SOLANGE DER VORRAT REICHT!**

## RE 98

10 - 110 bar • 440 l/h • 16,2 kg

Idealer Einstiegsreiniger mit langlebigem und leisem Induktionsmotor. Rotor- und Flachstrahldüse, 6 m Textilgewebe-Hochdruckschlauch, Zubehöraufnahme am Gehäuse, Reinigungsmittelsprühset.

BESTELLNUMMER 4775 012 4505

**199,00 €**



## RE 100

10 - 110 bar • 440 l/h • 16,5 kg

Langlebiger 110-bar-Hochdruckreiniger mit umfangreicher Ausstattung. Aluminium-Pumpenkopf, leiser Induktionsmotor, integriertes Fahrwerk, Reinigungsmittelsprühset mit Sprühflasche, Rotordüse, einstellbare Flachstrahldüse mit Druckverstellung, Anti-Drill- und Schnellkupplung an der Pistole, Parkposition zum Abstellen der Spritzeinrichtung in Arbeitspausen, 6 m Hochdruckschlauch, Transportgriff.

BESTELLNUMMER 4950 012 4500

**219,00 €**



## RE 120

10 - 125 bar • 500 l/h • 20,0 kg

Leistungsstarker 125-bar-Hochdruckreiniger mit weiteren Qualitätsmerkmalen. Reinigungsmittelsprühset mit dosierbarer Sprühflasche, hochwertiger Aluminium-Zusatztransportgriff auf Unterseite, 8 m robuster und langlebiger stahlarmierter Hochdruckschlauch.

BESTELLNUMMER 4950 012 4540

**399,00 €**



## RE 110

10 - 110 bar • 440 l/h • 17,6 kg

Komfortabler 110-bar-Hochdruckreiniger mit Zusatzausstattung. Lange Spritzeinrichtung mit Softgriff für komfortables Arbeiten, Aluminium-Teleskopgriff, seitliches Stauffach mit integrierter Düsen- und Netzkabelaufbewahrung, Schnellkupplung am Hochdruckausgang, 7 m Hochdruckschlauch.

BESTELLNUMMER 4950 012 4520

**269,00 €**



## RE 130 PLUS

10 - 135 bar • 500 l/h • 21,2 kg

Leistungsstarker 135-bar-Hochdruckreiniger mit dem Plus an Komfort. Schlauchtrommel mit Schlauchführung zur besonders einfachen und praktischen Aufbewahrung des Hochdruckschlauchs, 9 m stahlarmierter Hochdruckschlauch.

BESTELLNUMMER 4950 012 4560

**539,00 €**



## DAS PASSENDE ZUBEHÖR

FINDEN SIE AB SEITE 236

# HOCHDRUCK- REINIGER MITTELKLASSE

- Für gewerbliche Anwender und anspruchsvolle Hausbesitzer
- Für viele Einsatzorte wie in Garagen und Werkstätten
- Bis zu 150 bar Arbeitsdruck löst auch hartnäckige Verschmutzungen



## RE 143

10 - 140 bar • 610 l/h • 26,2 kg

Der Einsteiger in die Mittelklasse für den Allroundeinsatz. Aluminium-Teleskopgriff, Fronthaube mit Düsenaufbewahrung, Pumpenkopf aus Messing, Druck-/Mengenregulierung, Manometer, Reinigungsmittelbehälter und Dosierung, 9 m stahlarmierter Hochdruckschlauch, Schnellkupplung am Hochdruckausgang.

BESTELLNUMMER 4768 012 4512

**659,00 €**



## RE 143 PLUS

10 - 140 bar • 610 l/h • 27,2 kg

Der ideale Allrounder mit dem PLUS an Komfort. Schlauchtrommel mit 12 m stahlarmiertem Hochdruckschlauch, Textilflachschlauch mit Kassette, Pumpenkopf aus Messing, Druck-/Mengenregulierung, Manometer, Reinigungsmittelbehälter und Dosierung.

BESTELLNUMMER 4768 012 4501

**699,00 €**



## RE 163 PLUS

10 - 150 bar - 650 l/h - 27,6 kg

Der robuste High-End-Reiniger der Mittelklasse mit dem PLUS an Komfort. Schlauchtrommel mit 12 m stahlarmiertem Hochdruckschlauch, Textilflachschlauch mit Kassette, Pumpenkopf aus Messing, verschleißfeste, keramikbeschichtete Kolben, Druck-/Mengenregulierung, Manometer, Reinigungsmittelbehälter und Dosierung.

BESTELLNUMMER 4769 012 4502

**769,00 €**



## DAS PASSENDE ZUBEHÖR

FINDEN SIE AB SEITE 236



# ZUBEHÖR FÜR RE 90 - RE 163 PLUS

- Zur Erweiterung des Einsatzspektrums
- Vielfältige Lösungen zur Arbeitserleichterung
- Zubehör für spezielle Reinigungsaufgaben



## FLÄCHEN- WASCHBÜRSTE

Ca. 285 mm breit. Für die Reinigung empfindlicher Oberflächen. Mit integrierter Gummilippe zum Abziehen von Wasserrückständen, für RE 90 - RE 130 PLUS.

BESTELLNUMMER  
4910 500 6000

**19,90 €**



## FLÄCHEN- REINIGER RA 82

Zur schnellen, spritzfreien Reinigung größerer horizontaler Flächen, für RE 90 - RE 130 PLUS.

BESTELLNUMMER  
4900 500 3903

**43,00 €**



## FAHRZEUG- REINIGUNGSSET

Bestehend aus einer Waschbürste, einer Fahrzeugdüse und einer 90°-Winkeldüse, für RE 90 - RE 130 PLUS.

BESTELLNUMMER  
4910 500 6100

**39,90 €**



## FLÄCHEN- REINIGER RA 101

Zur schnellen, spritzfreien Reinigung großer horizontaler und vertikaler Flächen. Inklusive Strahlrohrverlängerung, für RE 90 - RE 163 PLUS.

BESTELLNUMMER  
4900 500 3902

**83,50 €**



## ROTIERENDE WASCHBÜRSTE

Ø 155 mm. Für die effektive Reinigung empfindlicher Oberflächen, mit rotierendem Bürstenkranz und einstellbarem Arbeitswinkel, für RE 90 - RE 163 PLUS. <sup>Ⓞ</sup>

BESTELLNUMMER  
4910 500 5900

**39,90 €**



### STRAHLROHR LANG, ABGEWINKELT

1.080 mm lang. Robustes, abgewinkeltes Strahlrohr mit Düse, für die Reinigung schwer zugänglicher Stellen, für RE 90 - RE 163 PLUS.

BESTELLNUMMER  
4910 500 1900

**39,90 €**



### STRAHLROHR-VERLÄNGERUNG

430 mm lang. Für RE 90 - RE 163 PLUS.

BESTELLNUMMER  
4910 500 0900

**19,90 €**



### TEXTILFLACHSCHLAUCH MIT KASSETTE

12 m lang. Niederdruckschlauch inklusive Kassette zum komfortablen Ab- und Aufwickeln und zur platzsparenden Lagerung. Aufbewahrung direkt am Gerät möglich.Ⓢ Für RE 90 - RE 163 PLUS.

BESTELLNUMMER  
4910 500 8600

**49,40 €**



### HOCHDRUCKSCHLAUCHVERLÄNGERUNGEN<sup>Ⓢ</sup>

Für mehr Reichweite. Mit Schnellkupplung.

LÄNGE 7 m, TEXTILGEWEBE FÜR RE 90 - RE 130 PLUS  
BESTELLNUMMER  
4910 500 0801

**39,90 €**

LÄNGE 9 m, STAHLARMIERT FÜR RE 90 - RE 163 PLUS  
BESTELLNUMMER  
4910 500 0802

**69,90 €**

LÄNGE 20 m, STAHLARMIERT FÜR RE 143 - RE 163 PLUS  
BESTELLNUMMER  
4910 500 0803

**159,90 €**



### SCHAUMDÜSE

Hohe Reinigungswirkung durch lang anhaftenden Schaum. Ausrichtung des Sprühstrahls und Sprühwinkel einstellbar. Mit Dosiersystem und großer Einfüllöffnung, für RE 90 - RE 163 PLUS.

BESTELLNUMMER  
4910 500 9600

**29,90 €**



### SAND-NASSSTRAHLEINRICHTUNG

4 m lang. Zum Nassstrahlen von Mauerwerk und Metallteilen. Beste Ergebnisse mit STIHL Strahlgranulat SB 90, für RE 90 - RE 163 PLUS.

BESTELLNUMMER  
4910 500 1800

**79,90 €**



### ROHRREINIGUNGSSET

Länge: 15 m, Außendurchmesser: Schlauch 10 mm, Kopf 13,7 mm (an der Überwurfmutter). Für Rohre mit geringem Durchmesser geeignet. Mit Düse, für RE 90 - RE 163 PLUS.

BESTELLNUMMER  
4910 500 8000

**49,90 €**



### WASSERFILTER

Schützt die Pumpe vor Schmutz aus dem Wasserzulauf. 3/4"-Anschluss. Für RE 90 - RE 163 PLUS.

BESTELLNUMMER  
4910 500 5400

**9,90 €**



### SAUGSET

3 m lang. Zur drucklosen Wasserversorgung aus Regentonnen und Zisternen. Einsatz eines Wasserfilters empfohlen, für RE 90 - RE 163 PLUS.

BESTELLNUMMER  
4910 500 0500

**36,00 €**



### RÜCKFLUSSVERHINDERER INKL. KUPPLUNGEN 3/4"Ⓢ

Verhindert das Rückfließen des Wassers aus dem Hochdruckreiniger in das Trinkwassernetz. Für RE 90 - RE 163 PLUS.

BESTELLNUMMER  
4900 500 5700

**65,00 €**

Ⓢ EMPFEHLUNG FÜR RE 110, RE 120 UND RE 130 PLUS: IN VERBINDUNG MIT DEM SCHLAUCHHALTER (BESTELL-NR. 4950 790 5400) KANN DER FLACHSCHLAUCH MIT KASSETTE DIREKT AM GERÄT GELAGERT WERDEN. MAX. WASSERZULAUFTEMPERATUR = 20 °C

Ⓢ HOCHDRUCKSCHLAUCHVERLÄNGERUNG NICHT AUF SCHLAUCHTROMMEL AUFWICKELBAR  
Ⓢ HOCHDRUCKREINIGER NUR MIT RÜCKFLUSSVERHINDERER AN DAS TRINKWASSERNETZ ANSCHLIEßEN



# REINIGUNGS- MITTEL FÜR HOCHDRUCK- REINIGER

- Optimal abgestimmt auf den Einsatz in STIHL Hochdruckreinigern
- Passende Reinigungsmittel für jede Reinigungsaufgabe
- Strahlgranulat für hartnäckigste Verschmutzungen



## UNIVERSAL- REINIGER CU 100

Zum schonenden Entfernen unterschiedlichster Verschmutzungen von harten Oberflächen rund um Haus und Garten. Geeignet für Lack-, Metall-, Stein-, Kunststoff- und Glasflächen.

11  
BESTELLNUMMER  
0782 516 9100

5,90 €<sup>Ⓞ</sup> / 5,90 €

51  
BESTELLNUMMER  
0782 516 9101

3,58 €<sup>Ⓞ</sup> / 17,90 €



## STEIN- & FASSADEN- REINIGER CS 100

Für harte Stein-, Fassaden-, Beton-, Holz- oder Fliesenflächen. Löst zuverlässig hartnäckige Grünbeläge, Emissionsschmutz, Ruß und Staub.

51  
BESTELLNUMMER  
0782 516 9500

3,98 €<sup>Ⓞ</sup> / 19,90 €



## SG 11 PLUS

Handspritzgerät mit verstellbarer Düse zur Ausbringung von Reinigungs- und Lösemitteln, z. B. CB 50, Superclean oder Varioclean. 1,5 l Füllvolumen, 3 bar maximaler Druck, EPDM-Dichtungen für Reinigungs- und Lösemittel im pH-Bereich von 7 - 14. Für eine lange Lebensdauer ist die Pumpe mit einem speziellen Schutzelement versehen.

BESTELLNUMMER  
4255 019 4912

24,90 €

Ⓞ GRUNDPREIS PRO LITER  
Ⓞ GRUNDPREIS PRO kg

UNVERBINDLICHE PREISEMPFEHLUNGEN DES HERSTELLERS IN EURO



### FAHRZEUG-SHAMPOO & WACHS CC 100

Zum Entfernen typischer Straßenverschmutzungen wie Salz, Staub und Insektenreste von Fahrzeugen aller Art. Schäumend, hochwertige Wachskomponenten, strahlender Glanz, nachhaltiger Abperleffekt.

11  
BESTELLNUMMER  
0782 516 9300

**5,90 €<sup>Ⓢ</sup> / 5,90 €**

51  
BESTELLNUMMER  
0782 516 9301

**3,58 €<sup>Ⓢ</sup> / 17,90 €**



### FELGEN-REINIGER CR 100

Zum mühelosen Entfernen von stark anhaftenden Verschmutzungen. Für alle Leichtmetall- und Stahlfelgen.

500 ml  
BESTELLNUMMER  
0782 516 9400

**17,80 €<sup>Ⓢ</sup> / 8,90 €**



### UNIVERSAL-REINIGER PROFI CP 200

Für professionelle Einsätze und alle harten Oberflächen, Textilien ausgenommen. Entfernt unterschiedlichste Schmutzablagerungen wie z.B. Öl- und Fettverschmutzungen, Ruß, Staub und Insektenschmutz.

11  
BESTELLNUMMER  
0782 516 9200

**6,90 €<sup>Ⓢ</sup> / 6,90 €**

10 l  
BESTELLNUMMER  
0782 516 9201

**3,99 €<sup>Ⓢ</sup> / 39,90 €**



### STRAHL-GRANULAT SB 90

Zum Sand-Nassstrahlen robuster Oberflächen wie Mauerwerk oder Metall. Entfernt Rost oder alte Farbanstriche, silikonfrei, für alle STIHL Sand-Nassstrahlrichtungen.

EIMER, 25 kg  
BESTELLNUMMER  
0797 010 2052

**1,28 €<sup>Ⓢ</sup> / 31,90 €**

NACHFÜLLPACK, 25 kg  
BESTELLNUMMER  
0782 516 9600

**1,00 €<sup>Ⓢ</sup> / 24,90 €**



## PROFI-TIPP

STIHL REINIGUNGS- UND PFLEGEMITTEL FÜR HOCHDRUCKREINIGER - EXKLUSIV VON SONAX

Um den Kunden nicht nur bei den Hochdruckreinigern, sondern auch bei den entsprechenden Zubehörprodukten höchste Qualität zu bieten, hat sich STIHL zu diesem Zweck einen starken Partner an die Seite geholt. Das deutsche Familienunternehmen SONAX entwickelt und produziert seit 1950 leistungsstarke Reinigungs- und Pflegeprodukte für Fahrzeuge, Industrie und Werkstatt sowie für die Landwirtschaft. In Deutschland ist SONAX seit vielen Jahren Marktführer bei Fahrzeugpflegeprodukten und zugleich eines der international führenden Unternehmen in diesem Bereich. Zusammen mit SONAX hat STIHL ein Sortiment aus fünf Reinigungs- und Pflegemitteln entwickelt. Es genügt höchsten Ansprüchen und ist optimal auf den Einsatz in STIHL Hochdruckreinigern abgestimmt. Die Reihe, bestehend aus den Universalreinigern CU 100 und CP 200, dem Stein- und Fassadenreiniger CS 100, dem Fahrzeugshampoo CC 100 sowie dem Felgenreiniger CR 100, liefert SONAX exklusiv für STIHL. Alle von SONAX in den STIHL Reinigungs- und Pflegemitteln verwendeten Tenside sind biologisch abbaubar (gemäß Detergenzienverordnung 648/2004 EG) und zudem frei von Nitrilotriessigsäure (NTA). Die örtlichen Abwasservorschriften sind beim Einsatz von Reinigungs- und Pflegemitteln zu beachten.

# HOCHDRUCK- REINIGER PROFIKLASSE

- Für Landwirtschaftsbetriebe, Kommunen, Forstbetriebe und Baugewerbe
- Für harte Reinigungsaufgaben und extreme Beanspruchung im täglichen Dauereinsatz
- Mit langlebiger, wartungsarmer Motor- und Pumpeneinheit
- Erstklassige Ergonomie und umfangreiche Serienausstattung



## RE 232

145 bar • 660 l/h • 36,0 kg

Der ideale Einstiegsreiniger in die Profiklasse. Ergonomische STIHL Profi-Spritzeinrichtung, 10 m stahlarmierter Hochdruckschlauch, externe Reinigungsmittelansaugung und -dosierung, Netzkabel-fixierung, praktische Halterung für Spritzpistole.

BESTELLNUMMER 4788 012 4500

949,00 €



## RE 272 PLUS

45 - 150 bar • 620 l/h • 42,0 kg

Der Reiniger mit Langsamläufermotor und dem PLUS an Komfort. Schlauchtrommel mit zusätzlicher Aufrollhilfe, 15 m stahlarmierter Hochdruckschlauch, zweites Strahlrohr mit Rotordüse, verschleißfeste, keramikbeschichtete Kolben, ergonomische STIHL Profi-Spritzeinrichtung, Reinigungsmittelbehälter, Druck-/Mengenregulierung, Manometer, großer Wasserfilter.

BESTELLNUMMER 4788 012 4512

1.299,00 €



## PASSENDE REINIGUNGS- UND PFLEGEMITTEL

FINDEN SIE AB SEITE 238

## DAS PASSENDE ZUBEHÖR

FINDEN SIE AB SEITE 242



### RE 282 PLUS

60 - 160 bar • 760 l/h • 42,0 kg

Der Reiniger mit hoher Leistung und dem PLUS an Komfort. Langsamläufermotor, Schlauchtrommel mit zusätzlicher Aufrollhilfe, 15 m stahlarmierter Hochdruckschlauch, zweites Strahlrohr mit Rotordüse, 400-V-Netzspannung, verschleißfeste, keramikbeschichtete Kolben, ergonomische STIHL Profi-Spritzeinrichtung, Reinigungsmittelbehälter, Druck-/Mengenregulierung, Manometer, großer Wasserfilter.

BESTELLNUMMER 4788 012 4521

**1.399,00 €**



### RE 362 PLUS

35 - 180 bar • 1.080 l/h • 79,0 kg

Der Reiniger für lange Haltbarkeit auch unter Dauerbelastung mit dem PLUS an Komfort. Schlauchtrommel mit 15 m stahlarmiertem Hochdruckschlauch, zweites Strahlrohr mit Rotordüse, robuste Pumpenkonstruktion, massive Keramikkolben, ergonomische STIHL Profi-Spritzeinrichtung, zwei Reinigungsmittelbehälter zum flexiblen Reinigen per Umschaltknopf, klappbarer Schubbügel für einfachen Transport.

BESTELLNUMMER 4780 012 4518

**1.789,00 €**



### RE 362

35 - 180 bar • 1.080 l/h • 72,0 kg

Der Reiniger für lange Haltbarkeit auch unter Dauerbelastung. Robuste Pumpenkonstruktion, massive Keramikkolben, ergonomische STIHL Profi-Spritzeinrichtung, zwei Reinigungsmittelbehälter zum flexiblen Reinigen per Umschaltknopf, Netzkabelfixierung, klappbarer Schubbügel für einfachen Transport.

BESTELLNUMMER 4780 012 4510

**1.559,00 €**



### RE 462 PLUS

35 - 220 bar • 1.130 l/h • 83,0 kg

Der Klassenbeste bei STIHL mit der stärksten Leistung, ausgelegt auf besonders lange Lebensdauer und mit dem PLUS an Komfort. Schlauchtrommel mit 20 m stahlarmiertem Hochdruckschlauch, zweites Strahlrohr mit Rotordüse, robuste Pumpenkonstruktion, massive Keramikkolben, zwei Reinigungsmittelbehälter zum flexiblen Reinigen per Umschaltknopf, klappbarer Schubbügel für einfachen Transport, Motornachlaufschaltung.

BESTELLNUMMER 4780 012 4501

**1.999,00 €**



# ZUBEHÖR FÜR RE 232 - RE 462 PLUS

- Zur Aufrüstung von Profi-Geräten
- Spezialdüsen, Waschbürsten und andere Erweiterungen für spezielle Reinigungsaufgaben



## ROTIERENDE WASCHBÜRSTE

Profiausrüstung, Bürsteneinsatz austauschbar, Arbeitswinkel einstellbar, Naturborsten, Schnellkupplung, für RE 232-RE 462 PLUS.

BESTELLNUMMER  
4925 500 5900

**208,00 €**



## FLÄCHEN- WASCHBÜRSTE<sup>®</sup>

250 mm breit. Einfache Montage auf geraden Strahlrohren, Naturborsten, für RE 232-RE 462 PLUS.

BESTELLNUMMER  
4900 500 3011

**129,00 €**



## SCHAUMDÜSE

Hohe Reinigungswirkung durch lang anhaftenden Schaum. Sprühstrahl vertikal oder horizontal verstellbar, einstellbarer Sprühwinkel, Dosierknopf für Reinigungsmittelkonzentration, 1-Liter-Flasche mit großer Einfüllöffnung, für RE 232-RE 462 PLUS.

BESTELLNUMMER  
4925 500 9600

**42,80 €**



## STRAHLROHRE

Gerade, ohne Düse<sup>®</sup>. Mit Schnellkupplung. Für RE 232-RE 462 PLUS.

LÄNGE 350 mm  
BESTELLNUMMER  
4925 500 0960

**57,50 €**

LÄNGE 500 mm  
BESTELLNUMMER  
4925 500 0961

**59,50 €**

LÄNGE 1.070 mm  
BESTELLNUMMER  
4925 500 0962

**79,00 €**

LÄNGE 1.800 mm  
BESTELLNUMMER  
4925 500 0963

**106,00 €**

LÄNGE 2.500 mm  
BESTELLNUMMER  
4925 500 0964

**119,00 €**



## STAHLROHR

Abgewinkelt, ohne Düse<sup>®</sup>. 1.070 mm lang, mit Schnellkupplung. Für RE 232-RE 462 PLUS.

BESTELLNUMMER  
4925 500 1900

**106,00 €**



### PUNKTSTRAHL-DÜSEN

Strahlwinkel 0°, extrem harter Punktstrahl.

**DÜSENGRÖßE 0004**  
FÜR RE 232, RE 272 PLUS  
BESTELLNUMMER  
4900 502 1003

**DÜSENGRÖßE 0005**  
FÜR RE 282 PLUS  
BESTELLNUMMER  
4900 502 1004

**DÜSENGRÖßE 0006**  
FÜR RE 462 PLUS  
BESTELLNUMMER  
4900 502 1007

**DÜSENGRÖßE 0007**  
FÜR RE 362, RE 362 PLUS  
BESTELLNUMMER  
4900 502 1006

**JE 18,50 €**



### FLACH-STRAHLDÜSEN

Strahlwinkel 60°, für empfindliche Oberflächen, sehr hohe Flächenleistung.

**DÜSENGRÖßE 5006**  
FÜR RE 232 - RE 282 PLUS  
BESTELLNUMMER  
4900 502 1060

**DÜSENGRÖßE 5007**  
FÜR RE 362, RE 362 PLUS  
BESTELLNUMMER  
4900 502 1061

**JE 18,50 €**



### ROTORDÜSEN (TURBODÜSE, DRECKFRÄSE)

Gegen besonders hartnäckige Verschmutzungen. Schnell rotierender Punktstrahl, für große Flächen.

**W12 040 FÜR RE 232, RE 272 PLUS**  
BESTELLNUMMER  
4900 500 1641

**68,50 €**

**W12 050 FÜR RE 282 PLUS**  
BESTELLNUMMER  
4900 500 1649

**86,00 €**

**W11 055 FÜR RE 462 PLUS**  
BESTELLNUMMER  
4900 500 1651

**115,00 €**

**W11 060 FÜR RE 362, RE 362 PLUS**  
BESTELLNUMMER  
4900 500 1662

**115,00 €**



### STRAHLROHRE MIT ROTORDÜSE

In gerader Ausführung. Gegen besonders hartnäckige Verschmutzungen, schnell rotierender Punktstrahl mit hoher Flächenleistung, Schnellkupplung.

**W12 040 FÜR RE 232, RE 272 PLUS**  
BESTELLNUMMER  
4925 500 8304

**133,00 €**

**W12 050 FÜR RE 282 PLUS**  
BESTELLNUMMER  
4925 500 8306

**155,00 €**

**W11 060 FÜR RE 362, RE 362 PLUS**  
BESTELLNUMMER  
4925 500 8301

**188,00 €**



### FLACH-STRAHLDÜSEN

Strahlwinkel 30°, Universaldüse für alle Reinigungsarten mit großer Flächenleistung.

**DÜSENGRÖßE 25035**  
FÜR RE 272 PLUS  
BESTELLNUMMER  
4900 502 1021

**DÜSENGRÖßE 2504**  
FÜR RE 232  
BESTELLNUMMER  
4900 502 1029

**DÜSENGRÖßE 25045**  
FÜR RE 282 PLUS  
BESTELLNUMMER  
4900 502 1030

**DÜSENGRÖßE 25055**  
FÜR RE 462 PLUS  
BESTELLNUMMER  
4900 502 1032

**DÜSENGRÖßE 2506**  
FÜR RE 362, RE 362 PLUS  
BESTELLNUMMER  
4900 502 1033

**JE 18,50 €**



### DÜSEN-SCHUTZKAPPE

Schützt die Hochdruckdüse vor mechanischer Beschädigung. Wird mit der Düse fest montiert, für RE 232 - RE 462 PLUS.

BESTELLNUMMER  
4900 502 0900

**0,50 €**



### PROFI-TIPP

Unsere Profigeräte werden standardmäßig mit 30°-Hochdruckdüsen ausgeliefert. Mit entsprechendem Zubehör können Sie Ihre individuelle Reinigungsaufgabe optimieren. Beispielsweise ist für das Reinigen großer Flächen eine 60°-Düse effizienter. Für schwer zugängliche Stellen ist ein abgewinkeltes Strahlrohr vorteilhaft.



## HOCHDRUCK-SCHLAUCH-VERLÄNGERUNGEN<sup>①</sup>

Vergrößern den Aktionsradius. Als Schlauchverlängerung nur mit Adapter einzusetzen, Stahlgewebe verstärkt.

DN 06, M24 x 1,5 FÜR RE 232 - RE 282 PLUS.

LÄNGE 10 m  
BESTELLNUMMER  
4925 500 0840

**159,00 €**

LÄNGE 20 m  
BESTELLNUMMER  
4925 500 0841

**289,00 €**

DN 08, M27 x 1,5 für RE 362 - RE 462 PLUS.

LÄNGE 10 m  
BESTELLNUMMER  
4925 500 0842

**159,00 €**

LÄNGE 15 m  
BESTELLNUMMER  
4925 500 0843

**229,00 €**

LÄNGE 20 m  
BESTELLNUMMER  
4925 500 0844

**289,00 €**



## SAUGSET

3 m lang, 3/4". Profiausrüstung. Einsatz eines Wasserfilters empfohlen, für RE 232 - RE 462 PLUS.

BESTELLNUMMER  
4925 500 0500

**215,00 €**



## SAND-NASS-STRAHLSETS

Befreit Mauerwerk von Schmutz, Metallteile von Farbe oder Rost. Schnellkupplung, für STIHL Strahlgranulat SB 90.

DÜSENGRÖßE 05  
FÜR RE 232 - RE 282 PLUS  
BESTELLNUMMER  
4925 500 1800

DÜSENGRÖßE 06  
FÜR RE 462 PLUS  
BESTELLNUMMER  
4925 500 1801

DÜSENGRÖßE 07  
FÜR RE 362, RE 362 PLUS  
BESTELLNUMMER  
4925 500 1802

**JE 195,00 €**



## ROHR-REINIGUNGS-SETS

Sehr flexibel auch in engen Röhren. Mit Düse und Schnellkupplung, für RE 232 - RE 462 PLUS.

LÄNGE 10 m  
BESTELLNUMMER  
4925 500 8000

**162,00 €**

LÄNGE 20 m  
BESTELLNUMMER  
4925 500 8001

**259,00 €**



## WASSERFILTER

3/4". Schützt die Pumpe vor Schmutz aus dem Wasserzulauf, für RE 232 - RE 282 PLUS.

BESTELLNUMMER  
4900 500 5405

**26,50 €**



## WASSERFILTER

3/4". Schützt die Pumpe vor Schmutz aus dem Wasserzulauf, für RE 362 - RE 462 PLUS.

BESTELLNUMMER  
4900 500 5401

**26,50 €**



## HOCHDRUCK-SCHLAUCH-ADAPTER

Für die Verbindung von Hochdruckschläuchen.

M24 x 1,5 FÜR RE 232 - RE 282 PLUS  
BESTELLNUMMER  
4925 503 0800

**25,30 €**

M27 x 1,5 FÜR RE 362 - RE 462 PLUS  
BESTELLNUMMER  
4925 503 1205

**20,40 €**



## RÜCKFLUSS-VERHINDERER INKL. KUPPLUNGEN 3/4"®

Verhindert das Rückfließen des Wassers aus dem Hochdruckreiniger in das Trinkwassernetz, für RE 232 - RE 282 PLUS.

BESTELLNUMMER  
4900 500 5700

**65,00 €**



## RÜCKFLUSS-VERHINDERER INKL. KUPPLUNGEN 3/4"®

Verhindert das Rückfließen des Wassers aus dem Hochdruckreiniger in das Trinkwassernetz, für RE 362 - RE 462 PLUS.

BESTELLNUMMER  
4900 500 5701

**65,00 €**



## ADAPTER SCHRAUBKUPPLUNG/SCHNELLKUPPLUNG

Adapter zur Anbindung von Strahlrohren/Zubehör mit Schraubkupplung an die Profi-Spritzeinrichtung mit Schnellkupplung.

BESTELLNUMMER  
4925 500 6700

**19,50 €**

	Bestellnummer	Unverbindliche Preiseempfehlung des Herstellers in Euro	Arbeitsdruck (bar)	Max. Druck <sup>⊖</sup> (bar)	Min. Wasserdurchsatz (l/h)	Max. Wasserdurchsatz (l/h)	Max. Wasserzulauftemperatur (°C)	Gewicht, betriebsbereit (kg)	Leistungsaufnahme (kW)	Schalldruckpegel <sup>⊖</sup> (dB(A))	Schallleistungspegel <sup>⊖</sup> (dB(A))	Vibrationswert <sup>⊖</sup> (m/s <sup>2</sup> )
<b>HOCHDRUCKREINIGER KOMPAKTKLASSE <sup>⊖</sup></b>												
<b>RE 88</b>	V 4787 012 4500	149,00	10 - 100	120	350	520	40	8,9	1,7	78,0	90,5	< 2,5
<b>RE 90</b>	4951 012 4507	169,00	10 - 100	120	350	520	40	9,8	1,8	80,0	88,0	2,5
<b>RE 98</b>	V 4775 012 4505	199,00	10 - 110	120	380	440	40	16,2	1,7	70,1	82,9	< 2,5
<b>RE 100</b>	4950 012 4500	219,00	10 - 110	120	380	440	40	16,5	1,7	67,0	81,0	< 2,5
<b>RE 110</b>	4950 012 4520	269,00	10 - 110	120	380	440	40	17,6	1,7	67,0	81,0	< 2,5
<b>RE 120</b>	4950 012 4540	399,00	10 - 125	140	400	500	40	20,0	2,1	67,0	81,0	≤ 4,2
<b>RE 130 PLUS</b>	4950 012 4560	539,00	10 - 135	150	420	500	40	21,2	2,3	72,0	86,0	< 3,1
<b>HOCHDRUCKREINIGER MITTELKLASSE <sup>⊖</sup></b>												
<b>RE 143</b>	4768 012 4512	659,00	10 - 140	150	540	610	60	26,2	2,9	71,7	84,8	< 2,5
<b>RE 143 PLUS</b>	4768 012 4501	699,00	10 - 140	150	540	610	60 <sup>⊖</sup>	27,2	2,9	77,4	90,5	< 2,5
<b>RE 163 PLUS</b>	4769 012 4502	769,00	10 - 150	160	570	650	60 <sup>⊖</sup>	27,6	3,3 <sup>⊖</sup>	79,7	92,8	< 2,5
<b>HOCHDRUCKREINIGER PROFIKLASSE <sup>⊖</sup></b>												
<b>RE 232</b>	4788 012 4500	949,00	145	200	590	660	60	36,0	3,3 <sup>⊖</sup>	75,7	89,9	< 1,5
<b>RE 272 PLUS</b>	4788 012 4512	1.299,00	45 - 150	200	560	620	60	42,0	3,0 <sup>⊖</sup>	72,4	86,6	< 1,5
<b>RE 282 PLUS</b>	4788 012 4521	1.399,00	60 - 160	200	700	760	60	42,0	3,5 <sup>⊖</sup>	73,4	87,6	< 1,5
<b>RE 362</b>	4780 012 4510	1.559,00	35 - 180	-	1.000	1.080	60	72,0	6,3 <sup>⊖</sup>	76,0	87,5	< 2,5
<b>RE 362 PLUS</b>	4780 012 4518	1.789,00	35 - 180	-	1.000	1.080	60	79,0	6,5 <sup>⊖</sup>	76,0	87,5	< 2,5
<b>RE 462 PLUS</b>	4780 012 4501	1.999,00	35 - 220	-	1.050	1.130	60	83,0	7,4 <sup>⊖</sup>	75,0	86,5	< 2,5



Netzkabellänge (m)	Netzspannung (V/Phasen/Hz)	Drehzahl (min <sup>-1</sup> )	Reinigungsmittelsprühset/ Reinigungsmittelank/ externe Reinigungsmittelsaugung	Reinigungsmittelbehälter, transparent (l)	Reinigungsmittel-Dosiersystem	Hochdruckschlauch (Länge in m), stahlarmeriert	Aluminiumpumpenkopf/Messing- pumpenkopf/Keramikkolben	Druck-/Mengenregulierung am Gerät/Pistole	Manometer	Motornachlaufschaltung	Sicherheitsabschaltung	Aluminium-Teleskopgriff	Aluminium-Transportgriff	Klappbare Haube für Düsenaufbewahrung	Halterung für Textilflachschlauch/ Textilflachschlauch mit Kassette	Schnellkupplung am Hochdruckausgang	Integrierte Hochdruckschlauchtrommel	Anti-Drill-Kupplung an der Pistole	Rotordüse/2. Strahlrohr mit Rotordüse
5	230/1-/50	18.000	●/-/-	0,5	-	6 <sup>⊙</sup>	●/-/-	-/-	-	-	-	-	-	-	-/-	-	-	●	●/-
5	230/1-/50	15.000	●/-/-	0,5	-	6 <sup>⊙</sup>	●/-/-	-/-	-	-	-	-	-	-	-/-	-	-	●	●/-
5	230/1-/50	2.800	●/-/-	0,5	-	6 <sup>⊙</sup>	●/-/-	-/-	-	-	-	-	-	-	-/-	-	-	●	●/-
5	230/1-/50	2.850	●/-/-	0,5	-	6 <sup>⊙</sup>	●/-/-	-/-	-	-	-	-	-	-	-/-	-	-	●	●/-
5	230/1-/50	2.850	●/-/-	0,5	-	7 <sup>⊙</sup>	●/-/-	-/-	-	-	-	●	-	●	o/o	●	-	●	●/-
5	230/1-/50	2.850	●/-/-	0,5	●	8	●/-/-	-/-	-	-	-	●	●	●	o/o	●	-	●	●/-
5	230/1-/50	2.850	●/-/-	0,5	●	9	●/-/-	-/-	-	-	-	●	●	●	o/o	-	●	●	●/-
5	230/1-/50	2.800	-/●/●	2	●	9	-/●/-	●/-	●	-	-	●	●	●	●/o	●	-	●	●/-
5	230/1-/50	2.800	-/●/●	2	●	12	-/●/-	●/-	●	-	-	●	●	●	●/●	-	●	●	●/-
5	230/1-/50	2.800	-/●/●	2	●	12	-/●/●	●/-	●	-	-	●	●	●	●/●	-	●	●	●/-
5	230/1-/50	2.800	-/-/●	-	●	10	-/●/-	-/-	-	-	-	-	●	-	-/-	-	-	●	-/o
5	230/1-/50	1.450	-/●/●	2,5	●	15	-/●/●	●/-	●	-	-	-	●	-	-/-	-	●	●	-/●
5	400/3-/50	1.450	-/●/●	2,5	●	15	-/●/●	●/-	●	-	-	-	●	-	-/-	-	●	●	-/●
5	400/3-/50	1.450	-/●/●	2,5 + 2,5	●	10	-/●/●	●/●	●	-	-	-	-	-	-/-	-	-	●	-/o
5	400/3-/50	1.450	-/●/●	2,5 + 2,5	●	15	-/●/●	●/●	●	-	-	-	-	-	-/-	-	●	●	-/●
5	400/3-/50	1.450	-/●/●	2,5 + 2,5	●	20	-/●/●	●/●	●	●	●	-	-	-	-/-	-	●	●	-/●

⊙ BITTE BEACHTEN SIE BEIM EINSATZ DER STIHL HOCHDRUCKREINIGER DIE ÖRTLICHEN ABWASSERVORSCHRIFTEN  
 ⊙ IN VERBINDUNG MIT TEXTILFLACHSCHLAUCH MAX. WASSERZULAUFTEMPERATUR = 20 °C  
 ⊙ DIE ELEKTRISCHE INSTALLATION AM EINSATZORT MUSS FÜR DIESE LEISTUNG AUSGELEGT SEIN

⊙ PVC-GEWEBE  
 ▼ NUR SOLANGE DER VORRAT REICHT!

# NASS-/TROCKENSAUGER IM DETAIL



## TECHNIK

### 01 NACHLAUFSCHALTUNG

Durch die Einschaltautomatik läuft der Sauger nach dem Abschalten kurze Zeit nach, sodass Restschmutz abgesaugt wird und der Schlauch vollständig entleert ist.

### 02 MEHRFACHFILTERSYSTEM

Durch das Mehrfachfiltersystem wird sowohl grober als auch feiner Staub gut gefiltert. Das Filterelement ist auswaschbar, hygienisch, wirtschaftlich und schont die Umwelt.

## KOMFORT

### 03 INTEGRIERTE ZUBEHÖRBOX

Mit Saugschlauch- und Netzkabelhalter. Zur komfortablen Unterbringung der Zubehördüsen.

### 04 EINSCHALTAUTOMATIK/STECKDOSE (E)

Der Sauger wird automatisch über das an der Steckdose angeschlossene Elektrowerkzeug ein- und ausgeschaltet.

### 05 FILTERABREINIGUNG

Stets optimale Leistung durch einfache und schnelle Reinigung des Filterelements.

### 06 DREHZAHLREGULIERUNG

Zur stufenlosen Regulierung der Saugleistung am Gerät.

# NASS-/ TROCKENSAUGER

- Für professionelle Anwendungen in Werkstätten, bei Reinigungsdiensten und in der Industrie
- Universell einsetzbar für trockenen und nassen Schmutz
- Hochwertiges und umfangreiches Zubehör



## SE 62

1,4 kW · 210 mbar · 3.600 l/min

Zum Entfernen von Staub, Schmutz und Flüssigkeiten – drinnen und draußen. Wahlweise Nass- und Trockensaugen, Blasfunktion durch Umstecken des Saugrohrs auf den Abluftanschluss, Mehrfachfiltersystem, Filterabreinigung, umschaltbare Bodendüse, Universaldüse, Fugendüse.

BESTELLNUMMER 4784 012 4400

169,00 €



## SE 62 E

1,4 kW · 210 mbar · 3.600 l/min

Steckdose mit Einschaltautomatik (E) für den Anschluss von Elektrowerkzeugen. Wahlweise Nass- und Trockensaugen, Blasfunktion durch Umstecken des Saugrohrs auf den Abluftschlauch, Mehrfachfiltersystem, Filterabreinigung, 3,5 m langer Saugschlauch, teleskopierbares Saugrohr, umschaltbare Bodendüse, Universaldüse, Fugendüse, Adapter für Elektrowerkzeug.

BESTELLNUMMER 4784 012 4403

219,00 €



## DAS PASSENDE ZUBEHÖR

FINDEN SIE AB SEITE 251

E = EINSCHALTAUTOMATIK/STECKDOSE

UNVERBINDLICHE PREISEMPFEHLUNGEN DES HERSTELLERS IN EURO



## SE 122

1,5 kW - 250 mbar - 3.700 l/min

Mit mehrstufigem Filtersystem, integrierter Zubehörbox und Saugrohrhalter. Wahlweise Nass- und Trockensaugen, Filterabreinigung, Filterelement/-sack, Lenkrollen mit Feststellbremse, Edelstahl-Handrohr mit Schnellkupplung.

BESTELLNUMMER 4774 012 4400

**449,00 €**



## ZERTIFIZIERTER NASS-/TROCKENSAUGER STAUBKLASSE M

In Bau- und Handwerksbetrieben mit intensiver Staubbildung sind robuste Nass-/Trockensauger unverzichtbar für die Sauberkeit.



## SE 122 E

1,5 kW - 250 mbar - 3.700 l/min

Einschaltautomatik, Steckdose (E), wahlweise Nass- und Trockensaugen, Mehrfachfiltersystem, Filterabreinigung, Filterelement/-sack, Lenkrollen mit Feststellbremse, Edelstahl-Handrohr mit Schnellkupplung, Edelstahl-Saugrohr, Universaldüse, Boden-/Fugendüse, Drehzahlregelung, Sanftanlauf, Nachlaufschaltung, Adapter für Elektrowerkzeug, integrierte Zubehörbox und Saugrohrhalter.

BESTELLNUMMER 4774 012 4405

**499,00 €**



## SE 133 ME



1,4 kW - 250 mbar - 4.500 l/min

Leistungsstarker Nass-/Trockensauger mit Einschaltautomatik der Staubklasse M. Automatische Filterabreinigung ohne Saugkraftverlust, automatische Volumenstromüberwachung, stufenlose Drehzahlregelung, mit Adapterplatten zur Aufnahme von Werkzeugboxen, antistatisches Zubehör auch zur Absaugung von Akku-/Elektrowerkzeugen.

BESTELLNUMMER 4786 012 4430

**659,00 €**

# ZUBEHÖR FÜR NASS-/TROCKEN- SAUGER

- Erweiterungen für vielfältigste Einsatzmöglichkeiten
- Düsen für unterschiedliche Anwendungen
- Verlängerungsrohre und Adapter
- Saugschläuche



## ENTSORGUNGS- BEUTEL

Zur einfachen, staubfreien Entsorgung. 5-Stück-Packung. Kunststoff, für SE 133 ME.

BESTELLNUMMER  
4901 903 4900

**30,50 €**



## AUTOSET

Für die Reinigung der unterschiedlichen Oberflächen in Fahrzeugen. Fugendüse (300 mm), Saugpinzel, Bürsten- und Gummidüse, für SE 62 - SE 133 ME.

BESTELLNUMMER  
4901 500 9500

**54,50 €**



## FILTER- ELEMENT

Für länger dauernden, regelmäßigen Nasssaugbetrieb. Edelstahl, für SE 62 - SE 122 E.

BESTELLNUMMER  
4901 501 0900

**75,50 €**



## NASSSAUGSET

Für die Beseitigung von Flüssigkeiten. Boden-Nasssaugdüse, Gummi-Schrägrohrdüse, Edelstahl-Filterelement, für SE 62 - SE 122 E.

BESTELLNUMMER  
4901 500 9400

**81,50 €**



## FILTERSÄCKE

5-Stück-Packung. Stabiles, reißfestes Vlies.

FÜR SE 62, SE 62 E  
BESTELLNUMMER  
4901 500 9004

**19,50 €**

MIT STAUBVERSCHLUSS  
FÜR SE 122 E  
BESTELLNUMMER  
4901 500 9007

**40,00 €**

MIT STAUBVERSCHLUSS  
FÜR SE 133 ME  
BESTELLNUMMER  
4901 500 9009

**28,50 €**



## FILTER- ELEMENTE

Zum Nachrüsten oder als Ersatz.

STABILES PAPIER FÜR  
SE 62 - SE 122 E  
BESTELLNUMMER  
4709 703 5900

**31,90 €**

WIDERSTANDSFÄHIGES,  
AUSWASCHBARES PET-VLIES,  
SEHR GUT GEEIGNET FÜR  
DEN NASSSAUGBETRIEB,  
FÜR SE 62 - SE 122 E  
BESTELLNUMMER  
4742 703 5900

**41,50 €**



## FILTER- ELEMENT

PTFE-Flachfaltenfilter, Staubklasse M, auswaschbar, für SE 133 ME.

BESTELLNUMMER  
4786 703 5902

**45,80 €**



## GROB- SCHMUTZSET

Zur Beseitigung grober Verschmutzungen. Grobschmutzdüse, Verlängerungsrohre (2 x 500 mm), Anschlussstücke (2 x), Saugschlauch 1,75 m lang, Ø 50 mm, für SE 122 - SE 133 ME.

BESTELLNUMMER  
4901 500 9300

**77,50 €**



**KOMBI-BODENDÜSE**  
(ANSCHLUSS Ø 36 mm)

Mit Trittschaltung für glatte Flächen und Teppichböden. Breite 280 mm. Für SE 61 - SE 122 E.

BESTELLNUMMER  
4901 500 2503

**38,50 €**



**DÜSEN ZUR BODENREINIGUNG**  
(ANSCHLUSS Ø 36 mm)

Universal-Bodendüse 400 mm breit. Zum Nass- und Trockensaugen. Höhenverstellbar, für SE 62 - SE 133 ME.

BESTELLNUMMER  
4901 500 2705

**55,00 €**



**SAUG-SCHLÄUCHE**

Ø 32 mm x 3,5 m  
FÜR SE 62, SE 62 E  
BESTELLNUMMER  
4901 500 0518

**36,50 €**

Ø 36 mm x 3,0 m  
FÜR SE 122 - SE 133 ME  
BESTELLNUMMER  
4901 500 0504

**33,50 €**



**FUGENDÜSE**  
(ANSCHLUSS Ø 36 mm)

300 mm lang. Zur Reinigung schwer zugänglicher Stellen. Kunststoff, für SE 62 - SE 133 ME.

BESTELLNUMMER  
4901 502 2200

**4,40 €**



**ALUMINIUM-BODENDÜSE**  
(ANSCHLUSS Ø 36 mm)

330 mm breit. Zum Trockensaugen. Bürsteneinsatz herausnehmbar, für SE 62 - SE 133 ME.

BESTELLNUMMER  
4901 500 2700

**60,00 €**



**GROSSRAUM-BODENDÜSEN**

450 mm breit. Für große Flächen. Aluminium, höhenverstellbar, mit auswechselbarem Einsatz.

MIT BÜRSTENEINSATZ  
FÜR SE 62 - SE 133 ME  
BESTELLNUMMER  
4901 500 2710

**115,00 €**

MIT GUMMILIPPENEINSATZ  
ZUM NASSSAUGEN  
FÜR SE 62 - SE 133 ME  
BESTELLNUMMER  
4901 500 2711

**122,00 €**



**VERLÄNGERUNGSROHR**

Verchromt, teleskopierbar, für SE 62 - SE 133 ME.

BESTELLNUMMER  
4901 503 1602

**11,50 €**



**VERLÄNGERUNGSROHR**  
(ANSCHLUSS Ø 36 mm)

1 STÜCK À 500 mm LÄNGE, EDELSTAHL FÜR SE 62 - SE 133 ME  
BESTELLNUMMER  
4786 503 1600

**23,50 €**

2 STÜCK À 500 mm LÄNGE, ALUMINIUM, FÜR SE 62 - SE 133 ME  
BESTELLNUMMER  
4901 503 1610

**16,50 €**



**UNIVERSAL-SAUGDÜSE**  
(ANSCHLUSS Ø 36 mm)

115 mm breit. Kunststoff mit Fusselbürste, z. B. für Autopolster, für SE 62 - SE 133 ME.

BESTELLNUMMER  
4901 502 2300

**7,10 €**



**NASSSAUGDÜSE**  
(ANSCHLUSS Ø 36 mm)

300 mm breit. Zum Nasssaugen, für SE 62 - SE 133 ME.

BESTELLNUMMER  
4901 500 7200

**21,80 €**

Bestellnummer  
Unverbindliche Preisempfehlung des Herstellers in Euro  
Max. Aufnahmeleistung P<sub>max</sub> (kW)  
Max. Unterdruck (mbar)

NASS-/TROCKENSAUGER				
SE 62	4784 012 4400	169,00	1,4	210
SE 62 E	4784 012 4403	219,00	1,4	210
SE 122	4774 012 4400	449,00	1,5	250
SE 122 E	4774 012 4405	499,00	1,5	250
ZERTIFIZIERTER NASS-/TROCKENSAUGER				
SE 133 ME	4786 012 4430	659,00	1,4	250



**SAUGPINSEL**  
(ANSCHLUSS Ø 36 mm)

70 mm breit. Z.B. für Armaturen und Tastaturen. Drehbar, mit Nylonborsten, für SE 62 - SE 133 ME.

BESTELLNUMMER  
4901 502 2900

**6,90 €**



**HEIZKÖRPER-SAUGDÜSE**  
(ANSCHLUSS Ø 36 mm)

Zur Reinigung von Heizkörpern und Jalousien. Fugendüse mit Spezialbürstenaufsatz, für SE 62 - SE 133 ME.

BESTELLNUMMER  
4901 500 2610

**6,50 €**



**ADAPTER FÜR ELEKTROWERKZEUGE**

Für den direkten Anschluss von Elektrowerkzeugen mit Absaugmöglichkeiten an den Saugschlauch. Ø 36 mm. Schnellkupplung, für SE 122 - SE 133 ME.

BESTELLNUMMER  
4901 500 7301

**22,90 €**

**SAUG-SCHLÄUCHE MIT ADAPTER**

Mit Adapter für Elektrowerkzeuge.



Ø 27 mm x 3,5 m  
FÜR SE 62 UND SE 62 E  
BESTELLNUMMER  
4901 500 0520

**52,00 €**



**BÜRSTENDÜSE**  
(ANSCHLUSS Ø 36 mm)

230 mm lang. Zur Reinigung empfindlicher Teile, z.B. Polstermöbel, für SE 62 - SE 133 ME.

BESTELLNUMMER  
4901 502 2600

**9,10 €**



**GUMMI-SCHRÄG-ROHRDÜSE**  
(ANSCHLUSS Ø 36 mm)

185 mm lang. Zum Absaugen empfindlicher Oberflächen, für SE 62 - SE 133 ME.

BESTELLNUMMER  
4901 502 2400

**7,10 €**



**FUGENDÜSE**  
(ANSCHLUSS Ø 36 mm)

920 mm lang. Zur Heizkessel- oder Backofenreinigung. Metall, für SE 62 - SE 133 ME.

BESTELLNUMMER  
4901 502 2201

**32,00 €**



Ø 27 mm x 3,5 m  
FÜR SE 122 - SE 133 ME  
BESTELLNUMMER  
4901 500 0503

**69,00 €**



Ø 32 mm x 3,5 m  
FÜR SE 62 UND SE 62 E  
BESTELLNUMMER  
4901 500 0519

**45,80 €**

Volumenstrom (l/min)	Gewicht, betriebsbereit (kg)	Schalldruckpegel © (dB(A))	Netzspannung (V/Phasen/Hz)	Behältervolumen (l)	Saugschlauchlänge (m)	Schlauchdurchmesser (mm)	Wahlweise Nass- und Trockensaugen	Einschaltautomatik/Steckdose (E)	Mehrfachfiltersystem	Filterabreinigung automatisch/manuell	Papier-/Vlies-Filterelement	Vlies-Filtersack	Handrohr mit Schnellkupplung	Saugeinrichtung Kunststoff/Edelstahl	Umschaltbare Bodendüse	Universaldüse/Fugendüse	Adapter für Elektrowerkzeug	Drehzahlregelung	Sanftanlauf	Nachlaufschaltung
3.600	7,5	70,9	220-240/1-/50/60	20	2,5	32	•	-	•	-/•	•/-	•	•	•/-	•	•	-	-	-	-
3.600	8,0	70,9	220-240/1-/50/60	20	3,5	32	•	•	•	-/•	•/-	•	•	•/-	•	•	•	-	-	-
3.700	12,1	65,1	220-240/1-/50/60	30	3,0	36	•	-	•	-/•	-/•	•	•	-/•	•	•	-	-	-	-
3.700	12,3	65,1	220-240/1-/50/60	30	3,0	36	•	•	•	-/•	-/•	•	•	-/•	•	•	•	•	•	•
4.500	16,0	68,0	220-240/1-/50/60	42	5,0	32	•	•	•	•/-	-/•	•	•	-/•	•	•	•	•	•	•

# WIRKSAME GRÜNPFLEGE. IN JEDEM GELÄNDE. I

257 SPRÜHGERÄTE  
UND ZUBEHÖR

259 SPRITZGERÄTE  
UND ZUBEHÖR



# SPRÜHGERÄTE IM DETAIL



## TECHNIK

### 01 2-IN-1-UMBAUMECHANIK

Das Universalgerät SR 450 lässt sich einfach mit wenigen Handgriffen vom Sprühbetrieb zur Stäubeanwendung umbauen – ohne separaten Umbausatz und ohne besondere technische Fertigkeiten.

## KOMFORT

### 02 BEHÄLTER MIT GROßER EINFÜLLÖFFNUNG

Durch die große Einfüllöffnung lässt sich der Behälter schnell und sauber auffüllen. Er ist innen gut zugänglich und dadurch einfach zu reinigen.

### 03 DOSIERSYSTEM MIT KOMFORTABLEM DOSIERHEBEL

Der große Dosierhebel am SR 450 zum Stäuben oder Ausbringen von Granulat sitzt direkt unterhalb des Bediengriffs. Mit einem Handgriff lässt sich der Pulverfluss nicht nur zu- und abschalten, sondern auch die exakte Menge in feinen Zwischenstufen einstellen.

### 04 EINHAND-MULTIFUNKTIONSGRIFF

Am Bediengriff befinden sich die Bedienelemente für die Motorsteuerung und das Ventil für den Sprühmittelzulauf. Neben der Motorsteuerung lässt sich der Sprühmittelzulauf mit einer Hand schnell und bequem zu- und abschalten.

# SPRÜHGERÄTE UND ZUBEHÖR

- Für Landwirte, Obstbauern und Winzer
- Zum Ausbringen von Flüssigkeiten, Granulaten und Samen
- Ergonomisch und kräfteschonend
- Optimal für den Einsatz in Raumkulturen



## SR 200

27,2 cm³ • 10,0 l • 7,8 kg ⓘ

Leichtes Sprühgerät mit extrem hohem Tragekomfort durch kompakte Bauweise und körpernahen Schwerpunkt. Ideal für Kulturen bis 2,5 m Höhe. Einfache Startlogik, Einhand-Multifunktionsgriff und Schutzkragen mit Verschüttschutz. Serienmäßig mit Kegel-, Ablenk- und Doppelablenkgitter.

BESTELLNUMMER 4241 011 2601

**629,00 €**



## SR 430

63,3 cm³ • 14,0 l • 12,2 kg ⓘ

Leistungsstarkes Sprühgerät für große Sprühweite. Mit einfacher Startlogik, komfortablen Schultergurten und Einhand-Multifunktionsgriff. Serienmäßig mit Kegel-, Ablenk- und Doppelablenkgitter.

BESTELLNUMMER 4244 011 2600

**879,00 €**



## SR 450

63,3 cm³ • 14,0 l • 12,8 kg ⓘ

Ausführung wie SR 430. Zusätzlich mit integrierter Stäube- und Granulierfunktion durch schnelle 2-in-1-Umbaumechanik. Komfortable und exakte Stäubedosierung.

BESTELLNUMMER 4244 011 2641

**929,00 €**



### HÜFTGURT

Verteilt die Last zwischen Hüfte und Schultern und sorgt damit für einen optimierten Tragekomfort. Für SR 200, SR 420, SR 430 und SR 450.

BESTELLNUMMER  
4203 710 9102  
**33,30 €**



### VERLÄNGERUNGSRÖHR

Zur Verlängerung des Sprührohrs um 33 cm. Verwendung mit Druckpumpe empfohlen, für SR 430 und SR 450.

BESTELLNUMMER  
4244 770 0300  
**22,50 €**



### ANBAUSATZ DRUCKPUMPE

Erhöht die Ausbringung beim Sprühen nach oben. Ideal für effizientes Sprühen mittelhoher bis hoher Bäume. Durchmischt zudem die Flüssigkeit im Behälter.

FÜR SR 430, SR 450  
BESTELLNUMMER  
4244 007 1004  
**133,00 €**

FÜR SR 200 (OHNE ABB.)  
BESTELLNUMMER  
4241 007 1006  
**95,40 €**



### SATZ ULV-DÜSE

Zum Ausbringen sehr kleiner Flüssigkeitsmengen.

FÜR SR 430, SR 450  
BESTELLNUMMER  
4244 007 1022

**7,90 €**

FÜR SR 200 (OHNE ABB.)  
BESTELLNUMMER  
4241 007 1009

**31,70 €**



### PROFI-TIPP

Flächenkulturen wie Jungpflanzen und Setzlinge, Gemüse- und Zierpflanzen, niedrige Sträucher und kleine Bäume werden idealerweise mit dem Spritzgerät bearbeitet. Hiermit kann eine präzise Ausbringung erfolgen und angrenzende Pflanzen werden nicht beeinträchtigt. Raumkulturen wie hohe Gemüsepflanzen, Weinreben, Sträucher und Bäume werden mit einem Sprüherät bearbeitet. Der Benzinmotor setzt das Gebläserad in Bewegung und erzeugt einen Luftstrom, der die Blätter aufwirbelt. Die Flüssigkeit wird in den Luftstrom dosiert. So setzt sich das Mittel auch auf der Unterseite des Blattes fest.

Bestellnummer

Unverbindliche Preisempfehlung des Herstellers in Euro

Hubraum (cm<sup>3</sup>)

Behälterinhalt (l)

Gewicht (kg) ⊕

Schalldruckpegel ⊕ (dB(A))

Schallleistungspegel ⊕ (dB(A))

Vibrationswert ⊕ (m/s<sup>2</sup>)

STIHL Motor (2-MIX/4-MIX<sup>®</sup>)

Max. Luftdurchsatz ⊕ (m<sup>3</sup>/h)

Max. Sprühweite horizontal (m)

STIHL Antivibrationssystem

STIHL ElastoStart

Langzeit-Luftfiltersystem

Stäubefunktion

Einhand-Multifunktionsgriff

SPRÜHGERÄTE ⊕																
Modell	Bestellnummer	Preis	Hubraum	Behälterinhalt	Gewicht	Schalldruckpegel	Schallleistungspegel	Vibrationswert	Motor	Max. Luftdurchsatz	Max. Sprühweite	Antivibrationssystem	ElastoStart	Langzeit-Luftfilter	Stäubefunktion	Einhand-Multifunktionsgriff
SR 200	4241 011 2601	629,00	27,2	10,0	7,8	94	104	1,5	2-MIX	780	9,0	●	-	-	-	●
SR 430	4244 011 2600	879,00	63,3	14,0	12,2	97	109	1,9	2-MIX	1.300	14,5	●	●	●	-	●
SR 450	4244 011 2641	929,00	63,3	14,0	12,8	101	110	1,9	2-MIX	1.300	14,5	●	●	●	●	●

● SERIENMÄßIG

⊕ GEWICHT UNBETANKT, KOMPLETT  
⊕ K-WERT NACH RL 2006/42/EG = 2,0 dB(A)

⊕ K-WERT NACH RL 2006/42/EG = 2 m/s<sup>2</sup>  
⊕ OHNE BLASANLAGE

⊕ FÜR DEN EINSATZ VON SPRÜHGERÄTEN SIND LANDESSPEZIFISCHE VORSCHRIFTEN ZU BEACHTEN

# SPRITZGERÄTE UND ZUBEHÖR

- Einsatz rund um Haus, Garten und auf mittelgroßen Anbauflächen
- Zur individuellen Pflege von Pflanzen, zum präzisen Ausbringen von flüssigem Pflanzenschutzmittel und Dünger
- Optimal für den Einsatz in Flächenkulturen



### SG 11

1,5 l • 0,46 kg<sup>Ⓢ</sup>

Ergonomisches Handspritzgerät zum Ausbringen von flüssigen Pflanzenschutzmitteln. Leichtgängige Pumpe für angenehmes Arbeiten. Serienmäßig mit Hohlkegeldüse.

BESTELLNUMMER  
4255 019 4910

19,90 €



### SG 21

3,0 l • 1,2 kg<sup>Ⓢ</sup>

Manuelles Spritzgerät, besonders handlich, für Einsätze auf dem Balkon und im Hausgarten. Komfortabler Transport durch Schultergurt. Serienmäßig mit Hohlkegeldüse.

BESTELLNUMMER  
4255 019 4921

29,90 €



### SG 31

5,0 l • 1,8 kg<sup>Ⓢ</sup>

Manuelles Spritzgerät für Privatanwender. Einfache Handhabung durch große Einfüllöffnung und ergonomisches Abstellventil mit Teleskoprohr. Serienmäßig mit Hohlkegel- und Flachstrahldüse.

BESTELLNUMMER  
4255 019 4930

39,90 €



### SG 51

12,0 l • 4,5 kg<sup>Ⓢ</sup>

Rückentragbares Spritzgerät für Gelegenheits- und Profianwendungen. Höchster Arbeitskomfort durch beidseitige Anbaumöglichkeit des Pumphebels sowie Breiten- und Längenverstellung. Robuste Bauweise für lange Lebensdauer, auch im professionellen Einsatz. Höhe: ca. 50 cm, Breite: ca. 50 cm, Tiefe: ca. 22 cm.

BESTELLNUMMER  
4255 019 4950

117,00 €





















### SG 71










18,0 l • 4,8 kg<sup>Ⓢ</sup>

Rückentragbares Spritzgerät für professionelle Anwendungen. Höchster Arbeitskomfort durch beidseitige Anbaumöglichkeit des Pumphebels sowie Breiten- und Längenverstellung. Hochwertige Gurte und ausgeformte Rückenplatte für optimalen Tragekomfort. Ergonomisches Abstellventil mit Manometer. Höhe: ca. 55 cm, Breite: ca. 50 cm, Tiefe: ca. 22 cm.

BESTELLNUMMER  
4255 019 4970

148,00 €

	Bestellnummer	Unverbindliche Preisempfehlung des Herstellers in Euro	Geeignet für Spritzgerät	Spritzwinkel/Spritzbild 	Material	Spritzdruck optimal (bar)	Verwendung
<b>ZUBEHÖR FÜR SPRITZGERÄTE</b>							
<b>VERLÄNGERUNGS-ROHR</b> 	4255 500 0301	7,50	SG 11 (Länge 20 cm)		Kunststoff	-	Verlängerungsrohr für SG 11, ausgestattet mit Flachstrahldüse. Zur Pflege schwer zugänglicher Pflanzen wie Dornhecken oder Rosen.
<b>VERLÄNGERUNGS-ROHR</b> 	4255 500 0303	14,30	SG 21, SG 31, SG 51, SG 71 (Länge 50 cm)	-	Messing	-	Zur genauen Behandlung in größerer Distanz, z. B. von Bäumen und Sträuchern.
<b>TELESKOPROHRE</b> 	4255 500 0900	17,10	SG 51, SG 71 (Länge 52 - 90 cm)	-	Kunststoff	-	Ausziehbar, erweitert den Arbeitsbereich stufenlos bis 90 cm.
	4255 500 2101	47,00	SG 31, SG 51, SG 71 (Länge 159 - 300 cm)	-	Messing	-	Ausziehbar, erweitert den Arbeitsbereich stufenlos bis 300 cm.
<b>SPRITZSCHIRM</b> 	4255 500 5800	27,30	SG 21, SG 31, SG 51, SG 71		Kunststoff	-	Minimiert die Angriffsfläche für Wind und reduziert dadurch die Abdrift. Verhindert den Kontakt des Spritzmittels mit angrenzenden Pflanzen.
<b>GABELDÜSE</b> 	4255 500 8500	21,10	SG 21, SG 31, SG 51, SG 71		Kunststoff	2,0	Ideal zur Behandlung von größeren Flächen oder zwei Beeten gleichzeitig. Düsenrichtung individuell einstellbar.
<b>DRUCKVENTILE</b> 	4255 500 7403	34,20	SG 31, SG 51, SG 71 Farbe gelb	-	Kunststoff	1,0	Halten den gewünschten Druck (je nach Ausführung) konstant mit einer Abweichung von ±10 %. Durch den konstanten Druck werden Schwankungen in der Ausbringung reduziert und ein optimales Arbeitsergebnis ermöglicht.
	4255 500 7404	34,20	SG 31, SG 51, SG 71 Farbe rot	-		1,5	
	4255 500 7405	34,20	SG 31, SG 51, SG 71 Farbe blau	-		2,0	
<b>DÜSENSATZ</b> 	4255 007 1000	15,90	SG 11, SG 21, SG 31, SG 51, SG 71	 	Kunststoff	-	Bestehend aus zwei Flachstrahldüsen zur Flächenbehandlung und zwei Hohlkegeldüsen zum Spritzen einzelner Pflanzen. (Zur Montage an SG 51 und SG 71 ist ein Düsenhalter erforderlich.)
<b>BREITSPRITZBALKEN</b> 	4255 500 9702	61,50	SG 51, SG 71 (Länge 100 cm)		Messing	2,0	Breitspritzbalken mit drei Flachstrahldüsen zur Ausbringung von Pflanzenschutzmitteln auf großen Flächen. Schneller Arbeitsfortschritt durch große Arbeitsbreite.
<b>FLACHSTRAHLDÜSE 80-04</b> 	4255 502 1700	8,50	SG 21, SG 31, SG 51, SG 71		Messing	2,0	Flachstrahldüse mit großem Kaliber für Flächenanwendungen. Besonders geeignet für die grobtropfige Unkrautbekämpfung. (Zur Montage an SG 51 und SG 71 ist ein Düsenhalter erforderlich.)
<b>FEINFILTER 100 M FÜR ABSTELLVENTIL</b> 	4255 502 0701	4,00	SG 31, SG 51, SG 71	-	Kunststoff	-	Feiner Filter für das Abstellventil. Verhindert das Verstopfen von Düsen mit geringem Durchfluss.

	Bestellnummer	Unverbindliche Preisempfehlung des Herstellers in Euro	Geeignet für Spritzgerät	Spritzwinke/Spritzbild <sup>⊙</sup>	Material	Spritzdruck optimal (bar)	Verwendung
<b>ZUBEHÖR FÜR SPRITZGERÄTE</b>							
<b>VERSTELLBARE DÜSE</b> 	4255 700 6302	6,40	SG 21, SG 31, SG 51, SG 71		Messing	2,0	Mit der verstellbaren Messingdüse kann das Spritzbild von Hohlkegel bis Vollstrahl verstellt werden. Für ein optimales Spritzergebnis auch unter wechselnden Bedingungen oder bei verschiedenen Anwendungen.
<b>FLACHSTRAHLDÜSE 65-0025</b> 	4255 502 1701	14,80	SG 21, SG 31, SG 51, SG 71		Messing	2,0	Flachstrahldüse mit kleinem Kaliber und geringem Durchfluss für sehr fein und gezielt zu verteilende Spritzmittel. (Zur Montage an SG 51 und SG 71 ist ein Düsenhalter erforderlich.)
<b>HOHLKEGELDÜSE 2,5 mm</b> 	4255 700 6303	3,30	SG 21, SG 31, SG 51, SG 71		Messing	2,0	Spezialdüse mit großem Kaliber für hohe Durchflussmengen. Ideal vor allem zum Kalken.
<b>VOLLKEGELDÜSE</b> 	4255 700 6304	25,10	SG 21, SG 31, SG 51, SG 71		Messing	2,0	Vollkegeldüse mit geringem Durchfluss. Ideal für die feine Dosierung wie bei Wildverbisschutzmitteln oder Herbiziden. (Zur Montage an SG 51 und SG 71 ist ein Düsenhalter erforderlich.)
<b>DÜSENHALTER</b> 	4255 500 2800	3,60	SG 21, SG 51, SG 71	–	Kunststoff	–	Erforderlich, um Flachstrahldüsen am Gerät montieren zu können.

	Bestellnummer	Unverbindliche Preisempfehlung des Herstellers in Euro	Behälterinhalt (l)	Gewicht (kg) <sup>⊙</sup>	Manometer
<b>SPRITZGERÄTE <sup>⊙</sup></b>					
<b>SG 11</b>	4255 019 4910	19,90	1,5	0,46	–
<b>SG 21</b>	4255 019 4921	29,90	3,0	1,2	–
<b>SG 31</b>	4255 019 4930	39,90	5,0	1,8	–
<b>SG 51</b>	4255 019 4950	117,00	12,0	4,5	●
<b>SG 71</b>	4255 019 4970	148,00	18,0	4,8	●

● SERIENMÄßIG

⊙ OHNE INHALT

⊙ FÜR DEN EINSAZ VON SPRITZGERÄTEN SIND LANDESSPEZIFISCHE VORSCHRIFTEN ZU BEACHTEN

# ECHE KRAFTPAKETE. FÜR HARTE EINSÄTZE. —

265 — GESTEINSCHNEIDER UND  
ZUBEHÖR

277 — ERDBOHRGERÄTE  
UND ZUBEHÖR

271 — TRENSCHLEIFER UND  
ZUBEHÖR

# GESTEINSCHNEIDER IM DETAIL



## TECHNIK

### 01 LANGZEIT-LUFTFILTERSYSTEM

Hält mit HD2-Filter und Zusatzfilter auch feinen Staub vom Triebwerk fern – für eine besonders lange Lebensdauer. Dank des speziellen Materials lässt sich der Filter durch Auswaschen reinigen – z. B. mit STIHL Varioclean und warmem Wasser.

### 02 STIHL 2-MIX-MOTOR

Ist leistungsstark und sparsam zugleich. Minimiert Spülverluste durch die Trennung von Abgas und Frischgas. Das erhöht die Leistung und reduziert gleichzeitig den Verbrauch.

### 03 DIAMANT-TRENNSCHLEIFKETTEN

Zum Nass-Trennen von Gestein, ausgestattet mit LowStretch-Technologie. Die vorgeschärften Diamantsegmente bringen ab dem ersten Schnitt volle Leistung. Kettenaufbau mit Höcker-treibglied sorgt für ruhiges, vibrationsarmes Arbeiten.

### 04 FÜHRUNGSSCHIENEN MIT WASSERFÜHRUNG

Durch die Wasserinnenspülung der Führungsschienen werden die Kette, die Nut der Führungsschiene und der Umlenkstern gespült und gekühlt. Das verlängert die Lebensdauer von Schiene und Kette und verringert die Staubbilastung für Anwender.

## KOMFORT

### 05 SEITLICHE KETTENSPIANNUNG

Dient zum sicheren und einfachen Spannen der Kette.

### 06 WASSERANSCHLUSS MIT DOSIERHAHN

Ermöglicht durch die Schnellkupplung den einfachen Anschluss an die Wasserversorgung. Über den Dosierhahn kann die Wassermenge zum Binden des Staubes sowie zur Kühlung und Spülung der Kette komfortabel eingestellt werden.



Dieses Zeichen steht für LowStretch-Technologie. Eine spezielle Hartbeschichtung schützt die Nietbolzen und Treibglieder vor Verschleiß. Dadurch wird die Kettenlänge reduziert.



Dieses Zeichen steht für Nass-Trennen und kennzeichnet den Einsatz von Wasser beim Trennen. Das Wasser bindet den Staub und dient zur Kühlung und Schmierung des Werkzeugs.





# GESTEIN- SCHNEIDER UND ZUBEHÖR



## GS 461

76,5 cm<sup>3</sup> • 4,3 kW/5,8 PS • 7,6 kg<sup>Ⓞ</sup>

Kombiniert die Handhabung einer Motorsäge mit der Kraft eines Trennschleifers. Seitliche Kettenspannung, STIHL Antivibrationssystem, Wasseranschluss, Dekompressionsventil, STIHL ElastoStart, verschleißfestes Anwerfseil, HD2-Filter, stehend befüllbarer Kraftstofftank mit werkzeuglosem Tankverschluss.

SCHIENENLÄNGE 40 cm<sup>Ⓞ</sup>  
BESTELLNUMMER 4252 200 0003

**2.929,00 €**

- Für Profis am Bau
- Zum Nass-Trennen von Beton, Natur- und Mauerstein
- Zum Trennen von Rohren
- Zum Ausschneiden von Ecken bei Wanddurchbrüchen und Wandöffnungen
- Ideale Ergänzung zum Trennschleifer



## GEEIGNETE KRAFT- UND SCHMIERSTOFFE

FINDEN SIE AB **SEITE 280**



## PROFI-TIPP

Der Gesteinschneider ist die optimale Ergänzung zum klassischen Trennschleifer. Ideal, wenn es zum Beispiel um exakte Eckschnitte ohne Überschnitt geht. Zuerst werden die Ecken mit dem Gesteinschneider vorgearbeitet (eingestochen) und dann die längeren, geraden Schnitte mit dem Trennschleifer ausgeführt. Mit der Kombination beider Geräte trennen Sie auch größere Öffnungen exakt und effizient. Übrigens: Die erzeugten Ausbrüche können sehr schwer sein. Es empfiehlt sich daher, diese vorab zu berechnen und gegebenenfalls in mehrere Stücke aufzuteilen.

<sup>Ⓞ</sup> GEWICHT UNBETANKT, OHNE FÜHRUNGSSCHIENE UND DIAMANT-TRENNSCHLEIFKETTE  
<sup>Ⓞ</sup> DIE TATSÄCHLICHE SCHNITTLÄNGE IST KÜRZER ALS DIE ANGEGEBENE SCHIENENLÄNGE

UNVERBINDLICHE PREISEMPFEHLUNGEN DES HERSTELLERS IN EURO





### DIAMANT-TRENNSCHLEIFKETTE 36 GBE<sup>①</sup>



Einstiegskette zum schnellen, ruhigen und vibrationsarmen Nass-Trennen. Besonders geeignet für abrasive Baumaterialien wie Ziegel und Kalksandstein, Diamantsegmente vorgeschärft, mit LowStretch-Technologie.

SCHIENENLÄNGE 30 cm<sup>②</sup>  
BESTELLNUMMER 3211 050 0054 **271,00 €**

SCHIENENLÄNGE 40 cm<sup>②</sup>  
BESTELLNUMMER 3211 050 0064 **318,00 €**



### DIAMANT-TRENNSCHLEIFKETTE 36 GBM<sup>①</sup>



Zum schnellen, ruhigen und vibrationsarmen Nass-Trennen von Beton und Hartgestein, bedingt geeignet für Ziegel und duktiles Gussrohr, Diamantsegmente vorgeschärft, mit LowStretch-Technologie.

SCHIENENLÄNGE 30 cm<sup>②</sup>  
BESTELLNUMMER 3210 050 0054 **377,00 €**

SCHIENENLÄNGE 40 cm<sup>②</sup>  
BESTELLNUMMER 3210 050 0064 **443,00 €**



### FÜHRUNGSSCHIENE ROLLOMATIC G



Mit Wasserspülung in Führungsschiene und Umlenkstern. Speziell für GS 461 entwickelt, Schiene mit zweiter Spannlochbohrung zur Verlängerung des Spannweges, Laufbahn gehärtet.

SCHIENENLÄNGE 30 cm<sup>②</sup>  
BESTELLNUMMER 3006 000 1205 **157,00 €**

SCHIENENLÄNGE 40 cm<sup>②</sup>  
BESTELLNUMMER 3006 000 1213 **266,00 €**



### FÜHRUNGSKRALLE

Führungs- und Stützhilfe zum Schneiden in Beton und Mauerwerk. Aus gehärtetem, verzinktem Stahl, für GS 461.

BESTELLNUMMER 4252 660 0900 **42,30 €**

Bestellnummer

Unverbindliche  
Preiseempfehlung des  
Herstellers in Euro

Schienenlänge<sup>②</sup> (cm)

Hubraum (cm<sup>3</sup>)

Leistung (kW/PS)

Gewicht (kg)<sup>③</sup>

Schalldruckpegel<sup>④</sup> (dB(A))

Schallleistungspegel<sup>④</sup> (dB(A))

Vibrationswert links/rechts<sup>⑤</sup> (m/s<sup>2</sup>)

STIHL Motor (2-MIX/4-MIX®)

Sägekettenteilung

STIHL Diamant-Trennschleifkette

Seitliche Kettenspannung

Dekompressionsventil

STIHL Antivibrationssystem

STIHL ElastoStart

HD2-Filter

Werkzeugloser Tankverschluss

Wasseranschluss

Verschleißfestes Anwerfseil

#### GESTEINSCHNEIDER

GS 461	4252 200 0003	2.929,00	40	76,5	4,3/5,8	7,6	105	115	4,5/4,0	2-MIX	3/8"	GBM	●	●	●	●	●	●	●	●
--------	---------------	----------	----	------	---------	-----	-----	-----	---------	-------	------	-----	---	---	---	---	---	---	---	---

● SERIENMÄßIG

① DIAMANT-TRENNSCHLEIFKETTEN WERDEN INKLUSIVE RINGKETTENRAD AUSGELIEFERT  
② DIE TATSÄCHLICHE SCHNITTLÄNGE IST KÜRZER ALS DIE ANGEGEBENE SCHIENENLÄNGE  
③ GEWICHT UNBETANKT, OHNE FÜHRUNGSSCHIENE UND DIAMANT-TRENNSCHLEIFKETTE

④ K-WERT NACH RL 2006/42/EG + 2,0 dB(A)  
⑤ K-WERT NACH RL 2006/42/EG + 2 m/s<sup>2</sup>

# TRENNSCHLEIFER IM DETAIL



## TECHNIK

- 01 STIHL INJECTION (i)** **STIHL** INJECTION®  
Die elektronisch gesteuerte Einspritzung sorgt jederzeit für ein perfektes Laufverhalten und Durchzugskraft im Vergleich zu Geräten ohne Einspritztechnik.
- 02 ELEKTRONISCHE WASSERSTEUERUNG**  
Die Wasserzufuhr wird automatisch ein- und ausgeschaltet. Die Bedienung und Dosierung der Wassermengen erfolgt bequem über das Tastenfeld.
- 03 LANGZEIT-LUFTFILTERSYSTEM MIT ZYKLON-VORABSCHIEDUNG**  
Filterstandzeit von bis zu einem Jahr (je nach Einsatzbedingungen) und Entfall der regelmäßigen Filterreinigung.

## KOMFORT

- 04 STIHL ANTIVIBRATIONSSYSTEM**  
Puffer- und Federelemente reduzieren die Übertragung von Motorschwingungen auf Hände und Arme. Das ermöglicht ein komfortableres Arbeiten.
- 05 WASSERANSCHLUSS**  
Die Schnellkupplung ist einfach anzuschließen. Das Wasser wird der Trennschleifscheibe zur Spülung und Bindung des Staubes beim Nass-Trennen zugeführt.
- 06 WERKZEUGLOSER TANKVERSCHLUSS**  
Spezialverschluss für schnelles, unkompliziertes Öffnen und Schließen des Tankverschlusses ohne Werkzeug.
- 07 MAGNESIUMSCHUTZ**  
Der Trennschleifscheibenschutz aus Magnesium-Druckguss ist besonders leicht. Die Schutzverstellung und Wasserführung sind in ergonomischem Design ausgeführt.

# TRENNSCHLEIFER

- Handgeführte Geräte
- Für den Hoch-, Tief- und Straßenbau, für Verleiher von Baugeräten sowie für Profis im Garten- und Landschaftsbau
- Benzin-Geräte zum Trennen von Beton, Stein, Asphalt, Baustahl und Rohren
- Akku-Geräte zum Trennen von Verlegeplatten, Ziegeln, Mauersteinen und Baustahlmatten



## TS 410

66,7 cm<sup>3</sup> • 3,2 kW/4,4 PS • 9,5 kg<sup>Ⓢ</sup>

Leichter und handlicher Trennschleifer. Mit 300-mm-Trennschleifscheibe für Schnitte bis zu 100 mm Tiefe. Das STIHL Antivibrationssystem gewährleistet eine gute Führung des Trennschleifers im Schnitt. Langzeit-Luftfiltersystem für eine lange Filterstandzeit, kräfteschonendes Anwerfen dank Dekompressionsventil.

BESTELLNUMMER 4238 011 2800

1.599,00 €



## TS 420

66,7 cm<sup>3</sup> • 3,2 kW/4,4 PS • 9,7 kg<sup>Ⓢ</sup>

Universell einsetzbarer Trennschleifer für den Hoch- und Tiefbau. Mit 350-mm-Trennschleifscheibe für eine Schnitttiefe von bis zu 125 mm. Das STIHL Antivibrationssystem gewährleistet eine gute Führung des Trennschleifers im Schnitt. Langzeit-Luftfiltersystem für eine lange Filterstandzeit, kräfteschonendes Anwerfen dank Dekompressionsventil.

BESTELLNUMMER 4238 011 2810

1.629,00 €



## GEEIGNETE TRENN- SCHLEIFSCHEIBEN

FINDEN SIE AB SEITE 273

Ⓢ GEWICHT UNBETANKT, OHNE TRENNSCHLEIFSCHEIBE  
i = STIHL INJECTION  
ABBILDUNGEN ZEIGEN SONDERAUSSTATTUNG

UNVERBINDLICHE PREISEMPFEHLUNGEN DES HERSTELLERS IN EURO

STIHL INJECTION®

**TS 440**66,7 cm³ • 3,2 kW/4,4 PS • 11,1 kg<sup>Ⓢ</sup>

Trennschleifer mit erweiterter Schutzverstellung und der innovativen STIHL QuickStop Trennscheibenbremse. Für 350-mm-Trennschleifscheiben. Durch den weit nach hinten verstellbaren Schutz besonders effizient beim Trennen von Rohren und in schwer zugänglichen Bereichen einsetzbar. Ausgestattet mit elektronischer Wassersteuerung, Langzeitfiltersystem.

BESTELLNUMMER 4238 011 2820

**1.729,00 €****TS 480i**72,2 cm³ • 3,9 kW/5,3 PS • 10,0 kg<sup>Ⓢ</sup>

Für 300-mm-Trennschleifscheiben. Die elektronisch gesteuerte Einspritzung gewährleistet ein perfektes Laufverhalten und ein hohes Drehmoment. Mit nur einer Startposition ist das Gerät besonders einfach zu starten. In Verbindung mit dem STIHL Antivibrationssystem, das für besonders niedrige Vibrationswerte sorgt, lässt sich das Gerät im Schnitt sehr exakt führen. Elektronische Wassersteuerung für die einfache Dosierung der Wassermenge. STIHL ElastoStart und das Dekompressionsventil machen das Starten spürbar leichter.

BESTELLNUMMER 4250 011 2804

**1.739,00 €****PROFI-TIPP**

Der Schutz beim TS 440 lässt sich so einstellen, dass die Trennscheibe oben zugänglich ist. Dadurch wird die Schnittführung beim Trennen von Rohren, speziell im unteren Bereich, in Ecken und bei Wandschnitten deutlich erleichtert. Für Unterstützung sorgt dabei die STIHL QuickStop Trennscheibenbremse. Kommt es bei geöffnetem Scheibenschutz zu einem ausreichend starken Rückschlag, wird die Trennscheibe im Bruchteil einer Sekunde gestoppt.

STIHL INJECTION®

**TS 500i**72,2 cm³ • 3,9 kW/5,3 PS • 10,2 kg<sup>Ⓢ</sup>

Universell einsetzbarer Trennschleifer mit STIHL Injection. Für 350-mm-Trennschleifscheiben. Die elektronisch gesteuerte Einspritzung gewährleistet ein perfektes Laufverhalten und ein hohes Drehmoment. Mit nur einer Startposition ist das Gerät besonders einfach zu starten. Elektronische Wassersteuerung für die einfache Dosierung der Wassermenge. In Verbindung mit dem STIHL Antivibrationssystem, das für besonders niedrige Vibrationswerte sorgt, lässt sich das Gerät im Schnitt sehr exakt führen. STIHL ElastoStart und das Dekompressionsventil machen das Starten spürbar leichter.

BESTELLNUMMER 4250 011 2810

**1.799,00 €****GEEIGNETE KRAFT-  
UND SCHMIERSTOFFE**

FINDEN SIE AB SEITE 280



## TS 700

98,5 cm<sup>3</sup> • 5,0 kW/6,8 PS • 11,7 kg<sup>Ⓞ</sup>

Stärkster STIHL Trennschleifer für 350-mm-Trennschleifscheiben. Der Trennschleifer ist perfekt geeignet für den Einsatz in voller Schnitttiefe und auch auf dem Führungswagen FW 20. Ausgestattet mit Dekompressionsventil und STIHL ElastoStart für ein kräfteschonendes Starten und dem Langzeit-Luftfiltersystem für eine lange Filterstandzeit.

BESTELLNUMMER 4224 011 2800

1.929,00 €



## TSA 230



36 V • 3,9 kg<sup>Ⓞ</sup>

Handlicher Akku-Trennschleifer für 230-mm-Trennschleifscheiben. Innen und außen einsetzbar, Schnitttiefe bis 70 mm, Wasseranschluss mit Kugelhahn und Schlauchkupplung zum Nass-Trennen, Spindelarretierung, wartungsfreier Riemenantrieb.

TSA 230 OHNE AKKU UND LADEGERÄT  
BESTELLNUMMER 4864 011 6600



399,00 €



## TS 800

98,5 cm<sup>3</sup> • 5,0 kW/6,8 PS • 12,7 kg<sup>Ⓞ</sup>

STIHL Trennschleifer für 400-mm-Trennschleifscheiben. Erreicht die maximale Schnitttiefe von 145 mm, reduziert Gewicht durch Magnesiumschutz. Auch perfekt geeignet für Trennschnitte auf dem Führungswagen FW 20. Ausgestattet mit Dekompressionsventil und STIHL ElastoStart für ein kräfteschonendes Starten und dem Langzeit-Luftfiltersystem für eine lange Filterstandzeit.

BESTELLNUMMER 4224 011 2820

1.999,00 €



## DIE PASSENDEN LITHIUM- IONEN-AKKUS UND WEITERES ZUBEHÖR

FINDEN SIE AB SEITE SEITE 8



## GEEIGNETE TRENNSCHLEIFSCHEIBEN

FINDEN SIE AB SEITE 273



SEITE

# 250

**TSA 230 MIT  
SE 133 ME**  
FÜR STAUBARMES  
ARBEITEN

Unverzichtbare  
Erweiterung für staub-  
intensive Inneneinsätze.

# ZUBEHÖR FÜR TRENNSCHLEIFER

- Zur Erweiterung des Anwendungsspektrums und zur Erleichterung der Arbeit mit Trennschleifern
- Führungswagen für exakte Schnitte und längere Schnittstrecken
- Einfache, werkzeuglose Montage und Demontage des Trennschleifers auf dem Führungswagen



## FÜHRUNGS- WAGEN FW 20 MIT UMBAUSATZ

Für exakte Schnittkanten bei millimetergenauer Schnitttiefe über längere Strecken. Geeignet für alle handgeführten STIHL Trennschleifer, Umbausatz mit Schnellspannsystem im Lieferumfang enthalten.

FÜR TS 400  
BESTELLNUMMER  
4224 200 0044

FÜR TS 410, TS 420, TS 480i,  
TS 500i  
BESTELLNUMMER  
4224 200 0043

FÜR TS 700, TS 800  
BESTELLNUMMER  
4224 200 0033

**JE 735,00 €**



## UMBAUSATZ MIT SCHNELL- SPANNSYSTEM

Für Führungswagen FW 20.

FÜR TS 400  
BESTELLNUMMER  
4223 790 0702

FÜR TS 410, TS 420, TS 480i,  
TS 500i  
BESTELLNUMMER  
4250 790 0702

FÜR TS 700, TS 800  
BESTELLNUMMER  
4224 790 0705

**JE 169,00 €**



## SCHNITT- RICHTUNGS- ANZEIGER

Für Führungswagen FW 20.

BESTELLNUMMER  
4205 007 1009

**60,80 €**



## ANBAUSATZ WASSER- BEHÄLTER

13,0 l. Für Führungswagen FW 20. Mit Kupplungsmuffe.

BESTELLNUMMER  
4224 007 1018

**138,00 €**



## PROFI-TIPP

Der Führungswagen FW 20 lässt sich einfach zusammenklappen und auf kleinstem Raum verstauen. Eine Person kann ihn mühelos transportieren. Auch die Schnellspann-Vorrichtung punktet mit überzeugenden Vorteilen und macht den Trennschleifer zum Multitalent. Denn so profitieren Sie von zwei Geräten in einem – Trennschleifer und kompaktem Wagentrennschleifer.



### DRUCK-WASSER-BEHÄLTER

10,0 l. Zur mobilen Wasserversorgung von Trennschleifern auf Baustellen ohne Wasseranschluss. Nicht für GS 461 empfohlen.

BESTELLNUMMER  
0000 670 6000

110,00 €



### TIEFEN-ANSCHLAG

Der Tiefenanschlag mit Absaugstutzen ermöglicht ein staubarmes Trocken-Trennen von mineralischen Baumaterialien an ebenen Flächen. Exakte und stufenlose Einstellung der Schnitttiefe möglich, für TSA 230.

BESTELLNUMMER  
4864 690 0801

105,50 €



### RADSATZ

Umbausatz für den vorderen Standfuß. Der Trennschleifer lässt sich auf ebenen Flächen abstützen, leichtläufige Rollen erleichtern die Führung, für TS 410, TS 420, TS 480i, TS 500i, TS 700 und TS 800.

BESTELLNUMMER  
4224 007 1014

39,10 €

### WELLENHÜLSE (OHNE ABB.)

Adapter für Diamant-Trennschleifscheiben. 1"-Bohrung aus Messing, für alle Trennschleifer mit 20-mm-Welle.

BESTELLNUMMER  
0000 708 4200

3,10 €



## PERSÖNLICHE SCHUTZAUSRÜSTUNG

FINDEN SIE AB SEITE 318

	Bestellnummer	Unverbindliche Preisempfehlung des Herstellers in Euro	Hubraum (cm <sup>3</sup> )	Leistung (kW/PS)	Nennspannung (V)	Gewicht (kg)	Schalldruckpegel <sup>Ⓞ</sup> (dB(A))	Schallleistungspegel <sup>Ⓞ</sup> (dB(A))	Vibrationswert links/rechts <sup>Ⓞ</sup> (m/s <sup>2</sup> )	STIHL Motor (2-MIX/4-MIX <sup>®</sup> )	Gesamtlänge (cm)	Trennschleifscheibe (mm)	Max. Schnitttiefe (mm)	Dekompressionsventil	STIHL Antivibrationssystem	STIHL ElastoStart	Wasseranschluss	Verschleißfestes Anwerfseil	Magnesiumschutz	Elektronische Wassersteuerung	Trennscheibenbremse QuickStop	Zyklon-Vorabscheidung	STIHL Injection (i)	
<b>BENZIN-TRENNSCHLEIFER<sup>Ⓞ</sup></b>																								
<b>TS 410</b>	4238 011 2800	1.599,00	66,7	3,2/4,4	-	9,5 <sup>Ⓞ</sup>	98 <sup>Ⓞ</sup>	109 <sup>Ⓞ</sup>	3,9/3,9	2-MIX	67,5	300	100	●	●	○	●	●	●	-	-	●	-	
<b>TS 420</b>	4238 011 2810	1.629,00	66,7	3,2/4,4	-	9,7 <sup>Ⓞ</sup>	98 <sup>Ⓞ</sup>	109 <sup>Ⓞ</sup>	3,9/3,9	2-MIX	72,5	350	125	●	●	○	●	●	●	-	-	●	-	
<b>TS 440</b>	4238 011 2820	1.729,00	66,7	3,2/4,4	-	11,1 <sup>Ⓞ</sup>	97 <sup>Ⓞ</sup>	109 <sup>Ⓞ</sup>	3,4/4,0	2-MIX	72,5	350	125	●	●	○	●	●	●	●	●	●	-	
<b>TS 480i</b>	4250 011 2804	1.739,00	72,2	3,9/5,3	-	10,0 <sup>Ⓞ</sup>	98 <sup>Ⓞ</sup>	112 <sup>Ⓞ</sup>	2,2/2,2	2-MIX	68,2	300	100	●	●	●	●	●	●	●	-	●	●	
<b>TS 500i</b>	4250 011 2810	1.799,00	72,2	3,9/5,3	-	10,2 <sup>Ⓞ</sup>	98 <sup>Ⓞ</sup>	112 <sup>Ⓞ</sup>	2,4/2,0	2-MIX	73,0	350	125	●	●	●	●	●	●	●	-	●	●	
<b>TS 700</b>	4224 011 2800	1.929,00	98,5	5,0/6,8	-	11,7 <sup>Ⓞ</sup>	101 <sup>Ⓞ</sup>	113 <sup>Ⓞ</sup>	6,6/4,5	2-MIX	85,0	350	125	●	●	●	●	○	●	-	-	●	-	
<b>TS 800</b>	4224 011 2820	1.999,00	98,5	5,0/6,8	-	12,7 <sup>Ⓞ</sup>	101 <sup>Ⓞ</sup>	113 <sup>Ⓞ</sup>	6,5/3,9	2-MIX	89,0	400	145	●	●	●	●	○	●	-	-	●	-	
<b>AKKU-TRENNSCHLEIFER<sup>Ⓞ</sup></b>																								
<b>TSA 230</b>	4864 011 6600	399,00 <sup>Ⓞ</sup>	-	-	36	3,9 <sup>Ⓞ</sup>	103 <sup>Ⓞ</sup>	114 <sup>Ⓞ</sup>	3,5/3,5	-	55,0	230	70	-	-	-	●	-	●	-	-	-	-	

● SERIENMÄßIG  
○ NACHRÜSTBAR (ZUBEHÖR)

i = STIHL INJECTION

Ⓞ K-WERT NACH RL 2006/42/EG = 2,0 dB(A)  
Ⓞ K-WERT NACH RL 2006/42/EG = 2 m/s<sup>2</sup>  
Ⓞ MIT KUNSTHARZ-TRENNSCHLEIFSCHEIBE  
Ⓞ GEWICHT UNBETANKT, OHNE TRENNSCHLEIFSCHEIBE  
Ⓞ GEWICHT OHNE AKKU UND TRENNSCHLEIFSCHEIBE

Ⓞ MESSUNG NACH ISO 19432  
Ⓞ MESSUNG MIT TRENNSCHLEIFSCHEIBEN IM SCHNITT NACH EN 60745-2-22  
Ⓞ PREIS OHNE AKKU UND LADEGERÄT

UNVERBINDLICHE PREISEMPFEHLUNGEN DES HERSTELLERS IN EURO



# TRENNSCHLEIF- SCHEIBEN

- Kunstharz- und Diamant-Trennschleifscheiben zum Trennen von Naturstein, Asphalt, Stahl und Beton
- Optimal auf STIHL Trennschleifer abgestimmt
- Lange Lebensdauer und hohe Schneidleistung

## KUNSTHARZ-TRENNSCHLEIFSCHEIBEN



### BAUSTAHL

Zum Trennen von Baustahl und Metallprofilen auf dem Bau und in Metall verarbeitenden Betrieben.



### ASPHALT/DUKTILER GUSS

Trennschleifscheibe für den Straßen- und Rohrleitungsbau, speziell zum Trennen von duktilem Gussrohr.



### STEIN

Trennschleifscheibe für Mauersteine und den allgemeinen Einsatz auf dem Bau. Auch zum Nass-Trennen von Stein ohne Staubentwicklung.



Bestellnummer  
Unverbindliche  
Preisempfehlung des  
Herstellers in Euro  
Durchmesser (mm)

KUNSTHARZ-TRENNSCHLEIFSCHEIBEN				
<b>BAUSTAHL</b> 	K-ME	0835 012 7000	14,50	230
		0835 010 7000	9,70	300
		0835 010 7001	15,50	350
		0835 012 7001 <sup>Ⓢ</sup>	15,50	350
		0835 010 7002	18,50	400
<b>ASPHALT/ DUKTILER GUSS</b> 	K-DG	0835 030 7000	17,50	300
		0835 030 7001	15,50	350
		0835 030 7002	28,50	400
<b>STEIN</b> 	K-BA	0835 020 7000	9,70	300
		0835 020 7001	15,50	350
		0835 020 7002	28,50	400

## DIAMANT-TRENNSCHLEIFSCHEIBEN



### UNIVERSAL

Für unterschiedlichste Materialien auf der Baustelle. Auch für Aufräumarbeiten und im Katastrophenschutz empfohlen. In unterschiedlichen Ausführungen und für verschiedene Anwendungsbereiche erhältlich. Langlebig und schnell im Schnitt, Stammbblatt metallisch silber.



### BETON (B)































Zum Trennen von Beton, Tonziegeln und Waschbeton. Auch für armierten Beton und allgemeine Baumaterialien geeignet. In verschiedenen Leistungsklassen erhältlich, grau lackiert.



### ASPHALT (A)

Für Schneidearbeiten in Asphalt, Frischbeton, abrasivem Beton und Sandstein. Segmenthöhe 10 mm mit Schutzsegmenten. In verschiedenen Leistungsklassen erhältlich, Stammbblatt schwarz lackiert.

DIAMANT-TRENNSCHLEIFSCHEIBEN					
		Bestellnummer	Unverbindliche Preisempfehlung des Herstellers in Euro	Durchmesser (mm)	
<b>UNIVERSAL</b> 	<b>D-BA80</b>	0835 094 7000	199,00	300	
		0835 094 7001	299,00	350	
		0835 094 7002	389,00	400	
		<b>D-SB80</b>	0835 096 7001	249,00	300
0835 096 7002			349,00	350	
0835 096 7003			399,00	400	
	<b>D-X100</b>	0835 092 7000	136,00	230	
			<b>D-G80</b>	0835 070 7000	299,00
<b>D-B10</b>	0835 090 7034			49,50	230
	0835 090 7039			69,90	300
	0835 090 7040			79,90	350
	0835 090 7024	179,00	400		
<b>BETON (B)</b> 	<b>D-B20</b>	0835 090 7043	139,00	300	
		0835 090 7044	169,00	350	
		0835 090 7045	229,00	400	
<b>D-B60</b>	0835 090 7046	199,00	300		
	0835 090 7047	289,00	350		
	0835 090 7048	379,00	400		
<b>D-A5</b>	0835 080 7020	145,00	300		
	0835 080 7021	165,00	350		
	0835 080 7022	269,00	400		
<b>ASPHALT (A)</b> 	<b>D-A40</b>	0835 080 7023	209,00	300	
		0835 080 7024	269,00	350	
		0835 080 7025	345,00	400	
	<b>D-A80</b>	0835 080 7026	275,00	300	
		0835 080 7027	345,00	350	
		0835 080 7028	439,00	400	

ANWENDUNGSEMPFEHLUNG <sup>Ⓞ</sup>													
		Asphalt	Frischbeton	Sandstein	Mauerstein	Beton	Armierter Beton	Stark armierter Beton, Altbeton	Granit, harter Naturstein	Duktiler Guss	Baustahl	Standzeit	Schnittleistung
	<b>D-BA80</b>	●	●	●	●	●	●	-	-	-	-		
	<b>D-SB80</b>	-	-	-	●	●	●	●	●	Ⓞ	Ⓞ		
	<b>D-X100</b>	-	-	-	●	●	●	●	●	-	-		
	<b>D-G80</b>	-	-	-	-	-	-	-	-	●	-		
	<b>D-B10</b>	-	-	-	●	●	●	-	-	-	-		
	<b>D-B20</b>	-	-	-	●	●	●	-	-	-	-		
	<b>D-B60</b>	-	-	-	●	●	●	●	-	-	-		
	<b>D-A5</b>	●	●	●	-	-	-	-	-	-	-		
	<b>D-A40</b>	●	●	●	-	-	-	-	-	-	-		
<b>D-A80</b>	●	●	●	-	-	-	-	-	-	-	-		

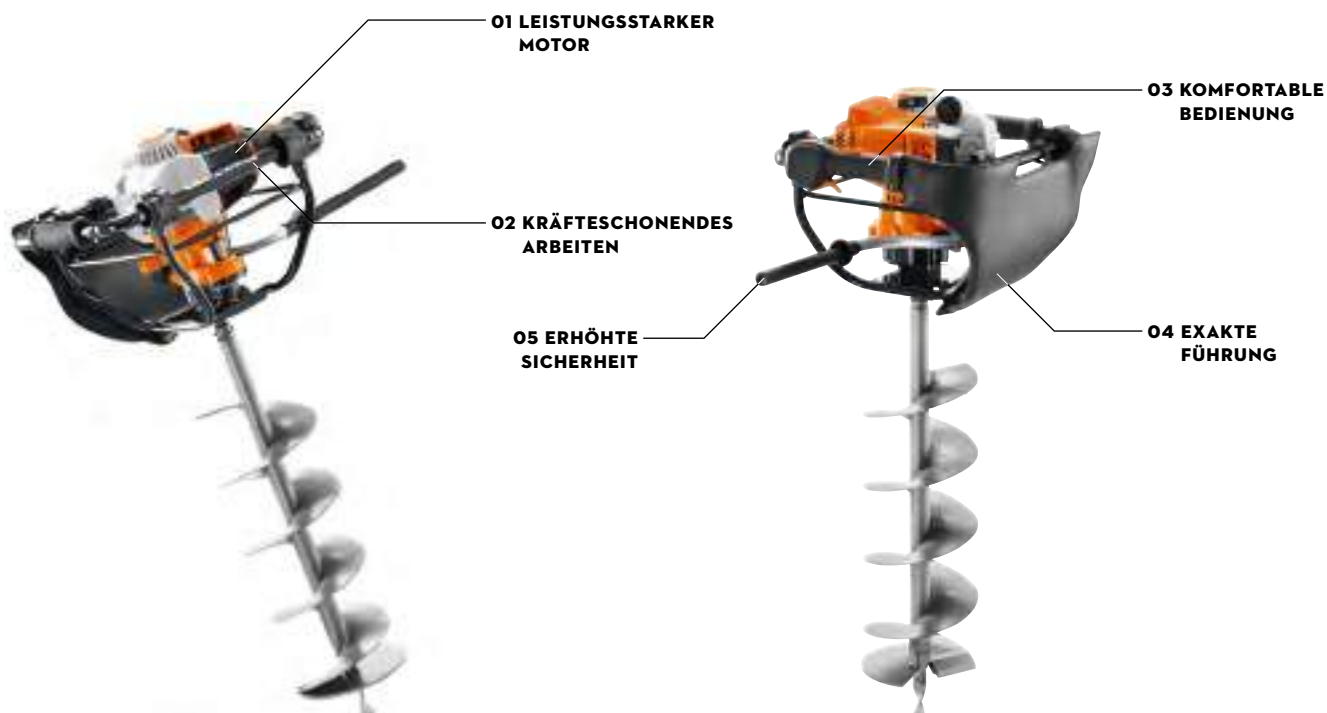


● GEEIGNET  
- NICHT EMPFEHLENSWERT

Ⓞ BEIM EINSATZ DER TRENNSCHLEIFSCHEIBEN IST DIE ANWENDUNG IM ZUSAMMENHANG MIT DEM TRENN- SCHLEIFER VOR ORT ZU BERÜCKSICHTIGEN

Ⓞ NICHT FÜR DEN DAUEREINSATZ GEEIGNET  
Ⓞ BIS ZU EINER PROFILDICKE VON 10 mm, NICHT FÜR DEN DAUEREINSATZ GEEIGNET

# ERDBOHRGERÄTE IM DETAIL



## TECHNIK

### 01 STIHL 4-MIX®-MOTOR

Kombiniert die Vorteile von 2-Takt- und 4-Taktmotor. Niedriger Verbrauch, wenig Abgase, kein Öl-service nötig. Angenehmes Klangbild. Exzellente Durchzugskraft und hohes Drehmoment.

## KOMFORT

### 02 VIBRATIONSGEDÄMPFTER GRIFFRAHMEN

Sorgt für eine deutliche Reduktion der Vibrationen - für ein besonders kräfteschonendes Arbeiten.

### 03 MULTIFUNKTIONSGRIFF

Alle Bedienelemente für die Motorsteuerung sind im linken Handgriff integriert. Die Bedienung der Maschine erfolgt per Fingerdruck.

### 04 GROSSFLÄCHIGES ANLAGEPOLSTER

Liegt beim Bohrvorgang am Körper oder am Bein an - für hohen Komfort und eine ruhige und exakte Führung des Bohrgeräts.

## SICHERHEIT

### 05 QUICKSTOP-BOHRERBREMSE

Die STIHL QuickStop-Bohrerbremse mit Auslösehebel unterbricht den Kraftfluss, wenn sich der Bohrer verhakt. Mit der Bremseneinrichtung können festsetzende Bohrer auch wieder herausgedreht werden.

# ERDBOHRGERÄTE UND ZUBEHÖR

- Mobile und robuste Kraftpakete für Profis
- Zum Bohren von Erdlöchern, für Pflanzarbeiten, für den Bau oder zur Entnahme von Bodenproben
- Speziell auch in schwer zugänglichem Gelände verwendbar
- Bohrer, Schaftverlängerungen, Anlagepolster und Bohrfutter



## BT 131

36,3 cm<sup>3</sup> • 1,4 kW/1,9 PS • 10,0 kg<sup>Ⓞ</sup>

Einmann-Bohrgerät mit QuickStop-Bohrerbremse. 4-MIX®-Motor mit vergrößertem Kraftstofftank, vibrationsgedämpfter Griffrahmen, Bediengriff mit Stoptaster, Langzeit-Luftfiltersystem, großes Anlagepolster.

BESTELLNUMMER 4313 011 2120

1.099,00 €<sup>Ⓢ</sup>



**NUR SOLANGE DER VORRAT REICHT!**

## BT 360

60,3 cm<sup>3</sup> • 2,9 kW/3,9 PS • 28,8 kg<sup>Ⓞ</sup>

Bewährter durchzugsstarker Motor mit hohem Drehmoment für schwere Bohrarbeiten zu zweit. Serienmäßig mit STIHL ElastoStart, Start- und Rückdrehsperre, Langzeit-Luftfiltersystem, zusätzlichem Stopp-Schalter für den zweiten Bediener, klappbarem Rahmen.

BESTELLNUMMER 4308 200 0004

2.319,00 €<sup>Ⓢ</sup>







## GEEIGNETE KRAFT- UND SCHMIERSTOFFE

FINDEN SIE AB SEITE 280

Ⓞ GEWICHT UNBETANKT, OHNE BOHRWERKZEUG  
Ⓢ PREIS OHNE BOHRWERKZEUG

UNVERBINDLICHE PREISEMPFEHLUNGEN DES HERSTELLERS IN EURO

	Bestellnummer	Unverbindliche Preiseempfehlung des Herstellers in Euro	Durchmesser (mm)	Länge (mm)	Geeignet für Erdbohrgerät	Verwendung
<b>ZUBEHÖR FÜR ERDBOHRGERÄTE</b>						
<b>ERDBOHRER</b>						
	4404 680 2004	149,00	40			
	4404 680 2006	169,00	60			
	4404 680 2009	184,00	90			
	4404 680 2012	200,00	120	695	BT 106, BT 106 C, BT 120 C, BT 121, BT 130, BT 131	Für alle Bodenverhältnisse.
	4404 680 2015	214,00	150			
	4404 680 2020	230,00	200			
	4404 680 2030	239,00	300	750		
<b>ERDBOHRER</b>						
	4400 000 4209 ✓	305,00	90			
	4400 000 4212 ✓	307,00	120			
	4400 000 4215 ✓	316,00	150			
	4400 000 4220 ✓	330,00	200	700	BT 360 ✓	Für alle Bodenverhältnisse.
	4400 000 4225 ✓	340,00	250			
	4400 000 4228 ✓	347,00	280			
	4400 000 4235 ✓	387,00	350			
<b>ERDBOHRER PFLANZSCHNECKE</b>						
	4311 680 2515	152,00	150	525	BT 106, BT 106 C, BT 120 C, BT 121, BT 130, BT 131	Spezialbohrer zum Bohren von Pflanzlöchern. Zylindrische Form.
	4445 000 4235 ✓	425,00	350	420	BT 360 ✓	
<b>ERDBOHRER HERZKRÜMLER</b>						
	4404 680 1900	181,00	260	660	BT 106, BT 106 C, BT 120 C, BT 121, BT 130, BT 131	Spezialbohrer zum Auflockern des Erdreichs und für Pflanzungen.
	4440 000 4200 ✓	279,00	400	870	BT 360 ✓	


	Bestellnummer	Unverbindliche Preiseempfehlung des Herstellers in Euro	Durchmesser (mm)	Länge (mm)	Geeignet für Erdbohrgerät	Verwendung
--	---------------	---	------------------	------------	---------------------------	------------

**ZUBEHÖR FÜR ERDBOHRGERÄTE**


**SCHAFTVERLÄNGERUNGEN**

	4313 680 2300	62,80	-	250	BT 106, BT 106 C, BT 120 C, BT 121, BT 130, BT 131	Zur Verlängerung des Erdbohrers bei tiefen Bohrlöchern.
	4311 680 2350	69,90	-	450		
	4470 000 4205 	147,00	-	500	BT 360 	
	4470 000 4210 	183,00	-	1.000		

**ANLAGEPOLSTER**


	4311 748 2500	11,10	-	-	BT 106 C, BT 120 C	Als Ersatz des vorhandenen Anlage- polsters.
	4313 748 2501	28,40	-	-	BT 121, BT 130, BT 131	

**BOHRFUTTER**

	4311 680 4010	262,00	-	-	BT 106, BT 106 C, BT 120 C, BT 121, BT 130, BT 131	Für Spiralbohrer bis Ø 13 mm. Zum Ein- satz von Bohrern mit zylindrischem Anschluss.
---	---------------	--------	---	---	---	--

Bestellnummer	Unverbindliche Preiseempfehlung des Herstellers in Euro	Hubraum (cm <sup>3</sup> )	Leistung (kW/PS)	Gewicht (kg) <sup>⊙</sup>	Schalldruckpegel <sup>⊙</sup> (dB(A))	Schalleistungspegel <sup>⊙</sup> (dB(A))	Vibrationswert links/rechts <sup>⊙</sup> (m/s <sup>2</sup> )	STIHL Motor (2-MIX/4-MIX <sup>®</sup> )	Spindeldrehzahl (min-1)	Automatisches Dekompressionsventil	STIHL ElastoStart	Langzeit-Luftfiltersystem	QuickStop-Bohrerbremse	Startsperre/Rückdreh Sperre
---------------	---	----------------------------	------------------	---------------------------	---------------------------------------	--	--	---	-------------------------	------------------------------------	-------------------	---------------------------	------------------------	-----------------------------

**ERDBOHRGERÄTE <sup>⊙</sup>**

<b>BT 131 <sup>⊙</sup></b>	4313 011 2120	1.099,00	36,3	1,4/1,9	10,0	92	100	1,7/2,0	4-MIX <sup>®</sup>	200	●	-	●	●	●
<b>BT 360 </b>	4308 200 0004	2.319,00	60,3	2,9/3,9	28,8	99	111	6,8/8,7	-	50	-	●	●	-	●

● SERIENMÄßIG

⊙ GEWICHT UNBETANKT, OHNE BOHRWERKZEUG  
⊙ K-WERT NACH RL 2006/42/EG = 2,0 dB(A)

⊙ K-WERT NACH RL 2006/42/EG = 2 m/s<sup>2</sup>  
⊙ LIEFERUNG OHNE BOHRWERKZEUG

⊙ MIT ANLAGEPOLSTER  
 NUR SOLANGE DER VORRAT REICHT!

# MASCHINEN- LIEBE. TROPFEN FÜR TROPFEN.

---

**282** KRAFT-/SCHMIER-  
STOFFE FÜR 2-TAKT-  
MOTOREN

**286** KRAFT-/SCHMIER-  
STOFFE FÜR 4-TAKT-  
MOTOREN

**287** REINIGUNGSMITTEL

**288** ZUBEHÖR FÜR  
BETRIEBSSTOFFE



# KRAFT- UND SCHMIERSTOFFE FÜR 2-TAKT-MOTOREN

- Hochwertige Kraft- und Schmierstoffe für perfekte Laufleistung
- Optimale Schmiereigenschaften
- Rückstandsarme Verbrennung
- Hohe Umweltverträglichkeit



PATENT  
EP 2031043 ①

## KRAFTSTOFFGEMISCH MOTOMIX



Vorgemischter Kraftstoff (1:50) für alle STIHL 2-Takt-Motoren, optimale Leistungsentfaltung, beste Kaltstarteigenschaften, maximale Beschleunigung über den gesamten Drehzahlbereich, einwandfreies Laufverhalten auch bei plötzlichen Gaswechseln. Mit Premium-Öl STIHL HP Ultra für hervorragende Motorschmierung und höchste Sauberkeit, vollsynthetisch und biologisch abbaubar für optimale Leistung und lange Lebensdauer. Enthält kein Ethanol, praktisch keine Olefine und Aromaten, anwender- und motorenfreundlich durch geringe Emissionen. Hohe Lagerfähigkeit von bis zu 5 Jahren<sup>②</sup>. Zuverlässige Höchstleistung aus einer Hand - STIHL 2-Takt-Motoren und STIHL MotoMix sind aufeinander abgestimmt, alle erdenklichen Einsätze werden in umfangreichen Tests geprüft.

5 l<sup>③</sup>  
BESTELLNUMMER 0781 999 6301

PREIS AUF ANFRAGE<sup>④</sup>

20 l<sup>③</sup>  
BESTELLNUMMER 0781 999 6004

PREIS AUF ANFRAGE<sup>④</sup>



### ZUBEHÖR: EIN-FÜLLSYSTEM FÜR KRAFTSTOFF

Zum einfachen Betanken von STIHL Motorgeräten. Für MotoMix 5-l-Kanister, STIHL Kombikanister und STIHL Benzinkanister, bis max. 5 l, verwendbar für alle Tanköffnungen  $\varnothing > 23,5$  mm.

BESTELLNUMMER  
0000 890 5005

12,90 €

### ZUBEHÖR: AUSGIEßHILFE FÜR 20-l-GEBINDE

Ausgießhahn für leichtes, sauberes Dosieren und Umfüllen. Hohe Durchflussmenge.

BESTELLNUMMER  
0000 881 8803

8,00 €



## PROFI-TIPP

STIHL  
MOTORENÖLE

Höchste Schmierfähigkeit und Sauberkeit sind die wichtigsten Entwicklungsvorgaben für alle STIHL Motorenöle. Bei konsequenter Verwendung von HP Ultra sieht ein Kolben im STIHL Testlabor auch nach mehreren Hundert Laufstunden noch fast wie neu aus (siehe Abb.).



500 h mit HP Ultra



### 2-TAKT-MOTORENÖL HP

Motorenöl auf Mineralölbasis, speziell entwickelt für die hohen Anforderungen von Motorgeräten. Gute Schmier- und Verbrennungseigenschaften, JASO-FB, ISO-L-EGB, Mischungsverhältnis 1:50, für alle STIHL 2-Takt-Motoren geeignet.

100 ml (FÜR 5 l)  
BESTELLNUMMER  
0781 319 8401

1 l (FÜR 50 l)  
BESTELLNUMMER  
0781 319 8410

1 l (FÜR 50 l), DOSIERFLASCHE  
BESTELLNUMMER  
0781 319 8411

5 l (FÜR 250 l)  
BESTELLNUMMER  
0781 319 8433

10 l (FÜR 500 l)  
BESTELLNUMMER  
0781 319 8434

PREIS AUF ANFRAGE <sup>Ⓢ</sup>



### 2-TAKT-MOTORENÖL HP SUPER

Teilsynthetisches „Low-Smoke-Öl“, speziell für alle STIHL 2-Takt-Motoren entwickelt. Hervorragende Startfähigkeit und saubere, raucharme Verbrennung. JASO-FD, ISO-L-EGD, Mischungsverhältnis 1:50.

100 ml (FÜR 5 l)  
BESTELLNUMMER  
0781 319 8052

1 l (FÜR 50 l)  
BESTELLNUMMER  
0781 319 8053

1 l (FÜR 50 l), DOSIERFLASCHE  
BESTELLNUMMER  
0781 319 8054

5 l (FÜR 250 l)  
BESTELLNUMMER  
0781 319 8055

10 l (FÜR 500 l)  
BESTELLNUMMER  
0781 319 8056

PREIS AUF ANFRAGE <sup>Ⓢ</sup>



### 2-TAKT-MOTORENÖL HP ULTRA

Vollsynthetisches Öl für den Dauereinsatz bei höchsten Anforderungen. Hervorragende Schmiereigenschaften, rückstandsarme Verbrennung, biologisch abbaubar (über 60% nach OECD 301 B), besonders schwefelarm, JASO-FB, ISO-L-EGB, Mischungsverhältnis 1:50.

100 ml (FÜR 5 l)  
BESTELLNUMMER  
0781 319 8060

1 l (FÜR 50 l), DOSIERFLASCHE  
BESTELLNUMMER  
0781 319 8061

5 l (FÜR 250 l)  
BESTELLNUMMER  
0781 319 8063

PREIS AUF ANFRAGE <sup>Ⓢ</sup>

Schmierleistung

Sauberkeit

Ablagerungsschutz

Korrosionsschutz

Mischbarkeit bis Ethanolgehalt 25% <sup>Ⓢ</sup>

Besondere Eigenschaften

Empfehlung

#### 2-TAKT-MOTORENÖLE

HP	+	+	+	+	ja	Gute Schmier- und Verbrennungseigenschaften	Qualitativ hochwertiges Motorenöl
HP SUPER	++	+++	+++	++	ja	Raucharm, sehr gute Mischeigenschaft	Top Motorenöl für lange Lebensdauer
HP ULTRA	+++	+++	+++	+++	ja	Biologisch abbaubar, aschefreie Verbrennung	Das beste STIHL Motorenöl für Sauberkeit und Lebensdauer des Motors

Ⓢ WEITERE GEBINDE AUF ANFRAGE  
<sup>Ⓢ</sup> PREIS AUF ANFRAGE BEI IHREM STIHL FACHHÄNDLER  
<sup>Ⓢ</sup> ERLÄUTERUNG DER PRÜFZEICHEN AUF SEITE 371  
<sup>Ⓢ</sup> BETRIEBSANLEITUNG DES JEWEILIGEN GERÄTES BEACHTEN

+ GEEIGNET  
 ++ GUT GEEIGNET  
 +++ SEHR GUT GEEIGNET

UNVERBINDLICHE PREISEMPFEHLUNGEN DES HERSTELLERS IN EURO



### SÄGEKETTEN-HAFTÖL FORESTPLUS

Basierend auf hochwertigen Mineralölen. Zuverlässige Schmierung, kein Verharzen auch bei längeren Standzeiten.

11  
BESTELLNUMMER  
0781 516 6001

5 l<sup>Ⓞ</sup>  
BESTELLNUMMER  
0781 516 6002

PREIS AUF ANFRAGE<sup>Ⓞ</sup>



### SÄGEKETTEN-HAFTÖL SYNTHPLUS

Teilsynthetischer Hochleistungsschmierstoff gegen Verschleiß und Verharzen bei längeren Standzeiten. Fließfähig bis -25 °C, mit hochwertigen Frischölen.

11  
BESTELLNUMMER  
0781 516 2000

3 l  
BESTELLNUMMER  
0781 516 2012

5 l  
BESTELLNUMMER  
0781 516 2002

20 l<sup>Ⓞ</sup>  
BESTELLNUMMER  
0781 516 2004

PREIS AUF ANFRAGE<sup>Ⓞ</sup>



### SÄGEKETTEN-HAFTÖL BIOPLUS

Besonders umweltfreundliches Öl auf pflanzlicher Basis mit hervorragenden Schmier- und Haftigenschaften. Schneller biologischer Abbau im Boden, Auszeichnung u. a. mit dem Europäischen Umweltzeichen, geprüft nach OECD 301 B.

11  
BESTELLNUMMER  
0781 516 3001

3 l  
BESTELLNUMMER  
0781 516 3002

5 l  
BESTELLNUMMER  
0781 516 3004

20 l<sup>Ⓞ</sup>  
BESTELLNUMMER  
0781 516 3007

PREIS AUF ANFRAGE<sup>Ⓞ</sup>



### AUSGIEß-HILFEN FÜR SÄGEKETTEN-HAFTÖL

Für leichtes, sauberes Dosieren und Umfüllen.

FÜR 3 l/5 l, AUSGIEßER  
BESTELLNUMMER  
0000 881 8802

0,60 €

FÜR 20 l, AUSGIEßHAHN  
BESTELLNUMMER  
0000 881 0119

5,90 €

Basisöle

Schmierleistung

Besonderheit

Haltbarkeit

Fließfähig bei Kälte bis

SÄGEKETTENHAFTÖLE					
<b>FORESTPLUS</b>	Mineralisch	gut	-	3 Jahre	-15 °C
<b>SYNTHPLUS</b>	Synthetisch und mineralisch	sehr gut	Hochleistungsöl	7 Jahre	-25 °C
<b>BIOPLUS</b>	Pflanzenöl	gut	Umweltfreundlich, biologisch abbaubar	4 Jahre	-20 °C

Ⓞ WEITERE GEBINDE AUF ANFRAGE  
Ⓞ PREIS AUF ANFRAGE BEI IHREM STIHL FACHHÄNDLER

Ⓞ ERLÄUTERUNG DER PRÜFZEICHEN AUF SEITE 371  
Ⓞ GRUNDPREIS PRO 100 g/100 ml



**NEU**  
**MULTIOIL BIO**

Vielseitig einsetzbares Multifunktionsöl. Verwendbar als Schmiermittel (zum Beispiel bei GTA 26), als Reiniger, Korrosionsschutz, Rostschutz und Kriechöl. Nicht verwendbar als Kettenhaftöl für MS. Das Öl hat eine umweltschonende Zusammensetzung, da es zu 90 % aus nachwachsenden Rohstoffen hergestellt und zu 90 % biologisch abbaubar ist. Naturölbasis, verharzt nicht.

50 ml  
BESTELLNUMMER  
0782 516 8500

**7,80 €<sup>⊕</sup> / 3,90 €**



**SUPERLUB FS**

Hochleistungs-Getriebefett für alle STIHL Motorsensen und Freischneider.

TUBE, 40 g  
BESTELLNUMMER  
0781 120 1022

**7,50 €<sup>⊕</sup> / 3,00 €**

TUBE, 80 g  
BESTELLNUMMER  
0781 120 1117

**8,25 €<sup>⊕</sup> / 6,60 €**

TUBE, 225 g  
BESTELLNUMMER  
0781 120 1118

**7,20 €<sup>⊕</sup> / 16,20 €**



**MULTILUB**

Mehrzweckfett für alle STIHL Heckenscheren- und Elektrosägengetriebe.

TUBE, 40 g  
BESTELLNUMMER  
0781 120 1021

**7,50 €<sup>⊕</sup> / 3,00 €**

TUBE, 80 g  
BESTELLNUMMER  
0781 120 1109

**8,25 €<sup>⊕</sup> / 6,60 €**

TUBE, 225 g  
BESTELLNUMMER  
0781 120 1110

**7,20 €<sup>⊕</sup> / 16,20 €**



**FETTPRESSE**

Zum punktgenauen Abschmieren.

BESTELLNUMMER  
1108 890 2500

**9,80 €**

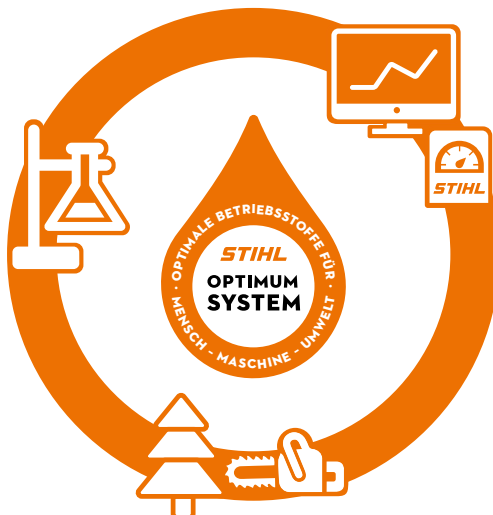
**ZUVERLÄSSIG, STARK UND SAUBER:**

Wir wissen, was Motoren brauchen: Dank der besonderen Motoren- und Betriebsstoffkompetenz erzielt STIHL

bei der Entwicklung seiner Öle, Fette und Kraftstoffe optimale Resultate für Mensch, Maschine und Umwelt. Das heißt konkret: verlässlicher Einsatz, hervorragende Leistungskraft bei weniger Verschleiß und schadstoffarmer Verbrennung.



**DIE STIHL ENTWICKLUNG**  
Im hochmodernen STIHL Entwicklungszentrum mit eigenem Labor arbeiten über 500 Mitarbeiter.



**DIE STIHL PRÜFANLAGEN**  
An über 100 Prüfständen werden die STIHL Geräte umfangreichen Funktions- und Dauerprüfläufen unterworfen.



**DER STIHL PRAXISTEST**  
In der Außenerprobung werden die STIHL Geräte unter verschiedensten Einsatzbedingungen getestet.

# KRAFT- UND SCHMIERSTOFFE FÜR 4-TAKT-MOTOREN

- Reibungsloser Betrieb der Geräte
- Ideale Schmierung aller Komponenten bei geringem Verbrauch
- Hohe Umweltverträglichkeit



## MOTO4PLUS

Speziell für STIHL 4-Takt-Kleinmotoren entwickeltes Gerätebenzin. Enthält kein Ethanol, praktisch keine Olefine und Aromaten, anwender- und motorenfreundlich durch geringe Emissionen. Hohe Lagerfähigkeit von bis zu 5 Jahren. Zuverlässige Höchstleistungen aus einer Hand - STIHL 4-Takt-Kleinmotoren und STIHL Moto4Plus sind aufeinander abgestimmt, alle erdenklichen Einsätze werden in umfangreichen Tests geprüft.

**5 l**  
BESTELLNUMMER **0781 989 7300**

**PREIS AUF ANFRAGE** <sup>Ⓢ</sup>

**20 l**  
BESTELLNUMMER **0781 989 7301**

**PREIS AUF ANFRAGE** <sup>Ⓢ</sup>



## SAE 30

Hochleistungsmotorenöl für sämtliche Einsatzbedingungen im Gartenbereich, mit hochwertigen Grundölen und Additiven für ideale Schmierung und geringen Verbrauch, API SJ/CF.

**500 ml**  
BESTELLNUMMER **0781 309 2001**

**600 ml**  
BESTELLNUMMER **0781 309 2002**

**1,4 l**  
BESTELLNUMMER **0781 309 2003**

**PREIS AUF ANFRAGE** <sup>Ⓢ</sup>



## 10 W-30

Hochwertiges Motorenöl für vielfältige Einsatzbedingungen, speziell entwickelt für die Anforderungen von 4-Takt-Motoren. Hervorragende Schmier- und Verbrennungseigenschaften, ganzjährig einsetzbar bis -30 °C.

**500 ml**  
BESTELLNUMMER **0781 309 1001**

**600 ml**  
BESTELLNUMMER **0781 309 1000**

**1,4 l**  
BESTELLNUMMER **0781 309 1002**

**PREIS AUF ANFRAGE** <sup>Ⓢ</sup>



# REINIGUNGS- MITTEL

- Abgestimmte Rezepturen für alle Reinigungsaufgaben
- Optimaler Schutz vor Korrosion
- Wirkungsvolle Schmiermittel für verschiedene Einsatzgebiete



## SUPERCLEAN

Spray mit Doppelfunktion: Lösen von Harz und Schmutz, gleichzeitig Schmiermittel und Korrosionsschutz. Für Schneidgar-nituren, Heckenscherenmes-ser und Motorsägen.

DOSE, 50 ml  
BESTELLNUMMER  
0782 420 1001

**8,80 €<sup>Ⓢ</sup> / 4,40 €**

DOSE, 300 ml  
BESTELLNUMMER  
0782 420 1002

**5,20 €<sup>Ⓢ</sup> / 15,60 €**



## VARIOCLEAN

Spezialreiniger zum Lösen und Reinigen von Bioölrück-ständen sowie zum Reinigen von Gehäusen und STIHL HD2-Filtern (weiß), Draht-Filtern (silber) oder PA-Fil-tern (weiß).

SPRÜHFLASCHE, 500 ml  
BESTELLNUMMER  
0000 881 9400

**1,90 €<sup>Ⓢ</sup> / 9,50 €**

KANISTER, 5 l  
BESTELLNUMMER  
0000 881 9409

**0,82 €<sup>Ⓢ</sup> / 40,90 €**



## MULTISPRAY

Multifunktionsöl zum Schmieren, Lösen von Schmutz und festsitzenden Teilen, als Korrosionsschutz, Kontaktspray und Kriechöl.

DOSE, 50 ml  
BESTELLNUMMER  
0730 411 7002

**6,80 €<sup>Ⓢ</sup> / 3,40 €**

DOSE, 400 ml  
BESTELLNUMMER  
0730 411 7000

**2,23 €<sup>Ⓢ</sup> / 8,90 €**



# ZUBEHÖR FÜR BETRIEBSSTOFFE

- Erleichterter Transport der Betriebsstoffe
- Sauberes Befüllen von Geräten
- Zuverlässige Ausstattung für Profi- und Privatanwender



## BENZIN- KANISTER

Behälter in verschiedenen Größen und Farben. Mit UN-Zulassung.

**3 l, TRANSPARENT**  
BESTELLNUMMER  
0000 881 0204

**7,90 €**

**5 l, TRANSPARENT**  
BESTELLNUMMER  
0000 881 0202

**9,90 €**

**5 l, ORANGE**  
BESTELLNUMMER  
0000 881 0200

**9,90 €**

**10 l, TRANSPARENT**  
BESTELLNUMMER  
0000 881 0212

**14,00 €**

**20 l, TRANSPARENT**  
BESTELLNUMMER  
0000 881 0209

**23,50 €**

## ZUBEHÖR: AUSLAUFROHR (SIEHE ABB. OBEN)

BESTELLNUMMER  
0000 881 0217

**3,40 €**



## KOMBI- KANISTER, ORANGE, STANDARD

Doppelbehälter für 5 l Kraftstoff und 3 l Sägekettenhaftöl. Mit UN-Zulassung.

BESTELLNUMMER  
0000 881 0111

**29,90 €**

## KOMBI- KANISTER, ORANGE, PROFI

Profiausführung mit zwei zusätzlichen Köchern für Werkzeug und Einfüllsystem (Werkzeug und Einfüllsystem selbst nicht im Lieferumfang enthalten).

BESTELLNUMMER  
0000 881 0113

**35,90 €**

## ZUBEHÖR: AUSGIEßER (SIEHE ABB. OBEN)

Schwarz, mit Kappe.

BESTELLNUMMER  
0000 881 0128

**5,00 €**



## KOMBIKANIS- TER, ORANGE, KLEIN

Kleiner Doppelbehälter für 3 l Kraftstoff und 1,5 l Sägekettenhaftöl. Mit UN-Zulassung, inklusive Auslaufrohr, Kanister passend für STIHL Einfüllsysteme.

BESTELLNUMMER  
0000 881 0124

**18,50 €**



## KOMBI-KANISTER, TRANSPARENT, STANDARD

Doppelbehälter für 5 l Kraftstoff und 3 l Sägekettenhaftöl. Mit UN-Zulassung.

BESTELLNUMMER  
0000 881 0120

**29,90 €**

## KOMBI-KANISTER, TRANSPARENT, PROFI

Profiausführung mit zwei zusätzlichen Köchern für Werkzeug und Einfüllsystem (Werkzeug und Einfüllsystem selbst nicht im Lieferumfang enthalten).

BESTELLNUMMER  
0000 881 0123

**35,90 €**

## ZUBEHÖR: AUSGIEßER

(SIEHE ABB. OBEN)

Schwarz, mit Kappe.

BESTELLNUMMER  
0000 881 0128

**5,00 €**



## MISCHFLASCHE

Zum einfachen Anmischen und Abfüllen kleinerer Kraftstoffmengen von bis zu 1 l. Schmäler Auslaufrüssel, große Einfüllöffnung, Skalen an der Flasche und im Deckel, verschließbar.

BESTELLNUMMER  
0000 881 9411

**5,10 €**



## METALL-KANISTER

20-l-Behälter mit UN-Zulassung

BESTELLNUMMER  
0000 881 0205

**36,00 €**

## ZUBEHÖR: FLEXIBLER AUSGIEß-STUTZEN

(OHNE ABB.)

BESTELLNUMMER  
0000 881 0211

**16,90 €**



## EINFÜLL-SYSTEM FÜR SÄGEKETTEN-HAFTÖL

Zum einfachen Betanken der Geräte ohne Überfüllen. Für alle Tanköffnungen  $\varnothing > 23,5$  mm.

BESTELLNUMMER  
0000 890 5004

**13,90 €**



## EINFÜLL-SYSTEM FÜR KRAFTSTOFF

Zum einfachen Betanken von STIHL Motorgeräten. Für MotoMix 5-l-Kanister, STIHL Kombikanister und STIHL Benzinkanister, bis max. 5 l, verwendbar für alle Tanköffnungen  $\varnothing > 23,5$  mm.

BESTELLNUMMER  
0000 890 5005

**12,90 €**

## ZUBEHÖR: DISTANZ-SCHEIBE

(OHNE ABB.)

Für Motorsägenbaureihe MS 200.

BESTELLNUMMER  
0000 894 6301

**1,40 €**



## SG 11 PLUS

Handspritzgerät mit verstellbarer Düse zur Ausbringung von Reinigungs- und Lösemitteln, z. B. CP 200, Superclean oder Varioclean. 1,5 l Füllvolumen, 3 bar maximaler Druck, EPDM-Dichtungen für Reinigungs- und Lösemittel im pH-Bereich von 7 - 14. Für eine lange Lebensdauer ist die Pumpe mit einem speziellen Schutzelement versehen.

BESTELLNUMMER  
4255 019 4912

**24,90 €**



## KÖCHER

Zur praktischen Aufbewahrung des Einfüllsystems. Für Kombikanister Standard und kleine Ausführung 3 l/1,5 l.

BESTELLNUMMER  
0000 881 0126

**3,90 €**

Zur praktischen Aufbewahrung von Werkzeugen. Für Kombikanister Standard.

BESTELLNUMMER  
0000 881 0127

**3,90 €**



## MESSBECHER

Zur Vorbereitung der Kraftstoffmischung.

ZUM ANMISCHEN VON BIS ZU 5 l  
BESTELLNUMMER  
0000 881 0186

**2,00 €**

ZUM ANMISCHEN VON BIS ZU 25 l  
BESTELLNUMMER  
0000 881 0182

**6,50 €**



**LIEGT GUT IN  
DER HAND.  
VERLEIHT  
IHNEN KRAFT.  
—**

**292 — HANDWERKZEUGE UND  
FORSTZUBEHÖR**



**NEU**  
**GTA 26**



10,8 V • 1,2 kg<sup>Ⓞ</sup>

Vielseitig einsetzbarer Akku-Gehölzschneider. Für den Rückschnitt von Bäumen und Sträuchern, zum Zerkleinern von Grünschnitt und zum Bauen mit Holz. Mit 1/4"-PM3-Sägekette für hohe Schnittleistung und kraftvolle Schnitte. Rutschfester Bediengriff für perfekte Ergonomie. Werkzeugloser Kettenwechsel, flexible Schutzhaube für sicheres Arbeiten, mit Ladezustandsanzeige. Der GTA 26 ist im Set oder als Einzelgerät erhältlich.

Im **Set** enthalten:

- 1 x Lithium-Ionen-Akku AS 2, 28 Wh, 10,8 V
- 1 x Standardladegerät AL 1
- 1 x Light Führungsschiene, 10 cm
- 1 x 1/4"-PM3-Sägekette, 10 cm
- 1 x Multioil Bio, 50 ml
- 1 x Transporttasche Schwarz/Orange mit Ösen zur Wandmontage

**NEU - INFO ZUR VERFÜGBARKEIT AUF STIHL.DE**

**GTA 26 EINZELGERÄT** OHNE AKKU UND LADEGERÄT,

INKL. MULTIOIL BIO, 50 ml

SCHIENENLÄNGE **10 cm**  
BESTELLNUMMER **GA01 011 6900**



**NUR SOLANGE DER VORRAT REICHT!**

**ASA 65**



36 V • 0,75 kg<sup>Ⓞ</sup>

Schnelle und schnittstarke Akku-Schere zum Schneiden von Weinreben und vergleichbaren Hölzern. Für Rechts- und Linkshänder einsetzbar, robustes Aluminiumgehäuse, ergonomische Griffform, elektronisch einstellbare Klingenöffnung, einfacher Klingenwechsel, Auslieferung in stabilem Kunststoff-Koffer.

**ASA 65 OHNE AKKU UND LADEGERÄT**  
BESTELLNUMMER **4861 011 6220**



**1.329,00 €**



**NUR SOLANGE DER VORRAT REICHT!**

**REBSCHERE ASA 65**

SCHERE OHNE TRAGSYSTEM, STEUEREINHEIT UND KOFFER  
BESTELLNUMMER **4861 740 5100**

**959,00 €**

**SET GTA 26 MIT AS 2 UND AL 1**

SCHIENENLÄNGE **10 cm**  
BESTELLNUMMER **GA01 011 6910**

**109,00 €**

**149,00 €**

Bestellnummer

Unverbindliche  
Preisempfehlung des  
Herstellers in Euro

Nennspannung (V)

Gewicht (kg)

Schalldruckpegel<sup>Ⓞ</sup> (dB(A))

Vibrationswert links/rechts<sup>Ⓞ</sup> (m/s<sup>2</sup>)

AKKU-GEHÖLZSCHNEIDER UND AKKU-REBSCHERE						
<b>GTA 26 NEU</b> <sup>Ⓞ</sup>	GA01 011 6900	109,00 <sup>Ⓞ</sup>	10,8	1,2 <sup>Ⓞ</sup>	77,0	2,9/2,8
<b>SET GTA 26 NEU</b> MIT AS 2 + AL 1	GA01 011 6910	149,00	10,8	1,45 <sup>Ⓞ</sup>	77,0	2,9/2,8
<b>ASA 65 V</b>	4861 011 6220	1.329,00 <sup>Ⓞ</sup>	36	0,75 <sup>Ⓞ</sup>	< 70	< 2,5











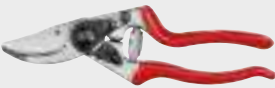










**DIE PASSENDEN  
LITHIUM-IONEN AKKUS  
UND WEITERES ZUBEHÖR**

FINDEN SIE AB **SEITE 8**



















Ⓞ GEWICHT OHNE AKKU, MIT SCHNEIDGARNITUR  
Ⓞ K-WERT NACH RL 2006/42/EG = 2,0 dB(A)  
Ⓞ K-WERT NACH RL 2006/42/EG = 2,0 m/s<sup>2</sup>  
Ⓞ PREIS OHNE AKKU UND LADEGERÄT  
Ⓞ WEITERE INFORMATIONEN ZUM BYPASS- UND AMBOSSSCHNITT FINDEN SIE IM GLOSSAR AB SEITE 365

UNVERBINDLICHE PREISEMPFEHLUNGEN DES HERSTELLERS IN EURO  
V NUR SOLANGE DER VORRAT REICHT!

	Bestellnummer	Unverbindliche Preisempfehlung des Herstellers in Euro	Länge (cm)	Gewicht (g)	Ast-Ø bis (mm)	Geeignet für Handgröße	Weinbau ©	Obstbau ©	Gartenbau ©	Garten- und Parkpflege ©	Ausstattungen
<b>GARTENSCHEREN BYPASS ©</b>											
<b>PG 10</b> 	0000 881 3604	11,00	22	230	20		+	+	++	+	Drahtschneidekerbe, Einhandverschluss
<b>PG 20</b>  	0000 881 3637	30,20	22	240	25		++	++	++	+++	Drahtschneidekerbe, Einhandverschluss
<b>PG 30</b>  	0000 881 3638	49,40	22	255	25		+++	+++	++	+++	Drahtschneidekerbe, Einhandverschluss, Safrille
<b>FELCO F 6</b> 	0000 881 8501	50,40	20	210	20		+++	++	+++	++	Drahtschneidekerbe, Einhandverschluss, Safrille
<b>FELCO F 8</b> <b>FELCO F 9</b> (für Linkshänder) 	0000 881 8503 0000 881 8504	55,00	21	245	25		+++	+++	++	+++	Drahtschneidekerbe, Einhandverschluss, Safrille
<b>FELCO F 2</b> 	0000 881 8500	57,10	22	240	25		++	++	++	+++	Drahtschneidekerbe, Einhandverschluss, Safrille
<b>FELCO F 7</b> 	0000 881 8502	70,60	21	290	25		+++	+++	++	+++	Drahtschneidekerbe, Einhandverschluss, Safrille, Rollgriff
<b>GARTENSCHEREN AMBOSS ©</b>											
<b>PG 25</b>  	0000 881 3639	28,20	20	260	15		+	+++	+	++	Einhandverschluss

© SCHNITTARBEITEN AN REBSTÖCKEN  
 © ERZIEHUNGS-, VERJÜNGUNGS- UND ERTRAGSSCHNITTE  
 © SCHNITT- UND VERJÜNGUNGSARBEITEN (PFLANZEN UND BLUMEN)  
 © SCHNITT- UND VERJÜNGUNGSARBEITEN (STRÄUCHER, HECKEN)  
 © ERLÄUTERUNG DER PRÜFZEICHEN AUF SEITE 371

© ERLÄUTERUNG DER SYMBOLE AUF SEITE 357  
 © INFO ZUR VERFÜGBARKEIT AUF STIHL.DE  
 © GEWICHT INKLUSIVE KLINGEN, OHNE AKKU UND TRAGSYSTEM  
 © GEWICHT MIT AKKU UND SCHNEIDGARNITUR

	Bestellnummer	Unverbindliche Preiseempfehlung des Herstellers in Euro	Länge (cm)	Gewicht (g)	Ast-Ø bis (mm)	Weinbau <sup>Ⓞ</sup>	Obstbau <sup>Ⓞ</sup>	Gartenbau <sup>Ⓞ</sup>	Garten- und Parkpflege <sup>Ⓞ</sup>	Ausstattungen
<b>ASTSCHEREN BYPASS<sup>Ⓞ</sup></b>										
<b>PB 10</b>  		0000 881 3669	50,40	60	1.000					
<b>PB 11</b>  		0000 881 3670	60,50	75	1.150	35	+++	+++	++	++
										Ziehender Schneidkopf, gelenkschonender Dämpfer, Halterillen an Gegenklinge
<b>PB 20</b>  		0000 881 3664	86,80	80	1.125	42	++	++	++	++
										Ziehender Schneidkopf, gelenkschonender Dämpfer
<b>PB 30</b>  		0000 881 6500	122,00	83	1.695	50	+++	+++	++	+++
										Ziehender Schneidkopf, gelenkschonender Dämpfer, Halterillen an Gegenklinge
<b>ASTSCHEREN AMBOSS<sup>Ⓞ</sup></b>										
<b>PB 25</b>  		0000 881 3653	81,00	80	1.245	40	-	++	-	++
										Kraftübersetzung
<b>PB 35</b>  		0000 881 3665	111,00	80	1.460	48	-	+++	-	+++
										Kraftübersetzung

Ⓞ WEITERE INFORMATIONEN ZUM BYPASS- UND AMBOSS-SCHNITT FINDEN SIE IM GLOSSAR AB SEITE 365  
 Ⓞ SCHNITTARBEITEN AN REBSTÖCKEN  
 Ⓞ ERZIEHUNGS-, VERJÜNGUNGS- UND ERTRAGSSCHNITTE

Ⓞ SCHNITT- UND VERJÜNGUNGSARBEITEN (PFLANZEN UND BLUMEN)  
 Ⓞ SCHNITT- UND VERJÜNGUNGSARBEITEN (STRÄUCHER, HECKEN)  
 Ⓞ ERLÄUTERUNG DER PRÜFZEICHEN AUF SEITE 371



## HECKENSCHERE PH 10

54 cm, 1.050 g. Für weiche bis sehr harte Hecken- und Sträucherteile. Spezialbeschichtete, korrosionsgeschützte Schneiden mit Wellenschliff und Safrillen, werkzeugloses Justieren der Blattverbindungen, Buchenholzgriff, Anschlagdämpfer.

BESTELLNUMMER  
0000 881 3671

**58,50 €**



## GÜRTEL TASCHE

Für STIHL Gartenscheren PG 10, PG 20, PG 30 und PG 25. Leder, schwarz.

BESTELLNUMMER  
0000 881 3644

**16,10 €**



## SCHLEIF- UND ABZIEHSTEIN

Für Astscheren, Gartenscheren, Heckenscheren sowie den Feinschliff von Kultursicheln, Schälereisen und Äxten. Zwei Phasen mit grober und feiner Körnung, mit Öl und Wasser anwendbar.

BESTELLNUMMER  
0000 881 6001

**12,10 €**



## SCHÄRFWERKZEUG 3-IN-1

Für Ast- und Gartenscheren, Äxte und Beile sowie Messer und Haushaltsscheren verwendbar. Ergonomisches Design für einfache Anwendung und ein professionelles Schärfergebnis. Nicht für ASA 65 geeignet.

BESTELLNUMMER  
0000 881 9801

**18,10 €**



## TELESKOPSÄGE PR 40 CT



Profisäge für Teleskopgestänge mit dauerhafter Schärfe durch hartverchromten Carbonstahl, Hochleistungsschliff mit Räumschlitz gegen Verklemmen. Der Rindenschneider verhindert Rindenabriss, der Zughaken hält die Säge im Schnitt. Mit Köcher zur sicheren Aufbewahrung.

BESTELLNUMMER 0000 881 4141

**101,00 €**



## TELESKOPSÄGE PR 38 CT

40 cm, ca. 400 g. Hochwertige Entastungssäge. Hartverchromtes Sägeblatt mit Räumschlitz, Zughaken, Stoßmesser als Rindenschneider.

BESTELLNUMMER 0000 881 3672

**60,50 €**



## TELESKOPSCHAFT 456 cm



184–456 cm. Hochfestes Aluminium-Ovalgestänge mit Klemmhebel und Rasterarretierungen für stufenlose Längeneinstellung. Sichere Schwerlastposition. Lange Gummi-Kälteisolierung für stabilen Griff.

BESTELLNUMMER 0000 881 4113

**161,00 €**



## TELESKOPSCHAFT 320 cm



175–320 cm, stufenlos verstellbar. Für Arbeiten bis ca. 5 m Höhe. Zweiteiliges, starkes Aluminiumrohr Ø 30 mm/27 mm. Extrem robuster, leicht nachspannbarer Exzenterspanner aus Stahl, gummierte Griffbereiche.

BESTELLNUMMER 0000 881 6101

**89,00 €**



## ASTSÄGEN

Für schnelles und präzises Sägen. 3-seitige Japanzahnung, impulsgehärteter, verchromter Stahl, konische Sägeblattform, ergonomischer Softgriff, korrosionsgeschützt, mit Holster für beidseitige Montage sowohl für Links- als auch Rechts-händer.

Mit geradem Sägeblatt für den universellen Einsatz im Garten- und Landschaftsbau sowie Baugewerbe.

**PR 24**, 24 cm, 305 g  
AST-Ø BIS 100 mm  
BESTELLNUMMER  
0000 881 8701

**57,50 €**

**PR 33**, 33 cm, 370 g  
AST-Ø BIS 150 mm  
BESTELLNUMMER  
0000 881 8702

**60,50 €**

Mit gebogenem Sägeblatt für druckfreies Sägen u. a. bei Baumpflegearbeiten.

**PR 27 C**, 27 cm, 358 g  
AST-Ø BIS 120 mm  
BESTELLNUMMER  
0000 881 8703

**66,60 €**

**PR 33 C**, 33 cm, 391 g  
AST-Ø BIS 150 mm  
BESTELLNUMMER  
0000 881 8704

**69,60 €**



## FÄLLKEIL AUS ALUMINIUM

12 x 4 cm, 190 g. Mit Widerhaken für optimalen Halt im Holz.

BESTELLNUMMER  
0000 881 2201

**8,30 €**



## ASTSÄGE PR 32 CW



32 cm Sägeblatt, 230 g, Ast-Ø bis 150 mm. Aus ver-gütetem Carbonstahl, für sehr schnelles Sägen mit glatten Schnittflächen. Grup-penzahn mit Räumschlitz, Hakengriff aus Buchenholz.

BESTELLNUMMER  
0000 881 4111

**38,30 €**



## KLAPPSÄGE PR 16

16 cm Sägeblatt, 160 g, Ast-Ø bis 65 mm. Für schnel-les und präzises Sägen. 3-seitige Japanzahnung, impulsgehärteter, ver-chromter Stahl, konische Sägeblattform, ergonomi-scher Softgriff, Sägeblatt einklappbar, korrosionsgeschützt.

BESTELLNUMMER  
0000 881 8700

**30,20 €**



## MOTORSÄGEN-KEIL AUS ALUMINIUM



980 g. Geschmiedet, komplett mit Holz und Ring.

BESTELLNUMMER  
0000 890 9200

**39,90 €**



## FÄLL- UND SPALTKEILE AUS ALUMINIUM



Mit schmaler Schneide für gutes Eindringen in das Holz. Drei Ausführungen für kleine, mittlere und große Stammdurchmesser, Rück-halteschuppen, Führungs-grat, glatte Keilseite für einfaches Nachsetzen eines zweiten Keils im Fallschnitt, hochwertige Aluminium-lierung.

**22 cm**, 600 g  
BESTELLNUMMER  
0000 881 2222

**27,80 €**

**24 cm**, 800 g  
BESTELLNUMMER  
0000 881 2223

**32,80 €**

**26 cm**, 1.000 g  
BESTELLNUMMER  
0000 881 2224

**40,30 €**



## DREHSPALT-KEIL AUS ALUMINIUM



22 cm, 920 g. Maximale Spaltwirkung durch Drehform. Führungsgrat und Rückhaltekrallen für besonders guten Halt in ge-frorenem Holz, geschmiedet für enorme Stabilität bei geringem Gewicht, runde Schlagfläche.

BESTELLNUMMER  
0000 881 2221

**43,90 €**



## FÄLL- UND SCHNITT-KUNSTSTOFF-KEILE



Schlagzäh auch bei tiefen Einsatztemperaturen. Poly-amid. Oberflächenstruktur verhindert das Heraussprin-gen des Keils, in drei Längen für mittleres und stärkeres Holz sowie mit vergrößertem Keilwinkel.

**19 cm**  
BESTELLNUMMER  
0000 881 2212

**11,80 €**

**23 cm**  
BESTELLNUMMER  
0000 881 2213

**15,00 €**

**25 cm**  
BESTELLNUMMER  
0000 881 2214

**18,90 €**



## HANDSAPPIE



35 cm, 500 g. Zum Auf-nehmen und Setzen von Brennholz, kleineren Baum-stämmen und Holzscheiben. Eschenstiel, deutsche Form.

BESTELLNUMMER  
0000 881 2800

**39,30 €**



## ALUMINIUM-SAPPIE



70 cm, 580 g. Für das rückschonende Bewegen und Aufnehmen kleinerer Baumstämme und Holzstücke. Hochfeste Aluminiumlegierung mit Kunststoffgriff. Sicherer Halt durch zusätzlichen Haken am Griffende.

BESTELLNUMMER  
0000 881 2805

**95,40 €**



## FÄLLHEBER



Zum Kippen des Baums über die Bruchleiste in die vorgesehene Richtung, mit Wendehaken zum Drehen von Baumstämmen. Aus Spezial-Stahllegierung.

76 cm, ca. 1.800 g  
BESTELLNUMMER  
0000 881 2701

**60,50 €**

130 cm, ca. 3.400 g  
BESTELLNUMMER  
0000 881 2700

**92,80 €**



## PACKHAKEN FP 10



Zum Anheben, Transportieren und Aufsetzen von Schichtholz. Komfortgriff.

BESTELLNUMMER  
0000 881 4401

**30,80 €**



## SCHWEIZER GERTEL

44 cm Gesamtlänge, 32 cm Klingenlänge, 650 g. Geeignet zur Jungwuchspflege und zum Aushauen von Niedrigwuchs. Mit Leder-schutzgriff.

BESTELLNUMMER  
0000 881 3400

**25,80 €**



## ZIEHHAKEN FZ 10



Zum Ziehen von Baumstämmen mit erleichtertem Einhaken in den Stamm durch geschliffene Spitze. Hochwertiger, gehärteter Stahl, Komfortgriff.

BESTELLNUMMER  
0000 881 2907

**27,20 €**



## HANDPACK- ZANGE FP 20



20 cm Öffnung. Zum Bewegen von Holz mit abgewinkeltem Komfortgriff. Gehärtete Spitzen.

BESTELLNUMMER  
0000 881 3005











**36,30 €**



## WEITERES ZUBEHÖR

WIE SCHÄRFESETS UND FEILEN FÜR SÄGEKETTEN  
FINDEN SIE AB **SEITE 90**



	Bestellnummer	Unverbindliche Preisempfehlung des Herstellers in Euro	Länge (cm)	Gewicht (g)	Material Axtstiel	Entastungsarbeiten	Axtfällarbeiten	Leichtere/mittlere Spaltarbeiten (Anzündholz, 30 cm lang/Ø bis 30 cm)	Mittlere/schwerere Spaltarbeiten (35 cm lang/Ø bis 50 cm)	Spalten von Meterstücken und schwerem Holz (ggf. mit Spaltkeilen)	Fällung mit Keil (Aluminium oder Kunststoff)
<b>CLASSIC</b>											
<b>FORSTBEIL AX 6</b> 	0000 881 1969	29,90	40	600	Esche	+	-	+	-	-	-
<b>FORSTAXT AX 10</b> 	0000 881 1971	46,00	60	1.000	Esche	++	+	+	-	-	-
<b>FORSTAXT AX 16 S</b> 	0000 881 1957	99,90	70	1.550 <sup>⓪</sup>	Hickory	++	++	++	+	-	-
<b>SPALTÄXTE</b> Optimales Spaltergebnis bei geringem Kraftaufwand durch keilförmige Kopfform.											
<b>SPALTBEIL AX 13 C</b> 	0000 881 1914	49,90	50	1.250 <sup>⓪</sup>	Esche	+	-	++	-	-	-
<b>SPALTAXT AX 28 CS</b> 	0000 881 2014	98,00	80	2.800 <sup>⓪</sup>	Hickory	+	-	+++	+++	-	+
<b>SPALTHÄMMER</b> Geschmiedeter Hammerkopf mit Wendennase. Extragroße Schlagfläche zum sicheren Eintreiben von Aluminium- und Kunststoffkeilen.											
<b>SPALTHAMMER AX 30 C</b> 	0000 881 2009	54,00	85	3.000	Esche	-	-	++	+++	+++	++
<b>SPALTHAMMER AX 33 CS</b> 	0000 881 2011	99,90	90	3.300 <sup>⓪</sup>	Hickory	-	-	++	+++	+++	+++
<b>HIGH-TECH</b>											
<b>FORSTBEIL AX 6 P</b> <sup>⓪</sup> 	0000 881 6801	52,00	37	640	Polyamid	++	-	+	-	-	-
<b>FORSTAXT AX 15 P</b> 	0000 881 6701	79,90	73	1.450	Polyamid	++	++	++	+	-	-
<b>SPALTAXT AX 20 PC</b> 	0000 881 6602	89,90	75	1.950	Polyamid	+	+	+++	++	-	+

+ GEEIGNET  
++ GUT GEEIGNET

+++ SEHR GUT GEEIGNET  
- NICHT EMPFEHLENSWERT

⓪ INKLUSIVE 300 g SCHLAGSCHUTZHÜLSE  
⓪ FÜR DIESE HANDWERKZEUGE GIBT ES EIN NACHRÜSTBARES ERSATZSTIELKIT MIT SCHLAGSCHUTZHÜLSE - ERHÄLT- LICH BEI IHREM FACHHÄNDLER

⓪ MIT NAGELZIEHER  
⓪ ERLÄUTERUNG DER PRÜFZEICHEN AUF SEITE 371





## FORSTMAß- BÄNDER



Automatic: selbstauffrollend,  
Metallgehäuse.

LÄNGE 15 m  
BESTELLNUMMER  
0000 881 0800

**53,40 €**

LÄNGE 20 m  
BESTELLNUMMER  
0000 881 0804

**58,50 €**

LÄNGE 25 m  
BESTELLNUMMER  
0000 881 0801

**65,50 €**



## LEICHTMETALL- MESSKLUPPEN



Zur Durchmesserermittlung  
von Baumstämmen. Stabile  
Ausführung, geeicht.  
Messlänge 60 cm.

BESTELLNUMMER  
0000 881 0917

**159,00 €**



## MARKER- SPRAYS ECO



500-ml-Sprühdose. Hochwertige, frostsichere und umweltverträgliche Langzeitmarkierungsfarbe mit intensivem Leuchtpigment und hoher Deckkraft. Bindemittel zu 100 % biologisch abbaubar, dauerhaft sichtbar auch auf feuchten und gefrorenen Untergründen, geruchsarm und höchst ergiebig.

FARBE	BESTELLNUMMER
	0000 881 1787
	0000 881 1789
	0000 881 1790
	0000 881 1791
	0000 881 1792
	0000 881 1793
	<b>NEU</b> 0000 881 7004

**JE 1,66 €<sup>®</sup> / 8,30 €**



## MARKER PRO

12 cm lang. Signierkreide für trockenes und feuchtes Holz. Starke Pigmentierung, wetter- und lichtbeständig, hohe Bruchsicherheit, 12 Stück pro Packung.

FARBE	BESTELLNUMMER
	0000 881 1500
	0000 881 1501
	0000 881 1502
	0000 881 1503
	0000 881 1504

**JE 8,70 €**



## WERKZEUG- LEDERGRURTE

4 cm breit, 125 cm lang. Extrem robustes, lange haltbares, ca. 3 mm starkes Rindvollleder. Schließe mit Doppeldorn.

FARBE	BESTELLNUMMER
	0000 881 0600
	0000 881 0602

**JE 24,70 €**



## KREIDEHALTER

Ausführung in Signalfarbe. Kreideklemmung Metall, schlagfestes und extrem robustes Kunststoffgehäuse (ABS), für Kreiden mit Ø 11-12 mm.

BESTELLNUMMER  
0000 881 1602

**8,80 €**



SEITE

**67**

## LASER 2-IN-1

Für eine effizientere Kontrolle der Fällrichtung und als zeitsparende Ablänghilfe beim Brennholzsägen.

# RUNDUM FUNKTIONAL. UND SICHER.

---

**303** ARBEITSBEKLEIDUNG  
FÜR EINSÄTZE MIT DER  
SÄGE

**316** ARBEITSBEKLEIDUNG  
FÜR EINSÄTZE MIT  
GERÄTEN

**318** WARNSCHUTZ-  
BEKLEIDUNG

**320** WETTERSCHUTZ-  
UND FUNKTIONS-  
BEKLEIDUNG

**322** MAßE UND GRÖßEN

**324** ARBEITSSCHUHE OHNE  
SCHNITTSCHUTZ

**325** MOTORSÄGEN-STIEFEL  
MIT SCHNITTSCHUTZ

**327** GESICHTS-/GEHÖR- UND  
KOPFSCHUTZ, SCHUTZ-  
BRILLEN UND ARBEITS-  
HANDSCHUHE

# PERSÖNLICHE SCHUTZ- AUSRÜSTUNG IM DETAIL



## TECHNIK

### 01 HOCHWERTIGE HIGHTECH-FASERN

Eigens entwickelte Materialien für einen hohen Schutz vor Dornen, Wasser, Wind und Kälte – ohne Kompromisse in Sachen Atmungsaktivität und Tragekomfort. Die Zertifizierung nach Oeko-Tex® Standard 100 belegt die Hautfreundlichkeit der Materialien.

### 02 DURCHDACHTES KONZEPT

Funktionskleidung mit cleveren Antworten auf die Anforderungen der Anwender – z. B. individuell verstellbare Belüftungsöffnungen, robustes Spezialgewebe an beanspruchten Stellen wie Knie und Ellenbogen oder zum Patent angemeldete innovative Lösungen für Spezialanwendungen.

## KOMFORT

### 03 PFLEGE UND TRAGEKOMFORT

STIHL Schnittschutzkleidung ist sogar bei 60 Grad waschbar und kann bei 400 Umdrehungen pro Minute (max.) geschleudert werden. Öl und Harz können so besser entfernt werden. Die verwendeten Materialien trocknen schnell und sorgen durch elastische Fasern für einen optimalen Tragekomfort. Die auf Hautfreundlichkeit geprüften Materialien erfüllen den OEKO-TEX® STANDARD 100.

### 04 UMFANGREICHE GRÖSSENPALETTE BEI STIHL

Anzüge sind auch in Zwischengrößen und als Maßanfertigung verfügbar. Zur Auswahl stehen bequeme und körperbetonte Passformen. Anzüge der Oberklasse passen auch Frauen sehr gut.

# ARBEITS- BEKLEIDUNG FÜR EINSÄTZE MIT DER SÄGE

Schnittschutzhosen und Beinlinge (je nach Modell)  
 Leder-Schnittschutztiefel (je nach Modell)  
 Schnittschutzgummistiefel (je nach Modell)  
 Schnittschutzjacken (je nach Modell)  
 Schnittschutzhandschuhe (je nach Modell)

## SCHNITTSCHUTZKLASSEN NACH EN 381

<b>SCHNITTSCHUTZ- KLASSE/ CLASS 0</b> ( $\hat{=}$ 16 m/s <sup>⓪</sup> )	-	-	-	-	•
<b>SCHNITTSCHUTZ- KLASSE/ CLASS 1</b> ( $\hat{=}$ 20 m/s <sup>⓪</sup> )	•	•	•	•	•
<b>SCHNITTSCHUTZ- KLASSE/ CLASS 2</b> ( $\hat{=}$ 24 m/s <sup>⓪</sup> )	•	•	-	-	-
<b>SCHNITTSCHUTZ- KLASSE/ CLASS 3</b> ( $\hat{=}$ 28 m/s <sup>⓪</sup> )	-	-	•	-	-

Zulassung und Prüfungen:

Das KWF empfiehlt die Schnittschutzklasse 1.  
 Die Schnittschutzbekleidung erfüllt die Verordnung (EU) 2016/425 und entspricht der CE Kategorie 3.®



## HINWEIS

Keine persönliche Schutzausrüstung kann einen absoluten Schutz vor Verletzungen bieten. Sie ist auch kein Ersatz für eine sichere Arbeitstechnik. Deshalb bitte unbedingt die Gebrauchsanleitungen für die Schutzausrüstung und Motorgeräte sowie die anwendbaren Unfallverhütungsvorschriften beachten.

## SICHERHEIT

### 05 SCHNITTSCHUTZ UND WARNFARBEN

Exklusiv entwickelte Schnittschutzeinlagen bieten auch in besonders leichten Anzügen guten Schutz. Nach umfangreichen internen Vorschriften und durch regelmäßige Prüfungen bei den strengsten zertifizierten europäischen Instituten kontrolliert. Hinzu kommen die enge Abstimmung mit und die regelmäßigen Audits bei unseren langjährigen, europäischen Lieferanten. Ein hoher Warnorange-Anteil und reflektierende Elemente sorgen dafür, dass Sie auch bei ungünstigen Lichtverhältnissen wahrgenommen werden. Die Oberstoffe bieten einen sehr hohen UV-Schutz.

- Für Forstprofis, Baumpfleger, Wald- und Grundstücksbesitzer, Brennholzelbstwerber
- Zum optimalen Schutz bei Wald- und Forstarbeiten
- Angenehmer Tragekomfort durch innovative Materialien und sorgfältige Verarbeitung



⓪ DIE KETTENGESCHWINDIGKEITEN UNTER TESTBEDINGUNGEN KÖNNEN NICHT 1:1 IN DIE PRAXIS ÜBERTRAGEN WERDEN. (DIE MAXIMALE KETTENGESCHWINDIGKEIT EINER MOTORSÄGE KANN HIER NICHT HERANGEZOGEN WERDEN.)  
 ⓪ WEITERE ERKLÄRUNGEN ZU SCHNITTSCHUTZBEREICHEN BEI SCHNITTSCHUTZ-  
 BEKLEIDUNG FINDEN SIE AUF SEITE 366

## MODELLREIHE FUNCTION

Die Waldarbeitsanzüge der Modellreihe FUNCTION sind speziell für Einsteiger und Gelegenheitsanwender entwickelt. Sie bieten geprüften Schnitenschutz und diverse praktische Lösungen wie vielseitige Taschen und komfortable Entlüftungsöffnungen.



### JACKE FUNCTION UNIVERSAL



Mit hohem Warnfarbenanteil für bessere Sichtbarkeit, atmungsaktives Material mit optimalem Tragekomfort, Farbe Anthrazit, Schwarz und Warnorange. Zwei Seitentaschen und eine Reißverschlusstasche auf Brusthöhe für die sichere Aufbewahrung von Smartphone oder Erste-Hilfe-Set. Bewegungsfreiheit an Schultern und Rücken, robustes Material an Schultern und Ellenbogen. Belüftungseinsätze zur Ventilation, großes STIHL Logo auf der Rückseite.

GRÖßE **S - XXL**  
BESTELLNUMMER **0088 335 07..**

**JE 59,00 €**




### BUNDHOSE/LATZHOSE FUNCTION UNIVERSAL



Atmungsaktives Material mit hohem Tragekomfort, Farbe Anthrazit, Schwarz und Warnorange. Bewegungsfreiheit im Gesäßteil und Schritt, Nierenschutz, Dornenschutz sowohl am vorderen als auch hinteren Teil des Beinbereiches. Belüftungsmaterial am hinteren Oberschenkel.

**BUNDHOSE, SCHNITTSCHUTZKLASSE 1, DESIGN A (EN 381)**


GRÖßE **XS - 3XL, S-6 - XL-6, M+6 - XL+6**

BESTELLNUMMER **0088 342 15..** 

**JE 89,00 €**

**LATZHOSE, SCHNITTSCHUTZKLASSE 1, DESIGN A (EN 381)**

GRÖßE **XS - 3XL, S-6 - XXL-6**

BESTELLNUMMER **0088 388 06..** 

**JE 99,00 €**

.. DIE ENDNUMMER IHRER GRÖßE FINDEN SIE IN DER KÖRPERMAßABELLE AUF SEITE 323

UNVERBINDLICHE PREISEMPFEHLUNGEN DES HERSTELLERS IN EURO



### JACKE FUNCTION ERGO



Aus besonders robustem Material für lange Haltbarkeit. Modernes und attraktives Design. Farbe Olivgrün, Warnorange und Schwarz, elastische Einsätze, Belüftungseinsätze zur Ventilation, Erste-Hilfe-Tasche, zwei Brust-Reißverschlussaschen, Verstärkungen an den Ellenbogen, Reflexstreifen und hoher Warnfarbenanteil für bessere Sichtbarkeit, großes STIHL Logo auf der Rückseite.

GRÖßE XS - XXL  
BESTELLNUMMER 0088 335 06..

**JE 99,00 €**



### BUNDHOSE/LATZHOSE FUNCTION ERGO



Aus besonders robustem Material für lange Haltbarkeit. Modernes und attraktives Design. Farbe Olivgrün, Warnorange und Schwarz, elastische Einsätze, Belüftungsreißverschlüsse zur Ventilation, Verstärkungen an den Knien, Reflexeinsätze für gute Sichtbarkeit, vielseitige Taschen, zwei Front-Einschubtaschen mit Reißverschluss.

**BUNDHOSE, SCHNITTSCHUTZKLASSE 1, DESIGN A (EN 381)**

GRÖßE XS - 3XL, M-6 - XL-6, M+6 - XL+6  
BESTELLNUMMER 0088 342 10..



**JE 119,00 €**

**LATZHOSE, SCHNITTSCHUTZKLASSE 1, DESIGN A (EN 381)**

GRÖßE S - 3XL, M-6 - XL-6, M+6 - XL+6  
BESTELLNUMMER 0088 388 04..



**JE 129,00 €**

Ⓢ AUCH ALS MAßANFERTIGUNG LIEFERBAR, BESTELLNUMMER: ..99  
Ⓢ ERLÄUTERUNG DER PRÜFZEICHEN AUF SEITE 371

## MODELLREIHE DYNAMIC

Die Waldarbeitsanzüge der Reihe DYNAMIC bieten Profis sowohl lange Lebensdauer als auch volle Bewegungsfreiheit. Die Kombination aus reißfesten Materialien, geprüfem Schnitenschutz und elastischen Einsätzen macht es möglich.



GUT GEEIGNET  
FÜR DEN EINSATZ  
IM SOMMER

### JACKE DYNAMIC VENT



Besonders leichte, atmungsaktive Jacke für den Sommer. Farbe Orange, Schwarz und Khaki, Lüftungsöffnungen, Stretcheinsätze, Verstärkungen an den Ellenbogen, reflektierende Details, vier Reißverschlussaschen, eine Smartphonetasche innen, großes STIHL Logo auf der Rückseite.

GRÖÖE XS - XXL  
BESTELLNUMMER 0088 335 05..

JE  
149,00 €




GUT GEEIGNET  
FÜR DEN EINSATZ  
IM SOMMER

### BUNDHOSE DYNAMIC VENT



Besonders leichte, atmungsaktive Bundhose für den Sommer. Farbe Orange, Schwarz und Khaki, Reißverschlusslüftungen am Oberschenkel hinten, Hinterhose elastisch, reflektierende Details, Stretcheinsätze, Verstärkungen an den Knien, zwei Front-Einschubtaschen mit Reißverschluss, eine Schenkel-/Handytasche mit Reißverschluss, Dornen- und Nässeschutz im unteren Beinbereich.

BUNDHOSE, SCHNITTSCHUTZKLASSE 1, DESIGN A (EN 381)

GRÖÖE XS - XXL, M-6 - XL-6  
BESTELLNUMMER 0088 342 09.. 

JE  
179,00 €



### JACKE DYNAMIC



Mit hohem Anteil an Warnfarbe. Farbe Anthrazit und Warnorange, Softshell-Innenkragen, komfortabler Stretcheinsatz im Rücken, Ellenbogen verstärkt und vorgeformt, elastischer Armabschluss, gute Belüftung durch Lüftungsreißverschlüsse im Achselbereich, vier praktische Taschen.

GRÖÖE XS - 3XL  
 BESTELLNUMMER 0088 335 09.. ① **JE 169,00 €**



### BUNDHOSE/LATZHOSE DYNAMIC



Vorderseite äußerst robust und widerstandsfähig durch Beaver Extrem. Farbe Anthrazit und Warnorange, Knie vorgeformt und doppelt verstärkt, Material atmungsaktiv und dornenabweisend.

**BUNDHOSE, SCHNITTSCHUTZKLASSE 1, DESIGN A (EN 381)**  
 GRÖÖE S - XXL  
 BESTELLNUMMER 0088 342 19.. **JE 189,00 €**

**BUNDHOSE, SCHNITTSCHUTZKLASSE 2, DESIGN A (EN 381)**  
 GRÖÖE XS - 3XL  
 BESTELLNUMMER 0088 342 17.. **JE 219,00 €**

**LATZHOSE, SCHNITTSCHUTZKLASSE 1, DESIGN A (EN 381)**  
 GRÖÖE XS - 3XL, M-6 - XL-6, M+6 - XL+6  
 BESTELLNUMMER 0088 388 09.. ① **JE 199,00 €**

**LATZHOSE, SCHNITTSCHUTZKLASSE 1, DESIGN C (EN 381)**  
 GRÖÖE S - 3XL  
 BESTELLNUMMER 0088 388 07.. **JE 242,00 €**

① AUCH ALS MAÖANFERTIGUNG LIEFERBAR. BESTELLNUMMER: ..99  
 ② ERLÄUTERUNG DER PRÜFZEICHEN AUF SEITE 371



## MODELLREIHE ADVANCE

Die Waldarbeitsanzüge der Reihe ADVANCE mit geprüftem Schnittschutz sind aus besonders leichten Hightech-Fasern gearbeitet, die für ein geringes Gewicht, hohe Atmungsaktivität und hervorragenden Nässe-/Kälteschutz sorgen. Praktische Lüftungsöffnungen und durchdachte Taschenlösungen bieten zusätzlichen Komfort. Hosen und Jacken der Reihe ADVANCE können flexibel miteinander kombiniert werden.



GUT GEEIGNET  
FÜR DEN EINSATZ  
IM SOMMER

### JACKE ADVANCE X-VENT



Leichte und hochatmungsaktive Waldarbeitsjacke, besonders geeignet für sommerliche Temperaturen oder hohe körperliche Aktivität. Farbe Warnorange und Schwarz, Silber-Netzfutter am Rücken, unter den Armen und in den Taschen für optimale Belüftung, wasser- und schmutzabweisend, hoher Warnorangeanteil, reflektierende Details, zwei Brust- und jeweils eine Rücken-, Ärmel- und Innentasche, Abriebschutz an den Schultern, großes STIHL Logo auf der Rückseite.

GRÖßE S - XXL  
BESTELLNUMMER 0088 335 10..

JE  
199,00 €



GUT GEEIGNET  
FÜR DEN EINSATZ  
IM SOMMER




### BUNDHOSE/LATZHOSE ADVANCE X-LIGHT




Aus exklusiv für STIHL entwickeltem, ultraleichtem und höchst atmungsaktivem Schnittschutzmaterial AVERTIC™ pro lite. Dieses sechslagige Material ist um 20% leichter als die früheren 6-lagigen Schnittschutzeinlagen. Farbe Schwarz, besonderes Ventilationsgewebe im hinteren Beinbereich, daher optimal für heiße Tage, vollelastischer Schritt mit ProElast, verschleißbare Taschen, Latzhose mit langem Reißverschluss für einfaches An- und Ausziehen, reflektierende Details für bessere Sichtbarkeit.

BUNDHOSE, SCHNITTSCHUTZKLASSE 1, DESIGN A (EN 381)

GRÖßE S - 3XL, S-6 - XL-6  
BESTELLNUMMER 0088 342 14.. 

JE  
219,00 €

LATZHOSE, SCHNITTSCHUTZKLASSE 1, DESIGN A (EN 381)

GRÖßE S - 3XL  
BESTELLNUMMER 0088 388 05.. 

JE  
249,00 €

.. DIE ENDNUMMER IHRER GRÖßE FINDEN SIE IN DER KÖRPERMAßTABELLE AUF SEITE 323

UNVERBINDLICHE PREISEMPFEHLUNGEN DES HERSTELLERS IN EURO





GUT GEEIGNET FÜR DEN EINSATZ IM HERBST/WINTER



### JACKEN ADVANCE X-SHELL



Hochelastisch, schnell trocknend und wärmend. Schwarze Bereiche sind wasserabweisend und luftdurchlässig, farbige Zonen sind wasserdicht und atmungsaktiv. Brust- und Innentasche sowie Abriebschutz an den Schultern. Farbe Torf: mit zwei Seitentaschen. Kann sehr gut mit den Schutzhosen MultiProtect HS und Protect FS kombiniert werden. Farbe Warnorange: mit Ärmeltasche, reflektierenden Paspeln und großem STIHL Logo auf der Rückseite.

**FARBE WARNORANGE/SCHWARZ, HERREN**

GRÖÖÖE XS - XXL   
BESTELLNUMMER 0088 335 12.. 

**JE 239,00 €**

**FARBE TORF/SCHWARZ, HERREN**

GRÖÖÖE S - XXL   
BESTELLNUMMER 0088 335 11.. 

**JE 239,00 €**




### BUNDHOSE ADVANCE X-FLEX



Aus exklusiv für STIHL entwickeltem, ultraleichtem und höchst atmungsaktivem Schnitenschutzmaterial AVERTIC™ pro lite. Dieses sechslagige Material ist um 20% leichter als die früheren 6-lagigen Schnitsschutzzeineinlagen. Farbe Schwarz und Warnorange, spezielle Konstruktion im Schritt für Bewegungsfreiheit, Oberstoff besonders robust, elastisch und atmungsaktiv, Knieschutz elastisch und wasserdicht, Dornen und Nässechutz im unteren Beinbereich, schmutzabweisend, lange Belüftungsreißverschlüsse im hinteren Beinbereich.

**BUNDHOSE, SCHNITTSCHUTZKLASSE 1, DESIGN A (EN 381)**

GRÖÖÖE XS - 3XL, S-6 - XL-6  
BESTELLNUMMER 0088 342 12.. 

**JE 289,00 €**

Ⓢ AUCH ALS MAÖANFERTIGUNG LIEFERBAR, BESTELLNUMMER: ..99  
Ⓢ ERLÄUTERUNG DER PRÜFZEICHEN AUF SEITE 371



## JACKE ADVANCE X-TREEm



Mit vielen nützlichen Details: hochelastische ProElast-Materialeinsätze für optimale Bewegungsfreiheit und Atmungsaktivität. Farbe Schwarz und Warnorange mit reflektierenden Elementen. Abnehmbare Ärmel, Abstandsmaterial an der Schulter und regulierbare Belüftungsöffnungen für ein angenehmes Körperklima. Abriebschutz durch Keramikdots am Ellenbogen. Schulterzone außen mit Dot-Grip-Abriebschutz. Hohe Sichtbarkeit durch großen Warnorangeanteil. Zwei Brusttaschen und jeweils eine Innen- und Ärmeltasche.

GRÖÖE XS - XXL  
BESTELLNUMMER 0088 335 08..

JE  
369,00 €



AUCH FÜR  
DAMEN GUT  
GEEIGNET

## BUNDHOSE ADVANCE X-TREEm



Mit extrem hohem Komfort an einer Schnitzzuschutzhose: hochelastisches ProElast für weniger Ermüdung. Optimal zum Klettern und den professionellen Einsatz unter extremen Bedingungen geeignet. Farbe Schwarz und Warnorange mit reflektierenden Elementen. Weiches und schnell trocknendes Futter innen. Durch robuste, schmutz- und wasserabweisende Materialien im vorderen Beinbereich und Gesäß perfekt geeignet für die Waldarbeit. Zeckenschutz durch eine hochatmungsaktive Gamasche zur Verbindung mit dem Schuh. Abriebschutz durch keramikbeschichtete Besätze. Leichtes und besonders atmungsaktives Schnitzzuschutzmaterial AVERTIC™ pro lite. Flache Taschen mit Reißverschluss an Hüfte, Gesäß und Oberschenkel. Belüftungsöffnungen mit Reißverschluss zur Regulierung des Körperklimas. Hosenträger sind im Lieferumfang enthalten.

BUNDHOSE, SCHNITZZSCHUTZKLASSE 1, DESIGN A (EN 381)

GRÖÖE XS - 3XL  
BESTELLNUMMER 0088 342 16.. ①



JE  
409,00 €

① AUCH ALS MAÖANFERTIGUNG LIEFERBAR. BESTELLNUMMER: ..99  
② ERLÄUTERUNG DER PRÜFZEICHEN AUF SEITE 371

# FÜR JEDE ANWENDUNGSSITUATION DIE PERFEKTE KOMBINATION

Die Modellreihe ADVANCE bietet ein in sich stimmiges System aus Jacken und Hosen. Designs und Funktionen sind so konzipiert, dass sie flexibel miteinander kombinierbar sind. Ausschlaggebend für die Auswahl sind die Witterungsbedingungen und die Art des Einsatzes. Der Anzug ADVANCE X-TREEem spielt seine Stärken am besten als Einheit aus, da er auf die speziellen Anforderungen der Baumpfleger ausgerichtet ist.

ADVANCE  
**X-SHELL**



Schnell trocknende und wärmende Stoffe für Einsätze an kalten Tagen

ADVANCE  
**X-Light**



Ultraleichte Schnitthosen für besonders hohen Tragekomfort

ADVANCE  
**X-VENT**



Hochatmungsaktive Stoffe für ein gutes Körperklima bei warmen Temperaturen

ADVANCE  
**X-Flex**



Elastische Schutzelemente für mehr Bewegungsfreiheit und robuster Dornenschutz

ADVANCE  
**X-TREEem**



Ultimativer Tragekomfort und funktionelle Details, speziell entwickelt für Baumpfleger



### VORDERBEINSCHUTZ CHAPS 270°



Für gelegentliche Motorsägen-Anwendungen. Farbe Anthrazit und Warnorange in Jeans-Optik, Oberstoff: 65 % Polyester, 35 % Baumwolle, Futter: 100 % Polyester, mehr Komfort durch elastische Gurte, leicht und atmungsaktiv, Y-Einfädelerung der Schließen zum schnellen An- und Ablegen, reflektierendes STIHL Logo rechts, erweiterter Schnittschutzbereich.

**SCHNITTSCHUTZKLASSE 1, DESIGN B (EN 381)**

LÄNGE **85 cm**  
BESTELLNUMMER **0088 521 0201**

LÄNGE **90 cm**  
BESTELLNUMMER **0088 521 0202**

LÄNGE **95 cm**  
BESTELLNUMMER **0088 521 0203**

LÄNGE **100 cm**  
BESTELLNUMMER **0088 521 0204**

LÄNGE **105 cm**  
BESTELLNUMMER **0088 521 0205**

**JE 99,00 €**



### ARMSCHUTZ PROTECT MS



Für die Arbeit mit der Motorsäge. Farbe Warnorange, 100 % Polyester. Hoher Tragekomfort, atmungsaktiv durch Einsätze aus speziellem Ventilationsmaterial. Komfortabler Bund, integriertes Daumenloch zur besseren Fixierung. Liefereinheit: 1 Paar.

**SCHNITTSCHUTZKLASSE 1, DESIGN A (EN 381)**

BESTELLNUMMER  
**0088 544 0010**

**65,00 €**



NEU - INFO ZUR VERFÜGBARKEIT AUF STIHL.DE

### RINGSUMBEINSCHUTZ CHAPS 360°



Für gelegentliche Einsätze mit der Motorsäge oder bei wechselnden Nutzern. Belüftungsmaterial am Oberschenkel hinten, oben geschlossener Reißverschluss und glattes Futter zum sekundenschnellen Anlegen und Schließen. Farbe Anthrazit. Verstärkungen: 65% Polyester, 35% Baumwolle, Oberstoff und Futter: 100% Polyester.

**SCHNITTSCHUTZKLASSE 1, DESIGN C (EN 381)**

GRÖÖSE **XS - M**  
BESTELLNUMMER **0088 508 0100**

GRÖÖSE **L - XXL**  
BESTELLNUMMER **0088 508 0101**

**JE 149,00 €**



NUR SOLANGE DER VORRAT REICHT!

### RINGSUMBEINSCHUTZ CHAPS 360°



Individuell einstellbar bei wechselnden Nutzern. Farbe Grün, Oberstoff: 65 % Polyester, 35 % Baumwolle, Futter: 100 % Polyester. Längenverstellbar, Reißverschluss.

**SCHNITTSCHUTZKLASSE 1, DESIGN C (EN 381)**

GRÖÖSE **S - M**  
BESTELLNUMMER **0000 884 0858**

GRÖÖSE **L - XL**  
BESTELLNUMMER **0000 884 0859**

GRÖÖSE **XXL**  
BESTELLNUMMER **0000 884 0855**

**JE 143,00 €**



NEU - INFO ZUR VERFÜGBARKEIT AUF [STIHL.DE](http://STIHL.DE)

### RINGSUMBEINSCHUTZ PROTECT MS 360°



Für gelegentliche Einsätze mit der Motorsäge oder bei wechselnden Nutzern. Belüftungsmaterial am Oberschenkel hinten, oben geschlossener Reißverschluss und glattes Futter zum sekundenschnellen Anlegen und Schließen, vorgeformte Knie für mehr Tragekomfort. Farbe Warnorange. Verstärkungen: 85% Polyester, 15% Baumwolle, Oberstoff und Futter: 100% Polyester.

SCHNITTSCHUTZKLASSE 1, DESIGN C (EN 381)  
WARNSCHUTZKLASSE 2 (EN ISO 20471)

GRÖÖSE XS - M  
BESTELLNUMMER 0088 508 0000

GRÖÖSE L - XXL  
BESTELLNUMMER 0088 508 0001

JE  
159,00 €



NUR SOLANGE DER VORRAT REICHT!

### RINGSUMBEINSCHUTZ PROTECT MS 360°



Individuell einstellbar bei wechselnden Nutzern. Farbe Warnorange, Oberstoff: 85% Polyester, 15% Baumwolle, Futter: 100% Polyester. Längenverstellbar, Reißverschluss, Oberstoff und Reflexstreifen gemäß EN 471.

SCHNITTSCHUTZKLASSE 1, DESIGN C (EN 381)

GRÖÖSE S - M  
BESTELLNUMMER 0000 884 0868

GRÖÖSE L - XL  
BESTELLNUMMER 0000 884 0869

GRÖÖSE XXL  
BESTELLNUMMER 0000 884 0879

JE  
153,00 €



GUT KOMBINIERT  
MIT JACKE  
ADVANCE X-SHELL TORF

### KLETTERHOSE X-CLIMB

Robuste Kletterhose ohne Schnittschutz. Farbe Torf, Oberstoff: 89% Polyester, 11% Elasthan, elastisch und atmungsaktiv, am Knie zusätzlich wasserdicht, Dornen- und Näscheschutz im unteren Beinbereich, schmutzabweisend, Belüftungsöffnungen mit Reißverschlüssen hinten, Nierenschutz, Haken zum Verbinden mit den Schnürsenkeln, verschleißbare Taschen, reflektierende Details.

GRÖÖSE XS - XXL  
BESTELLNUMMER 0088 494 00..

JE  
164,00 €



PATENT EP  
2465369 B1<sup>1</sup>

### FS-HOSEN- TRÄGER

Farbe Orange, 82% Polyester, 18% Elastodien (Naturkautschuk), Laschen und Rückenteil: Leder, elastischer Hosenträger mit elastischem Klettverschluss, verhindert Druckstellen durch den Traggurt, universell für alle Größen geeignet.

LÄNGE 110 cm, BREITE 5 cm  
BESTELLNUMMER  
0000 884 1593

29,90 €

### FS-BEIN- SCHUTZ

Farbe Schwarz, 65% Polyester, 35% Baumwolle, 50 cm lang, patentierter und atmungsaktiver Zusatz-Prallschutz für extreme Einsätze, zum Einschieben in die innen liegende Beintasche.

BESTELLNUMMER  
0000 885 1801

27,90 €


		Bestellnummer	Unverbindliche Preisempfehlung des Herstellers in Euro	Größen (99 = Maßanfertigung)	Farbe	Schnittschutzdesign/ Schnittschutzklasse
<b>MODELLREIHE FUNCTION</b>						
	<b>JACKE FUNCTION UNIVERSAL</b>	0088 335 07..	59,00	S - XXL		-
	<b>BUNDHOSE FUNCTION UNIVERSAL</b>	0088 342 15..	89,00	XS - 3XL, S-6 - XL-6, M+6 - XL+6		A/1
	<b>LATZHOSE FUNCTION UNIVERSAL</b>	0088 388 06..	99,00	XS - 3XL, S-6 - XXL-6		A/1
	<b>JACKE FUNCTION ERGO</b>	0088 335 06..	99,00	XS - XXL		-
	<b>BUNDHOSE FUNCTION ERGO</b>	0088 342 10..	119,00	XS - 3XL, M-6 - XL-6, M+6 - XL+6, 99		A/1
	<b>LATZHOSE FUNCTION ERGO</b>	0088 388 04..	129,00	S - 3XL, M-6 - XL-6, M+6 - XL + 6, 99		A/1
<b>MODELLREIHE DYNAMIC</b>						
	<b>JACKE DYNAMIC VENT</b>	0088 335 05..	149,00	XS - XXL		-
	<b>BUNDHOSE DYNAMIC VENT</b>	0088 342 09..	179,00	XS - XXL, M-6 - XL-6, 99		A/1
	<b>JACKE DYNAMIC</b>	0088 335 09..	169,00	XS - 3XL, 99		-
	<b>BUNDHOSEN DYNAMIC</b>	0088 342 19..	189,00	S - XXL		A/1
	<b>LATZHOSEN DYNAMIC</b>	0088 342 17..	219,00	XS - 3XL		A/2
		0088 388 09..	199,00	XS - 3XL, M-6 - XL-6, M+6 - XL+6, 99		A/1
0088 388 07..	242,00	S - 3XL		C/1		
<b>MODELLREIHE ADVANCE</b>						
	<b>JACKE ADVANCE X-VENT</b>	0088 335 10..	199,00	S - XXL		-
	<b>JACKEN ADVANCE X-SHELL</b>	0088 335 12..	239,00	XS - XXL		-
		0088 335 11..	239,00	S - XXL		-
	<b>BUNDHOSE ADVANCE X-LIGHT</b>	0088 342 14..	219,00	S - 3XL, S-6 - XL-6, 99		-
	<b>LATZHOSE ADVANCE X-LIGHT</b>	0088 388 05..	249,00	S - 3XL, 99		A/1
	<b>BUNDHOSE ADVANCE X-FLEX</b>	0088 342 12..	289,00	XS - 3XL, S-6 - XL-6, 99		-
	<b>JACKE ADVANCE X-TREE<sub>m</sub></b>	0088 335 08..	369,00	XS - XXL		-
	<b>BUNDHOSE ADVANCE X-TREE<sub>m</sub></b>	0088 342 16..	409,00	XS - 3XL, 99		A/1

● VORHANDEN  
- NICHT VORHANDEN

+ GUT  
++ SEHR GUT  
+++ HERVORRAGEND

.. DIE ENDNUMMER IHRER GRÖÖÖE FINDEN SIE IN DER KÖRPERMAÖÖÖ-  
TABELLE AUF SEITE 323

© BEI MODELLEN OHNE KNÖPFE  
BITTE HOSENTRÄGER MIT  
KLIPSSEN VERWENDEN

Anzahl Lagen	Gewicht ca. (kg) bei Größe 52	Schnittschutz exklusiv für STIHL entwickelt	Elastischer Hosengrund	Belüftungsöffnungen/ Belüftungsreißverschlüsse/ spezielles Ventilationsmaterial	Knöpfe für Hosenträger ⊕/ Schlaufen für Hosenträger	Slim Fit/Regular Fit	Elastischer Oberstoff/ elastische Einsätze/ Einsätze aus ProElast	Robustheit Oberstoff	Imprägnierung gegen Schmutz und Wasser	Atmungsaktivität	Kälteschutz	UV-Schutzfaktor EN 13758-2/ UV-Standard 801	Prüfzeichen 	Material
-	0,6	-	-	-/-●	-/-									
9	1,25	-	●	-/-●	●/-	-/●	●/-/-	++	-	++	+	-/60	●/-/-	Anthrazit, Warnorange: 100 % Polyester Schwarz: 65 % Polyester, 35 % Baumwolle Futter: 100 % Polyester
9	1,3		●	-/-●	-/-									
-	0,7	-	-	-/-●	-/-									
8	1,4	●	●	-/●/-	●/-	-/●	-/●/-	++	-	++	+	-/60	-/●/-	Oberstoff: 65 % Polyester, 35 % Baumwolle Warnorange: 70 % Polyester, 30 % Baumwolle Futter: 100 % Polyester
8	1,5	●	●	-/●/-	-/-									
-	0,6	-	-	●/-/-	-/-									
7	1,1	●	●	-/●/-	●/-	-/●	-/●/-	++	+	+++	-	-/40	-/●/-	Oberstoff: 100 % Polyester Warnorange: 70 % Polyester, 30 % Baumwolle Futter: 100 % Polyester
-	0,7		-	-/●/-	-/-									
8	1,4		●	-/●/-	●/-									
	1,5	-		-/-/-	●/-	-/●	-/●/-	+++	++	++	++	-/80	-/●/-	Oberstoff: 70 % Polyamid, 30 % Baumwolle Warnorange: 70 % Polyester, 30 % Baumwolle Futter: 100 % Polyester
8	1,5		-	-/-/-	●/-									
	1,9			-/-/-	●/-									
-	0,45			-/-●	-/-									
	0,7	-	-	-/-/-	-/-	●/-	●/-/-	++	+	+++	-	40+/-	-/●/-	<b>ADVANCE X-Vent:</b> Oberstoff: 100 % Polyester
	0,99			-/-●	●/-			+++	+++	++	+++		-/●/-	<b>ADVANCE X-Shell:</b> Oberstoff: 100 % Polyester Membrane: Polyurethan
6	1,2	●	●	-/-●	-/-	●/-	●/-/● <sup>⊕</sup>	+	++	+++	-	40+/-	-/●/-	<b>ADVANCE X-Light:</b> Oberstoff: 75 % Polyester, 20 % Polyamid, 5 % Polyurethan Futter: 100 % Polyester
	1,3			-/●/-	●/-			+++	+++		+			<b>ADVANCE X-Flex:</b> Oberstoff: 89 % Polyester, 11 % Elasthan Futter: 100 % Polyester
-	0,65	-	-	-/●/-	-/-									
6	1,2	●	●	-/●/-	-/●	●/-	●/-/●	++	+++	+++	+	40+/-	-/●/-	<b>ADVANCE X-TREEm:</b> Oberstoff: 80 % Polyester, 15 % Polyamid, 4 % Elasthan, 1 % Keramik Futter: 66 % Polypropylen, 34 % Polyester

⊕ NUR IM SCHRITT  
⊕ ERLÄUTERUNG DER PRÜFZEICHEN AUF SEITE 371



# BEKLEIDUNG FÜR EINSÄTZE MIT GERÄTEN

- Zum optimalen Schutz bei der Grünpflege
- Hoher Tragekomfort
- Hochwertig verarbeitet mit vielen Extras



## FREISCHNEIDER-SCHUTZHOSE PROTECT FS

Mit atmungsaktivem Aufprallschutz. Farbe Grün, Oberstoff: 65 % Polyester, 35 % Baumwolle, Futter: 100 % Polyester, lange Belüftungsöffnungen an der Hinterhose, Schlaufen für FS-Hosenträger, viele praktische Taschen. Ebenso in Warnorange erhältlich. Siehe Protect FS, Warnorange auf Seite 318.

GRÖÖSE XS - 3XL  
BESTELLNUMMER  
0088 458 00..

JE 89,00 €



GUT KOMBINIERT MIT JACKE ADVANCE X-SHELL TORF

## FREISCHNEIDER-SCHUTZHOSE TRIPROTECT FS

Mit dreifacher Funktion: Aufprall-, Dornen- und Nässe-schutz. Farbe Torf, Oberstoff: 65 % Polyester, 35 % Baumwolle, Futter: 100 % Polyester, hohe Atmungsaktivität, Belüftungsreißverschlüsse am hinteren Oberschenkel, zwei Hüfttaschen mit Reißverschluss, Gesäß- und Meterstabtasche rechts, Oberschenkeltasche mit integrierter Handytasche links.

GRÖÖSE XS - 3XL  
BESTELLNUMMER  
0088 458 01..

JE 139,00 €

## PASSENDES ZUBEHÖR



FS-Hosenträger



FS-Beinschutz

## PASSENDES ZUBEHÖR



FS-Hosenträger



FS-Beinschutz



Knieschoner



GUT KOMBINIERT  
MIT JACKE  
ADVANCE X-SHELL  
TORF

## HECKENSCHEN- RENSCHUTZ- HOSE MULTIPROTECT HS

KWF-Innovationspreis 2016

Ideal für Arbeiten mit Heckenscheren. Farbe Torf, Oberstoff: 65 % Polyester, 35 % Baumwolle, Futter: 100 % Polyester, Stretchmaterial sorgt für optimale Bewegungsfreiheit, Knie und Saumbereich wasserdicht, Oberstoff im Wash-out-Effekt, lange Belüftungs-Reißverschlüsse hinten, Bein abzipfbar auf 3/4-Hose, Nierenschutz.

GRÖÖSE XS - 3XL  
BESTELLNUMMER  
0088 459 01..

**JE 129,00 €**

## PASSENDES ZUBEHÖR

Mit der Jacke ADVANCE X-Shell in der Farbe Torf (siehe Seite 309) und weiterem Zubehör können Sie Ihre Schutz Hose wunderbar ergänzen.



### FS-HOSEN- TRÄGER

Farbe Orange, 82 % Polyester, 18 % Elastodien (Naturkautschuk), Laschen und Rückenteil: Leder, elastischer Hosenträger mit elastischem Klettverschluss, verhindert Druckstellen durch den Traggurt, universell für alle Größen geeignet.

LÄNGE 110 cm, BREITE 5 cm  
BESTELLNUMMER  
0000 884 1593

**29,90 €**



### KNIESCHONER

Farbe Schwarz, 100 % Polyethylen, zum Einschieben in Kniepolstertasche, erfüllt DIN EN 14404, kompatibel mit Knieaschen aller Standard-Arbeits hosen.

BESTELLNUMMER  
0000 885 1900

**13,50 €**



PATENT EP  
2465369 B1 <sup>Ⓢ</sup>



PATENT EP  
2842441 B1 <sup>Ⓢ</sup>

### FS-BEIN- SCHUTZ

Farbe Schwarz, 65 % Polyester, 35 % Baumwolle, 50 cm lang, patentierter und atmungsaktiver Zusatz-Prallschutz für extreme Einsätze, zum Einschieben in die innen liegende Beintasche.

BESTELLNUMMER  
0000 885 1801

**27,90 €**

### HS-BEIN- SCHUTZ 2-IN-1

Farbe Schwarz, 100 % Polyester, 65 cm lang. Schützt hochwirksam vor Schnitt- und Kneifverletzungen durch Heckenscheren.

BESTELLNUMMER  
0000 885 2200

**72,90 €**

## HOSENTRÄGER



Farbe Schwarz und Orange, 82 % Polyester, 18 % Elastodien (Naturkautschuk), Laschen: Leder. Zum Knöpfen.

LÄNGE 110 cm, BREITE 5 cm  
BESTELLNUMMER  
0000 884 1579


**25,80 €**



Farbe Schwarz und Orange, 82 % Polyester, 18 % Elastodien (Naturkautschuk). Mit Metallklips ohne Kunststoffinlay für besonders guten Halt.

LÄNGE 130 cm, BREITE 5 cm  
BESTELLNUMMER  
0000 884 1576

**21,50 €**



Farbe Orange, 82 % Polyester, 18 % Elastodien (Naturkautschuk), Laschen und Rückenteil: Leder. Zum Knöpfen.

LÄNGE 120 cm, BREITE 4 cm  
BESTELLNUMMER  
0000 884 1511

**19,90 €**




Farbe Orange, 82 % Polyester, 18 % Elastodien (Naturkautschuk). Mit Metallklips mit Kunststoffinlay.

LÄNGE 110 cm, BREITE 4 cm  
BESTELLNUMMER  
0000 884 1510

LÄNGE 130 cm, BREITE 4 cm  
BESTELLNUMMER  
0000 884 1512

**JE 17,50 €**

## PASSENDES ZUBEHÖR



FS-Hosen-  
träger



HS-Beinschutz  
2-in-1



Knieschoner



FS-Beinschutz

# WARNSCHUTZ- BEKLEIDUNG

- Schnitt- und Warnschutzjacken für Motorsägearbeiten über Gürtelhöhe
- Warnschutzbekleidung für gute Sichtbarkeit bei der Arbeit an Straße und Bahn oder bei schlechten Witterungsbedingungen
- Warnschutzbekleidung zum optimalen Schutz bei jedem Wetter
- Warnschutzbekleidung für die Arbeit mit Freischneidern oder der Motorsäge



## SCHNITT- UND WARNSCHUTZJACKE PROTECT MS



Leichte und atmungsaktive Schutzjacke mit guter Bewegungsfreiheit. Farbe Warnorange, Warngelb und Schwarz. Oberstoff und Futter: 100 % Polyester. Dornenschutz an Ellbogen und Schulter. Ventilationsmaterial an den Armen. Zwei Brusttaschen mit Reißverschluss, Auslassöffnung für Gurtzeug am Rücken mit atmungsaktivem ADVANCE Schnittschutz im Brust-, Schulter-, Arm- und Bauchbereich.

SCHNITTSCHUTZKLASSE 1 (EN 381)  
WARNSCHUTZKLASSE 2 (EN ISO 20471)  
GRÖÖSE XS - 3XL  
BESTELLNUMMER 0088 326 04..<sup>Ⓞ</sup>

**JE**  
**265,00 €**



GUT GEEIGNET  
FÜR DEN EINSATZ  
IM SOMMER

## WARNSCHUTZJACKE VENT



Leichte, elastische und hochatmungsaktive Warnschutzjacke für sommerliche Temperaturen und hohe körperliche Aktivität. Farbe Warnorange aus Funktionsstoff Mag Cool, Farbe Schwarz mit leichtem Dornen- und Abriebschutz, Oberstoff: 100 % Polyester, zwei Brusttaschen, Taillengummi für gute Passform, Reflexstreifen für gute Sichtbarkeit.

WARNSCHUTZKLASSE 2 (EN ISO 20471)  
GRÖÖSE XS - 3XL  
BESTELLNUMMER 0088 326 01..

**JE 99,00 €**



## FREISCHNEIDER- UND WARNSCHUTZHOSE PROTECT FS



Für die Arbeit an Bahn und Straße. Farbe Warnorange, Oberstoff: 70 % Polyester, 30 % Baumwolle, Futter: 100 % Polyester, robuster Oberstoff, atmungsaktiver Aufprallschutz, Reflexstreifen und lange Belüftungsöffnungen an der Hinterhose, Schlaufen für den FS-Hosenträger. Der patentierte FS-Beinschutz für extreme Einsätze kann in die Innentasche eingeschoben werden. Optional erhältlich: FS-Hosenträger und FS-Beinschutz, siehe Seite 317.

WARNSCHUTZKLASSE 2 (EN ISO 20471)  
GRÖÖSE XS - XXL  
BESTELLNUMMER 0088 534 00..

**JE 99,00 €**

Ⓞ AUCH ALS MAÖANFERTIGUNG LIEFERBAR. BESTELLNUMMER..99  
Ⓞ ERLÄUTERUNG DER PRÜFZEICHEN AUF SEITE 371



### SCHNITT- UND WARNSCHUTZHOSE PROTECT MS



Robuste Schutzhose aus funktionellem Materialmix. Farbe Warnorange, Warngelb und Schwarz. Oberstoff und Futter: 100 % Polyester. Robustes Material: 65 % Polyester und 35 % Baumwolle. Ventilationsmaterial an hinterem Oberschenkel, robustes Material an Knie und unterem Bein. Zwei Seitentaschen, eine Gesäßtasche, eine Meterstabtasche, Nierenschutz, aufknöpfbare Latz mit Latztasche und hochgezogenem Rückenteil zum Schutz vor Unterkühlung.

SCHNITTSCHUTZKLASSE 1, DESIGN A (EN 381)  
 WARNSCHUTZKLASSE 2 (EN ISO 20471)  
 GRÖÖSE S - 3XL, S-6 - XL-6, S+6 - XL+6  
 BESTELLNUMMER 0088 399 01..<sup>①</sup>

**JE**  
**139,00 €**



NEU - INFO ZUR VERFÜGBARKEIT AUF [STIHL.DE](http://STIHL.DE)

### RINGSUMBEINSCHUTZ PROTECT MS 360°



Für gelegentliche Einsätze mit der Motorsäge oder bei wechselnden Nutzern. Belüftungsmaterial am Oberschenkel hinten, oben geschlossener Reißverschluss und glattes Futter zum sekundenschnellen Anlegen und Schließen, vorgeformte Knie für mehr Tragekomfort. Farbe Warnorange. Verstärkungen: 85% Polyester, 15% Baumwolle, Oberstoff und Futter: 100% Polyester.

SCHNITTSCHUTZKLASSE 1, DESIGN C (EN 381)  
 WARNSCHUTZKLASSE 2 (EN ISO 20471)  
 GRÖÖSE XS - M  
 BESTELLNUMMER 0088 508 0000

GRÖÖSE L - XXL  
 BESTELLNUMMER 0088 508 0001

**JE**  
**159,00 €**



### ZUBEHÖR: LATZ

Aufknöpfbare Latz mit Brusttasche und hochgezogenem Nierenschutz für Bundhose Protect MS. Farbe Warnorange, Warngelb und Schwarz. Oberstoff und Futter: 100 % Polyester.

EINHEITSGRÖÖSE  
 BESTELLNUMMER 0088 522 0010

**29,50 €**



NUR SOLANGE DER VORRAT REICHT!

### RINGSUMBEINSCHUTZ PROTECT MS 360°



Individuell einstellbar bei wechselnden Nutzern. Farbe Warnorange, Oberstoff: 85 % Polyester, 15 % Baumwolle, Futter: 100 % Polyester. Längenverstellbar, Reißverschluss, Oberstoff und Reflexstreifen gemäß EN 471.

SCHNITTSCHUTZKLASSE 1, DESIGN A (EN 381)

GRÖÖSE S - M  
 BESTELLNUMMER 0000 884 0868

GRÖÖSE L - XL  
 BESTELLNUMMER 0000 884 0869

GRÖÖSE XXL  
 BESTELLNUMMER 0000 884 0879

**JE**  
**153,00 €**



### PROFI-TIPP

DIE WARNSCHUTZKLASSE 3 WIRD ERREICHT DURCH DIE KOMBINATION VON: <sup>3</sup>

	JACKE PROTECT MS	JACKE VENT
SCHNITT- UND WARNSCHUTZHOSE PROTECT MS	•	•
FREISCHNEIDER- UND WARNSCHUTZHOSE PROTECT FS	-	•
RINGSUMBEINSCHUTZ PROTECT MS 360° (0088 508 00..)	•	•

.. DIE ENDNUMMER IHRER GRÖÖSE FINDEN SIE IN DER KÖRPERMAßTABELLE AUF SEITE 323

# WETTERSCHUTZ- UND FUNKTIONS- BEKLEIDUNG

- Atmungsaktive Funktionsbekleidung ideal bei körperlich anstrengenden Arbeiten
- Schutz gegen Regen, Wind und Schnee
- Feuchtigkeitstransport von innen nach außen



GUT KOMBINIERT  
MIT WETTER-  
SCHUTZHOSE  
RAINTEC

## WETTERSCHUTZJACKE DUROFLEX



Aus wasserdichtem, elastischem und strapazierfähigem Material. Farbe Warnorange, Oberstoff: 100 % Polyester, Beschichtung: 100 % Polyurethan. Hoher Warnorange-Anteil. Wassersäule:  $\geq 5.000$  mm. Atmungsaktiv durch Belüftungsöffnungen am Ärmel, sowie am Vorder- und Rückenteil. Im Kragen verstaubare Kapuze.

GRÖÖE **S - XXL**  
BESTELLNUMMER **0088 554 02..**

**JE 89,00 €**



## WETTERSCHUTZBEKLEIDUNG RAINTEC - JACKE



Mit verschweißten Nähten und wasserabweisenden Reißverschlüssen. Farbe Schwarz und Warnorange, reflektierende Paspel, EN 343 Klasse 3 (beste Klasse) in Atmungsaktivität: RET <math>10 \text{ m}^2 \text{ PA/W}</math>, Wassersäule:  $\geq 10.000$  mm. Lange Entlüftungsschlitze unter den Armen, hoher Warnorange-Anteil, großes, reflektierendes STIHL Logo am Rücken, weitenverstellbarer Softshell-Kragen, verstaubare Kapuze mit Schild, Oberstoff: 75 % Polyester, 25 % Polyurethan, Membrane: 100 % Polyurethan, Futter: 100 % Polyester.

GRÖÖE **S - XXL**  
BESTELLNUMMER **0088 554 01..**

**JE 129,00 €**



**WETTERSCHUTZBEKLEIDUNG  
RAINTEC - HOSE**



Entlüftungsreißverschlüsse am Oberschenkel, Seitenreißverschluss zum besseren Einstieg, Entlüftungsöffnungen in Hüfthöhe als Zugang zur Arbeitshose, bewährter Dornenschutz aus ACTION ARCTIC an gefährdeten Bereichen, praktische Oberschenkeltasche, Oberstoff: 70 % Polyester, 30 % Polyamid, Membrane: 100 % Polyurethan, Futter: 100 % Polyester.

GRÖÖSE **S - XXL**  
BESTELLNUMMER **0088 352 00..**

**JE 89,00 €**



**FUNKTIONS-T-SHIRT  
DYNAMIC MAG COOL**



Mit MS 661 C-M Grafik-Druck. Oberstoff: 100 % Polyester, hochfunktional, transportiert Feuchtigkeit vom Körper weg, atmungsaktiv, schnell trocknend, geruchsneutral.

**FARBE SCHWARZ, DRUCK IN SILBER**  
GRÖÖSE **S - XXL**  
BESTELLNUMMER **0088 302 00..**

**FARBE WARNORANGE, DRUCK IN SCHWARZ**  
GRÖÖSE **S - XXL**  
BESTELLNUMMER **0088 302 01..**



**JE 39,50 €**



**FLEECEJACKE  
DYNAMIC**



Weiche, hochelastische Microfleecejacke. Farbe Warnorange mit Schwarz, Oberstoff: 97 % Polyester, 3 % Polyamid, atmungsaktiv und schnell trocknend, ideal als Zwischenschicht, leichter Dornen- und Abriebschutz, Brusttasche mit Reißverschluss und Daumenschlaufe, reflektierendes Motorsägenmotiv.

GRÖÖSE **S - XXL**  
BESTELLNUMMER **0088 353 00..**

**JE 79,00 €**



**FUNKTIONSBEKLEIDUNG ADVANCE -  
FUNKTIONSHIRT KURZARM**



Mit eingestricktem Motorsägenmotiv. UV-Schutz EN13758-1: 50+, Oberstoff: 60 % Polyester, 34 % Polyamid, 6 % Elasthan, Faser enthält ein Biozidprodukt, nahtlos eingestrickte Zonen für Passform und optimales Körperklima, sehr guter Feuchtigkeitstransport, schnelle Trocknung durch unterschiedliche wasserabweisende und -aufsaugende Materialien innen und außen, antibakterielle Ausrüstung mit Silberionen. Mit Rundhals.

**FARBE SCHWARZ**  
GRÖÖSE **S - XXL**  
BESTELLNUMMER **0088 585 00..**

**JE 49,90 €**



**FUNKTIONSBEKLEIDUNG ADVANCE -  
FUNKTIONSHIRT LANGARM**



Reißverschluss, Daumenschlaufe, Rippenstruktur polstert Schultern, Ellenbogen und Unterarme.

**FARBE SCHWARZ**  
GRÖÖE S - XXL  
BESTELLNUMMER 0000 888 60..

**FARBE WARNORANGE**  
GRÖÖE S - XXL  
BESTELLNUMMER 0088 581 00..

**JE 69,90 €**



**FUNKTIONSBEKLEIDUNG ADVANCE -  
FUNKTIONSHOSE LANG**



Hinterer Beinbereich und Gesäß mit wärmender Funktionszone, Rippenstruktur polstert Knie und Schienbeine.

**FARBE SCHWARZ**  
GRÖÖE S - XXL  
BESTELLNUMMER 0000 888 59..

**JE 54,00 €**

**SO BESTELLEN SIE RICHTIG:**

1. Wählen Sie Ihren Waldarbeitsanzug aus.
2. Ermitteln Sie anhand der Tabellen die für Sie passende Größe.  
**Für Jacken:** Auswahl nach Brustumfang oder internationaler Größe  
**Für Hosen:** Auswahl nach Jeansmaß oder internationaler Größe
3. Vervollständigen Sie die Bestellnummer (..) mit der Zahlenangabe, die Ihrer internationalen Größe entspricht:  
**Normale Größen**  
XS=..02, S=..03, M=..04, L=..05, XL=..06, XXL=..07, 3XL=..08  
**Kurze Größen**  
S-6=..13, M-6=..14, L-6=..15, XL-6=..16  
**Lange Größen**  
S+6=..23, M+6=..24, L+6=..25, XL+6=..26
4. **Wichtig:** Angegebene Maße sind Körpermaße. Fertige Kleidungsstücke weichen vom Körpermaß ab.

**MAÖE FÜR STANDARD- UND MAÖSBEKLEIDUNG:**

- 1 Körpergröße**  
vom Scheitel bis zur Fußsohle
- 2 Brustumfang**  
über der stärksten Stelle der Brust waagrecht um den Körper
- 3 Taillenumfang**  
ohne zu schnüren rings um die Taille  
A Für Latzhosen und Jacken: Bauchumfang (Position in Höhe Bauchnabel)  
B Für Bundhosen: Bundumfang (Position Hosenbund)
- 4 Gesäßumfang**  
stärkste Stelle des Gesäßes
- 5 Schrittlänge**  
vom Schritt bis zum Boden gemessen
- 6 Oberschenkelumfang**  
stärkste Stelle am Oberschenkel
- 7 Armlänge**  
vom Schulteransatz über den Ellenbogen bis zum Handknöchel gemessen bei angewinkeltm Arm

**Jackenlänge**  
ab Kragennaht gemessen bis zum Saum (an einer passenden Jacke gemessen)

Stehen Sie in aufrechter, entspannter Haltung. Bitten Sie eine zweite Person, Ihre Maße zu ermitteln.

Für **Standardbekleidung** brauchen Sie Brustumfang, Taillenumfang, Gesäßumfang und Schrittlänge.

Für **Sondergrößen** brauchen Sie alle aufgeführten Maße. Preis- und Lieferkonditionen für Sondergrößen erhalten Sie von Ihrem STIHL Fachhändler.

Eine gute Orientierung zur Wahl der richtigen Konfektionsgröße geben Ihnen auch die vom Jeanskauf bekannten Größen **Waist (Taillenumfang)** und **Length (Länge)**.

## KÖRPERMAßTABELLE / BODY MEASUREMENTS

INTERNATIONALE NORMALE GRÖßEN / INTERNATIONAL NORMAL SIZES							
Größe (Bestellnummer) / Size (Order Number)	XS (.02)	S (.03)	M (.04)	L (.05)	XL (.06)	XXL (.07)	3XL (.08)
Körpergröße / Body height in cm <b>1</b>	170 - 176	172 - 178	174 - 180	176 - 182	178 - 184	180 - 186	182 - 188
Brustumfang / Chest circumference in cm <b>2</b>	76 - 84	84 - 92	92 - 100	100 - 108	108 - 116	116 - 124	124 - 132
Taillenumfang / Waist circumference in cm <b>3</b>	62 - 70	70 - 78	78 - 86	86 - 96	96 - 106	106 - 116	116 - 126
Jeansmaß in inch Taille / Länge Jeans size in inch Waist / length	25 - 28 / 31	28 - 31 / 31,5	31 - 34 / 32	34 - 38 / 32,5	38 - 42 / 33	42 - 46 / 33,5	46 - 50 / 34
INTERNATIONALE KURZE GRÖßEN / INTERNATIONAL SHORT SIZES							
Größe (Bestellnummer) / Size (Order Number)	S - 6 (.13)	M - 6 (.14)	L - 6 (.15)	XL - 6 (.16)			
Körpergröße / Body height in cm <b>1</b>	166 - 170	168 - 174	170 - 176	172 - 178			
Brustumfang / Chest circumference in cm <b>2</b>	84 - 92	92 - 100	100 - 108	108 - 116			
Taillenumfang / Waist circumference in cm <b>3</b>	74 - 82	82 - 90	90 - 100	100 - 110			
Jeansmaß in inch Taille / Länge Jeans size in inch Waist / length	29 - 32 / 29	32 - 35 / 29,5	35 - 39 / 30	39 - 43 / 30,5			
INTERNATIONALE LANGE GRÖßEN / INTERNATIONAL LONG SIZES							
Größe (Bestellnummer) / Size (Order Number)	S + 6 (.23)	M + 6 (.24)	L + 6 (.25)	XL + 6 (.26)			
Körpergröße / Body height in cm <b>1</b>	178 - 184	180 - 186	182 - 188	184 - 190			
Brustumfang / Chest circumference in cm <b>2</b>	84 - 92	92 - 100	100 - 108	108 - 116			
Taillenumfang / Waist circumference in cm <b>3</b>	68 - 76	76 - 84	84 - 94	94 - 104			
Jeansmaß in inch Taille / Länge Jeans size in inch Waist / length	27 - 30 / 34	30 - 33 / 34,5	33 - 37 / 35	37 - 41 / 35,5			



# ARBEITSSCHUHE OHNE SCHNITT- SCHUTZ

- Für festen Stand und guten Schutz mit rutschfester Profilsohle und Stahlkappe
- Für Arbeiten im Freien oder in der Werkstatt
- Hoher Tragekomfort und Schutz vor Verletzungen



## SICHERHEITSHALBSCHUH WORKER S2

Obermaterial aus hochwertigem wasserabweisendem Rindvollleder. Atmungsaktives und schnell trocknendes Textilfutter mit gepolsterem Schafrand, beidseitig Reflexstreifen, herausnehmbare Einlegesohle, dämpfende und öl- / kraftstoffbeständige Gummi- / EVA-Laufsohle nach EN 20345 S2.

GRÖÖSE **39 - 48**  
BESTELLNUMMER **0088 530 01..**

**JE 89,00 €**



## SICHERHEITSSCHNÜRSTIEFEL WORKER S3

Obermaterial aus hochwertigem wasserabweisendem Rindvollleder. Atmungsaktives und schnell trocknendes Textilfutter mit gepolsterem Schafrand, beidseitig Reflexstreifen, herausnehmbare Einlegesohle, Stahlzwischensohle als Durchtrittschutz, dämpfende und öl- / kraftstoffbeständige Gummi- / EVA-Laufsohle nach EN 20345 S3.

GRÖÖSE **36 - 48**  
BESTELLNUMMER **0088 489 00..**

**JE 99,00 €**



# MOTORSÄGEN- STIEFEL MIT SCHNITTSCHUTZ

- Für den richtigen Schutz bei Arbeiten mit der Motorsäge
- Mit Stahlkappe und Schnittschutzeinlage
- Für einen sicheren Stand und stabilen Halt für den Fuß



## MOTORSÄGEN-LEDERSTIEFEL DYNAMIC RANGER



Obermaterial aus hochwertigem wasserabweisendem Rindvollleder. Hoher Abrollkomfort, atmungsaktives Textilfutter mit gepolstertem Schafttrand, verschleiß- und abriebfester Spitzenschutz, robuste Schnürelemente, dämpfende PU-Zwischensohle, hohe Trittsicherheit durch rutschfeste Profilsohle, geeignet für BGR 191.

GRÖßE **36 - 50** ①  
BESTELLNUMMER **0088 532 05..**

**JE  
199,00 €**



## MOTORSÄGEN-LEDERSTIEFEL FUNCTION



Obermaterial aus wasserabweisendem Rindvollleder. Hoher Tragekomfort durch atmungsaktives Textilfutter mit gepolstertem Schafttrand, robuste Schnürelemente mit Tiefziehhaken, verschleiß- und abriebfester Spitzenschutz, dämpfende PU-Zwischensohle, hohe Trittsicherheit durch rutschfeste Profilsohle.

GRÖßE **39 - 47**  
BESTELLNUMMER **0088 532 04..**

**JE  
159,00 €**



## MOTORSÄGEN-LEDERSTIEFEL DYNAMIC S3



Obermaterial aus hochwertigem und besonders wasserabweisendem und nachhaltig gegerbtem Nubukleder. Universell einsetzbar, aufgrund des S3-Durchtrittschutzes auch auf Baustellen. Besonders atmungsaktives Innenmaterial begünstigt den Feuchtigkeitstransport, gepolsterter Schafttrand, robuste Schnürelemente mit Tiefziehhaken, Leichtlaufösen, herausnehmbare und ergonomische Einlegesohle, Stahlzwischensohle als Durchtrittschutz, verschleiß- und abriebfester Spitzenschutz, dämpfende PU-Zwischensohle, hohe Trittsicherheit durch rutschfeste Profilsohle, geeignet für BGR 191.

GRÖßE **39 - 48**  
BESTELLNUMMER **0088 532 01..**

**JE  
238,00 €**

① SOHLE IN DEN GRÖßEN 36 - 38 UND 48 - 50 ABWEICHEND  
② ERLÄUTERUNG DER PRÜFZEICHEN AUF SEITE 371

ENDNUMMERN (...) DER BESTELLNUMMER SIND VERBINDLICH FÜR DIE GRÖßENANGABE:  
36/37/38/39/40/41/42/43/44/45/46/47/48/49/50



**MOTORSÄGEN-TREKKING-STIEFEL ADVANCE GTX**



Obermaterial aus hochwertigem und besonders wasserabweisendem Bergrind-Veloursleder, für professionelle Motorsägen-Einsätze in Hanglagen und bei der Baumpflege. Robuste Schnürelemente mit Tiefziehhaken, Leichtlaufösen, wasserdichte und besonders atmungsaktive GORE-TEX®-Membran. Hochwertige, herausnehmbare und besonders saugfähige ergonomische Einlegesohle, zusätzlicher Nässe- und Verschleißschutz durch hochgezogenen Gummirand, dämpfende PU-Zwischensohle, hohe Trittsicherheit durch rutschfeste Spezial-Profilsohle.

GRÖßE 39 - 48  
BESTELLNUMMER  
0088 532 03..

**JE 299,00 €**



**MOTORSÄGEN-LEDERSTIEFEL DYNAMIC GTX**



Obermaterial aus wasserabweisendem Leder, kombiniert mit wasserdichter und neuer atmungsaktiver Membran GORE-TEX® Extended Comfort. Hoher Tragekomfort durch ergonomische Softinnensohle, Leichtlaufschnürösen, verschleiß- und abriebfester Spitzenschutz, hohe Trittsicherheit durch rutschfeste Profilsohle, Reflexeinsätze für erhöhte Sicherheit.

GRÖßE 36 - 50  
BESTELLNUMMER  
0088 532 02..

**JE 289,00 €**



**MOTORSÄGEN-GUMMISTIEFEL FUNCTION**



Grobstollige, selbstreinigende Gummiprofilsohle mit guter Haftung. Variabel einstellbarer Textil-Schaftkragen zum Schnüren, geeignet auch für sehr starke Waden, geringes Gewicht durch niedrigeren Schaft, Profil im Stegbereich, hohe Trittsicherheit durch rutschfeste Profilsohle.

GRÖßE 39 - 47  
BESTELLNUMMER  
0088 493 01..

**JE 74,90 €**



**MOTORSÄGEN-GUMMISTIEFEL SPECIAL**



Grobstollige, selbstreinigende Gummiprofilsohle mit guter Haftung. Gummischäft mit Schnürung, Reflexstreifen, Profil im Stegbereich, hohe Trittsicherheit durch rutschfeste Profilsohle.

GRÖßE 36 - 50  
BESTELLNUMMER  
0088 493 00..

**JE 94,90 €**

Bestellnummer

Unverbindliche Preisempfehlung des Herstellers in Euro

Schafthöhe in cm (ca.)

DIN EN ISO 20345/  
DIN EN ISO 17249

Gewicht (kg) in Gr. 42 pro Paar (ca.)

Schnittschutzklasse

Hochwertiges Rindvollleder

Wasserdicht

Grobstollige und selbstreinigende Profilsohle

Orthopädisches Fußbett

Stahlkappe

Stahlzwischensohle

Hoher Abrollkomfort



Für Spikes geeignet

Für Steigeisen geeignet

Umknickschutz

MOTORSÄGEN-STIEFEL MIT SCHNITTSCHUTZ																
MS-LEDERSTIEFEL FUNCTION	0088 532 04..	159,00	20	●/●	1,9	1	●	-	●	●	●	-	●	●	-	●
MS-LEDERSTIEFEL DYNAMIC RANGER	0088 532 05..	199,00	20	●/●	1,9	1	●	-	● <sup>①</sup>	●	●	-	●	●	-	●
MS-LEDERSTIEFEL DYNAMIC S3	0088 532 01..	238,00	20	●/●	2,0	1	●	-	●	●	●	●	●	●	-	●
MS-LEDERSTIEFEL DYNAMIC GTX	0088 532 02..	292,00	20	●/●	2,2	1	●	●	● <sup>①</sup>	●	●	-	●	●	-	●
MS-TREKKINGSTIEFEL ADVANCE GTX	0088 532 03..	299,00	20	●/●	2,5	2	●	●	●	●	●	-	●	●	-	●
MS-GUMMISTIEFEL FUNCTION	0088 493 01..	74,90	32	●/●	2,9	1	-	●	●	-	●	-	●	-	●	-
MS-GUMMISTIEFEL SPECIAL	0088 493 00..	94,90	35	●/●	3,1	3	-	●	●	-	●	-	●	●	●	-

① SOHLE IN DEN GRÖßEN 36 - 38 UND 48 - 50 ABWEICHEND  
② ERLÄUTERUNG DER PRÜFZEICHEN AUF SEITE 371

ENDNUMMERN (..) DER BESTELLNUMMER SIND VERBINDLICH FÜR DIE GRÖßENANGABE:  
36/37/38/39/40/41/42/43/44/45/46/47/48/49/50

# GESICHTS-/ GEHÖR-/ KOPFSCHUTZ, SCHUTZBRILLEN, ARBEITS- HANDSCHUHE

- Schutz von Kopf, Gehör und Gesicht vor Motorgeräuschen, Spänen und kleinen Steinen
- Individuell einstellbare Gesichts- und Gehörschutzkombinationen
- Passender Schutz von Ohren, Augen und Händen für den individuellen Bedarf



## GEHÖR- SCHUTZBÜGEL CONCEPT 24 F

Gepolsterter Kopfbügel, Softkissen für angenehmen Tragekomfort, faltbar, EN 352, SNR 24 (H:28; M:21; L:13).

BESTELLNUMMER  
0000 884 0542

**26,90 €**



## GEHÖR- SCHUTZBÜGEL MIT BLUE- TOOTH® (BT) - DYNAMIC BT

Vielseitig verwendbar bspw. mit Smartphone, mit Bluetooth® 4.0, separater AUX-Eingang, Akku-Laufzeit bis zu 38 Stunden, EN 352, SNR 29 (H:33; M:26; L:18).

BESTELLNUMMER  
0000 884 0519

**109,00 €**



## GEHÖR- SCHUTZBÜGEL CONCEPT 28

Stabiler, luftdurchlässiger Metallbügel. Softkissen für angenehmen Tragekomfort, EN 352, SNR 28 (H:31; M:26; L:19).

BESTELLNUMMER  
0000 884 0543

**29,50 €**



## GESICHTS-/ GEHÖR- SCHUTZSET MIT BLUE- TOOTH® (BT) - DYNAMIC BT-PC

Mit Polycarbonatvisier nach EN 166.

BESTELLNUMMER  
0000 884 0538

**129,00 €**



## GEHÖR- SCHUTZBÜGEL CONCEPT 23

Extrem leicht, verstellbar, Softkissen für angenehmen Tragekomfort, EN 352, SNR 23 (H:27; M:20; L:14), Kapsel/Bügel drehbar.

BESTELLNUMMER  
0000 884 0539

**13,90 €**



## GEHÖR- SCHUTZBÜGEL CONCEPT 24

Stabiler, luftdurchlässiger Metallbügel. Softkissen für angenehmen Tragekomfort, EN 352, SNR 24 (H:28; M:22; L:14).

BESTELLNUMMER  
0000 884 0541

**19,90 €**



## GESICHTS-/ GEHÖR- SCHUTZSET MIT BLUE- TOOTH® (BT) - DYNAMIC BT-N

Mit Nylongitter nach EN 1731.

BESTELLNUMMER  
0000 884 0537

**129,00 €**

Bestellnummer  
 Unverbindliche  
 Preisempfehlung des  
 Herstellers in Euro  
 Farbe  
 Gehörschutz  
 EN-Nummer  
 Gesichtsschutz  
 Helmschale

**MODELLREIHE FUNCTION**

**FUNCTION BASIC**



0000 888 0810

39,00



SNR 24  
 (H:27; M: 22; L:15)

352,  
 397,  
 1731

Nylongitter

HDPE

**FUNCTION UNIVERSAL**



0000 888 0809

59,00



SNR 26  
 (H:31; M:23; L:16)

352,  
 397,  
 1731

Nylongitter

ABS

**MODELLREIHE DYNAMIC**

**DYNAMIC ERGO**



0000 888 0808

65,00



SNR 28  
 (H:34; M:25; L:18)

352,  
 397,  
 1731

Nylongitter

ABS

**DYNAMIC X-ERGO**



0000 888 0807

85,00






SNR 30  
 (H:35; M:27; L:20)

352,  
 397,  
 1731

Metallgitter

ABS

Innenausstattung	Ratschenverstellung	Belüftung	Balance	Schweißband	Prüfzeichen 	Lichtdurchgang	Regenrinne	Funktionalität	Regenschutz-Innenbefestigung	Regenschutz-Außenbefestigung	Integrierte Schutzbrille	Visierverlängerung	Kinnriemen	Set Gehörschutzkapseln BT 
<b>ZUBEHÖR</b> 														

6-Punkt   -   Gauben   +   Funktionstextil   -   61%   ●   +   ○   -   -   -   -   -

4-Punkt	-	Gauben	+	Kunstleder	●	55%	-	++	○	○	-	-	-	-
---------	---	--------	---	------------	---	-----	---	----	---	---	---	---	---	---

**ZUBEHÖR** 





6-Punkt   ●   Gauben, verstellbar   ++   Funktionsmaterial   -   41%   -   ++   ○   -   -   -   -   -

6-Punkt	●	Gauben, verstellbar	++	Funktionsmaterial	-	60%	-	+++	○	-	○	-	-	-
---------	---	---------------------	----	-------------------	---	-----	---	-----	---	---	---	---	---	---



## PASSENDES ZUBEHÖR

FINDEN SIE AB **SEITE 332**

	Bestellnummer	Unverbindliche Preisempfehlung des Herstellers in Euro	Farbe	Gehörschutz	EN-Nummer	Gesichtsschutz	Helmschale
<b>MODELLREIHE ADVANCE</b>							
<b>ADVANCE VENT</b> 	0000 888 0801	99,00	●	SNR 27 (H:30; M:25; L:18)	352, 397, 1731	Metallgitter, hoher Lichtdurchgang	ABS
<b>ADVANCE X-VENT</b> 	0000 888 0802	119,00	●	SNR 29 (H:34; M:27; L:19)	352, 397, 1731	Federstahlgitter, sehr hoher Lichtdurchgang	ABS
<b>ADVANCE X-VENT BT</b> <b>NEU - INFO ZUR VERFÜG- BARKEIT AUF STIHL.DE</b>  	0000 888 0806	199,00	●	SNR 27 (H:31; M:23; L:18)	352, 397, 1731	Federstahlgitter, sehr hoher Lichtdurchgang	ABS



## PROFI-TIPP

BLEIBEN SIE IN KONTAKT –  
AUCH BEI DER ARBEIT!

Mit dem Helmset ADVANCE X-Vent BT können Sie auch während der Arbeit über Ihr Smartphone kommunizieren oder Informationen empfangen – ohne dabei das Smartphone aus der Tasche holen zu müssen. Möglich macht dies die Datenübertragung mittels Bluetooth® (Reichweite zum Smartphone oder

anderen elektronischen Geräten ca. 10m). Streamen Sie Musik und Nachrichten oder telefonieren Sie mit der 3-Knopf-Bedienung direkt über den Gehörschutz Ihres Helms, ohne dabei das Smartphone zu berühren. STIHL bietet die Gehörschutzkapseln BT auch als Zubehör für die Modellreihe ADVANCE an. So können auch die Helmsets ADVANCE Vent und ADVANCE X-Vent Bluetooth®-fähig gemacht werden.

ZUBEHÖR ⓘ															
Innenausstattung	Bluetooth	Ratschenverstellung	Belüftung	Balance	Schweißband	Prüfzeichen ⓘ	Lichtdurchgang	Regenrinne	Funktionalität	Regenschutz-Innenbefestigung	Regenschutz-Außenbefestigung	Integrierte Schutzbrille	Visierverlängerung	Kinnriemen	Set Gehörschutzkapseln BT ⓘ
6-Punkt		●	Gauben	+++	Funktionsmaterial	●	65 – 70 %	-	+++	○	-	○	○	○	○
6-Punkt		●	Gauben	+++	Funktionsmaterial	●	75 – 80 %	-	+++	○	-	○	○	○	○
6-Punkt	●	●	Gauben	+++	Funktionsmaterial	-	75 – 80 %	-	+++	○	-	○	○	○	●





# ZUBEHÖR FÜR HELMSETS ADVANCE



KINNRIEMEN



INTEGRIERTE SCHUTZBRILLE



REGENSCHUTZ-INNEBEFESTIGUNG



VISIERVERLÄNGERUNG



GEHÖRSCHUTZ-KAPSELN BT



## GEHÖRSCHUTZ-STÖPSEL

Aus konisch geformtem PU-Schaum mit sehr guten Dämmwerten. Weiches Material, passt sich dem Gehörgang angenehm an, zwei Paar in der Multibox, EN 352, SNR 33 (H:32; M:29; L:29).

BESTELLNUMMER  
0000 886 0411

**4,00 €**



## NEU SET GEHÖRSCHUTZ-KAPSELN BT

Passend für Helmsets der Modellreihe ADVANCE.

BESTELLNUMMER  
0000 889 9043

**119,00 €**



## NEU KINNRIEMEN

Passend für Helmsets der Modellreihe ADVANCE.

BESTELLNUMMER  
0000 889 8007

**12,50 €**



## VISIERVERLÄNGERUNG

Passend für Helmsets der Modellreihe ADVANCE.

BESTELLNUMMER  
0000 889 8008

**7,90 €**

Ⓢ STÜTZT HINTERKOPF, VERHINDERT VERRUTSCHEN, PASSFORM INDIVIDUELL EINSTELLBAR  
Ⓢ BIETET 100% UV-SCHUTZ

UNVERBINDLICHE PREISEMPFEHLUNGEN DES HERSTELLERS IN EURO

Ⓢ BEI ALLEN ARBEITEN MIT MOTORSCHNITZGERÄTEN, KANTENSCHNEIDERN, FREISCHNEIDERN, BLAS-/SPRÜHGERÄTEN UND TRENNSCHLEIFGERÄTEN MUSS ZUSÄTZLICH EIN AUGENSCHUTZ (SCHUTZBRILLE NACH EN 166) GETRAGEN WERDEN!  
Ⓢ ERLÄUTERUNG DER PRÜFZEICHEN AUF SEITE 371



**GESICHTS-/  
GEHÖRSCHUTZ  
KURZ MIT  
KUNSTSTOFF-  
SCHEIBE**

Mit doppeltem Kopfband<sup>Ⓢ</sup> und vier Gehörschutzstöpseln. EN 166, EN 352, SNR 33 (H:32; M:29; L:29).<sup>Ⓢ</sup>

BESTELLNUMMER  
0000 884 0255

**27,90 €**



Mit weich gepolstertem Kopfbügel und Gehörschutzkapseln. Vergrößertes Visier, Innenscheibe Anti-Beschlag beschichtet, zusätzlicher Stirnschutz, EN 166, EN 352, SNR 30 (H:34; M:27; L:18).<sup>Ⓢ</sup>

BESTELLNUMMER  
0000 884 0253

**51,50 €**



**G500 PC**



Profitaugliche Kombination, optimale Balance, mehrfach verstellbare Tragebänder, mit Ratschenverstellung, beidseitig Anti-Beschlag beschichtet, Kapseln je nach Anwendung abnehmbar, Stirnschutz mit Ventilations-schlitz, mit Polycarbonat-visier, Beschussklasse B (120 m/s) nach EN 166, EN 352, SNR 28.<sup>Ⓢ</sup>

BESTELLNUMMER  
0000 884 0256

**67,90 €**



**GESICHTS-/  
GEHÖRSCHUTZ  
KURZ MIT  
NYLONGITTER**

Mit doppeltem Kopfband<sup>Ⓢ</sup> und vier Gehörschutzstöpseln. EN 352, EN 1731, SNR 33 (H:32; M:29; L:29).<sup>Ⓢ</sup>

BESTELLNUMMER  
0000 884 0252

**27,90 €**



**FUNCTION**

Leichte Kombination mit Gehörschutzkapseln für gute Lärmdämmung und schwenkbarem Nylonvisier, verstellbarer Kopfbügel, EN 352, EN 1731, SNR 24 (H:28; M:21; L:13).<sup>Ⓢ</sup>

BESTELLNUMMER  
0000 884 0251

**30,90 €**



Mit weich gepolstertem Kopfbügel und Gehörschutzkapseln. Vergrößertes Visier, zusätzlicher Stirnschutz, EN 352, EN 1731, SNR 30 (H:34; M:27; L:18).<sup>Ⓢ</sup>

BESTELLNUMMER  
0000 884 0254

**51,50 €**



**GESICHTS-/  
GEHÖRSCHUTZ  
KURZ MIT  
NYLONGITTER  
G500**



Profitaugliche Kombination, optimale Balance, mehrfach verstellbare Tragebänder, mit Ratschenverstellung, tragbar mit und ohne Kapseln je nach Anwendung, Stirnschutz mit Ventilations-schlitz, mit Nylongitter. EN 352, EN 1731, SNR 28 (H:35; M:26; L:16).<sup>Ⓢ</sup>

BESTELLNUMMER  
0000 884 0231

**63,90 €**



**INTEGRIERTE  
SCHUTZBRILLE**

Für Helmset DYNAMIC X-Ergo eignen sich alle Ausführungen des Schutzbrillenmodells LightPlus (s. Seite 334).

Modell passend für Helmsets der Modellreihe ADVANCE Vent und ADVANCE X-Vent.

BESTELLNUMMER  
0000 894 9402

**12,90 €**



**REGENSCHUTZ-  
INNENBEFESTI-  
GUNG**

Passend für Helmset FUNCTION Basic.

BESTELLNUMMER  
0000 889 8004

**6,20 €**

Passend für Helmset FUNCTION Universal.

BESTELLNUMMER  
0000 884 0435

**7,30 €**

Passend für Helmsets der Modellreihe DYNAMIC.

BESTELLNUMMER  
0000 889 8009

**11,50 €**

Passend für Helmsets der Modellreihe ADVANCE.

BESTELLNUMMER  
0000 889 8006

**11,50 €**

















**REGENSCHUTZ-  
AUßENBEFES-  
TIGUNG**

Passend für Helmset FUNCTION Universal.







BESTELLNUMMER  
0000 884 0428

**9,50 €**

	Bestellnummer	Unverbindliche Preisempfehlung des Herstellers in Euro	Glasfarbe	Sicherheitsanforderung	Beschussklasse	Gestell/Bügel verstellbar	Seitenschutz	Kratzfest	Beschlagfrei	Glas abwinkelbar	100% UV-Schutz	Einsatzbereich
<b>MODELLREIHE FUNCTION</b>												
<b>LIGHT</b> 	0000 884 0360		●									Hohe Kontrastverstärkung
	0000 884 0362	9,90	●	EN 166	F (45 m/s)	-	●	●	-	-	●	Optimal bei starkem Sonnenlicht
	0000 884 0361		○									Optimal bei wenig Licht
<b>ASTROSPEC</b> 	0000 884 0369		●									Optimal bei starkem Sonnenlicht
	0000 884 0368	14,90	○	EN 166	F (45 m/s)	●	●	●	-	●	●	Optimal bei wenig Licht
<b>MODELLREIHE DYNAMIC</b>												
<b>CONTRAST</b> 	0000 884 0363		●									Sehr hohe Kontrastverstärkung
	0000 884 0364		●									Hohe Kontrastverstärkung
	0000 884 0365	14,90	●	EN 166	F (45 m/s)	-	●	●	●	-	●	Optimal bei starkem Sonnenlicht
	0000 884 0366		○									Optimal bei wenig Licht
<b>LIGHT PLUS</b> 	0000 884 0372		●									Sehr hohe Kontrastverstärkung
	0000 884 0371	20,90	●	EN 166	F (45 m/s)	-	●	●	●	-	●	Optimal bei starkem Sonnenlicht
	0000 884 0370		○									Optimal bei wenig Licht
<b>MODELLREIHE ADVANCE</b>												
<b>SUPER FIT</b> 	0000 884 0373		●									Hohe Kontrastverstärkung
	0000 884 0374		●									Optimal bei starkem Sonnenlicht
	0000 884 0375	24,90	○	EN 166	F (45 m/s)	-	-	●	●	-	●	Optimal bei wenig Licht
	0000 884 0345		●									Optimal beim Einsatz Laser 2-in-1
<b>SCHUTZBRILLEN - BRILLENTRÄGER</b>												
<b>SUPER OTG</b> 	0000 884 0358	25,90	○	EN 166	F (45 m/s)	-	●	●	●	●	●	Universeller Einsatz, optimal bei wenig Licht
<b>ULTRASONIC</b> 	0000 884 0359	29,50	○	EN 166	B (120 m/s)	●	●	●	●	-	●	Rettungssäge, Trennschleifer, optimal bei wenig Licht und bei staubigen Bedingungen

	Größen	Bestellnummer	Unverbindliche Preisempfehlung des Herstellers in Euro	Material	Norm	Passform/Schnitt	Feingefühl	Strapazierfähigkeit	Kälteschutz	Bund	Besonderheiten
<b>MODELLREIHE FUNCTION</b>											
<b>SCHUTZHANDSCHUHE</b>											
<b>FUNCTION SENSOTOUCH</b> <b>NEU</b> 	M=9	0088 611 1509	3,90	Gestrick mit Nitril-Tauchung	EN 388	+++	+++	+	-	Elastisch	Zur Bedienung von Smartphones oder Tablets geeignet
	L=10	0088 611 1510			EN 420						
	XL=11	0088 611 1511									
<b>FUNCTION UNIVERSAL</b> 	Einheitsgröße	0088 611 1410	4,50	Rindvollleder/Canvasrücken	EN 388 EN 420	+	+	++	-	Stulpe offen	Lange Stulpe
<b>FUNCTION DUROGRIP</b> 	S=8	0088 611 1008	7,90	Gestrick mit Latex-Tauchung	EN 388	++	+	+++	++	Elastisch	Guter (Nass-) Griff, guter Nässechutz
	M=9	0088 611 1009			EN 420						
	L=10	0088 611 1010									
	XL=11	0088 611 1011									
<b>KÄLTESCHUTZHANDSCHUHE</b>											
<b>FUNCTION THERMOGRIP</b> 	S=8	0088 611 1208	8,90	Gestrick mit Latex-Tauchung	EN 388	++	+	+++	+++	Elastisch	Guter (Nass-) Griff, guter Nässechutz
	M=9	0088 611 1209			EN 420						
	L=10	0088 611 1210									
	XL=11	0088 611 1211									
<b>SCHNITTSCHUTZHANDSCHUHE</b>											
<b>FUNCTION PROTECT MS</b> 	S=8	0088 610 0108	35,90	Rindvollleder/Textilrücken	EN 388	+	+	+++	++	Elastisch	Schnittschutzklasse 0
	M=9	0088 610 0109			EN 420						
	L=10	0088 610 0110									
	XL=11	0088 610 0111									
<b>MODELLREIHE DYNAMIC</b>											
<b>SCHUTZHANDSCHUHE</b>											
<b>DYNAMIC DURO</b> 	S=8	0088 611 1308	13,90	Rindvollleder	EN 388	++	+	+++	-	Stulpe offen	Rundum Leder
	M=9	0088 611 1309			EN 420						
	L=10	0088 611 1310									
	XL=11	0088 611 1311									
<b>DYNAMIC SENSOLIGHT</b> 	S=8	0088 611 0808	14,90	Schafleder/Textilrücken	EN 388	++	+++	++	-	Elastisch, Klettverschluss	Leicht, Reflexstreifen
	M=9	0088 611 0809			EN 420						
	L=10	0088 611 0810									
	XL=11	0088 611 0811									

+ GUT                      - NICHT VORHANDEN  
 ++ SEHR GUT  
 +++ HERVORRAGEND

		Größen	Bestellnummer	Unverbindliche Preisempfehlung des Herstellers in Euro	Material	Norm	Passform/Schnitt	Feingefühl	Strapazierfähigkeit	Kälteschutz	Bund	Besonderheiten
<b>MODELLREIHE DYNAMIC</b>												
<b>SCHUTZHANDSCHUHE</b>												
<b>DYNAMIC VENT</b>		S=8	0088 611 0908	16,90	Synthetikleder/ Textilrücken	EN 388	++	++	-	-	Elastisch, Klettverschluss	Leicht, atmungsaktiv
		M=9	0088 611 0909			EN 420						
		L=10	0088 611 0910									
		XL=11	0088 611 0911									
<b>KÄLTESCHUTZHANDSCHUHE</b>												
<b>DYNAMIC THERMOVENT</b>		S=8	0088 611 0508	21,90	Ziegenleder/ Textilrücken	EN 388	+++	+++	++	++	Elastisch	Atmungsaktiv
		M=9	0088 611 0509			EN 420						
		L=10	0088 611 0510									
		XL=11	0088 611 0511									
<b>SCHNITTSCHUTZHANDSCHUHE</b>												
<b>DYNAMIC PROTECT MS</b>		S=8	0088 610 0008	52,90	Rindvollleder/ Textilrücken	EN 388	++	++	+++	++	Elastisch	Schnittschutzklasse 1
		M=9	0088 610 0009			EN 420						
		L=10	0088 610 0010			EN ISO 11393 (381)						
		XL=11	0088 610 0011									
<b>MODELLREIHE ADVANCE</b>												
<b>SCHUTZHANDSCHUHE</b>												
<b>ADVANCE DURO</b>		M=9	0088 611 0609	17,90	Rindvollleder/ Textilrücken	EN 388	++	++	+++	+	Elastisch	Pulsschutz
		L=10	0088 611 0610			EN 420						
		XL=11	0088 611 0611									
<b>ADVANCE ERGO</b>		M=9	0088 611 0409	21,90	Schafleder/ Textilrücken	EN 388	+++	+++	++	-	Elastisch, Klettverschluss	Reflexstreifen
		L=10	0088 611 0410			EN 420						
		XL=11	0088 611 0411									
<b>ADVANCE ERGO MS</b>		S=8	0088 611 0708	23,90	Rindvollleder/ Textilrücken	EN 388	+++	+++	++	-	Elastisch, Klettverschluss	Atmungsaktiv, Reflexstreifen
		M=9	0088 611 0709			EN 420						
		L=10	0088 611 0710			EN ISO 11393 (381)						
		XL=11	0088 611 0711									

# ECHT STIHL. VOLL IM TREND.

340 — STRONG ROOTS

350 — TIMBERSPORTS®

346 — URBAN

353 — BRAND COLLECTION

348 — WILD KIDS

# STRONG ROOTS

Unsere einzigartige STRONG ROOTS Kollektion ist von der unberührten Natur und unserer Unternehmensgeschichte inspiriert. Entdecken Sie die authentischen und funktionalen Looks und begeben Sie sich auf Ihr Abenteuer.



NEU

## FLEECEJACKE ICON

Die blau-graue Fleecejacke aus 100 % Polyester mit Kapuze macht nicht nur auf Wanderwegen eine gute Figur. Mit gewebter Motorsäge auf der linken Brust und Kork-Badge auf der Rückseite darf die Jacke bei keinem Abenteuer fehlen.

HERRENGRÖÙE S - XXL  
BESTELLNUMMER  
0420 610 03..

**JE 69,90 €**



NEU

## JACKE ICON

Eine Jacke, die nicht nur warm hält, sondern auch richtig gut aussieht. Unsere dunkelgraue Outdoorjacke aus 73 % Baumwolle und 27 % Polyamid, mit grünem Motorsägen-Camouflage-Innenfutter und Stehkragen, legt Wert auf praktische und funktionielle Details. Verdeckter Reißverschluss, je zwei Brust- und Seitentaschen sowie der verlängerte Rücken machen die Jacke zum funktionellen Allrounder in der Natur. Dezent Details wie die gewebte Motorsäge auf der linken Brust sowie das Kork-Badge auf der Rückseite runden die Jacke ab.

HERRENGRÖÙE S - XXL  
BESTELLNUMMER  
0420 610 04..

**JE 139,90 €**



NEU

## FLEECEJACKE ICON

Die blaue Damen-Fleecejacke aus 100 % Polyester macht nicht nur auf Wanderwegen eine gute Figur. Mit gewebter Motorsäge auf der linken Brust und Kork-Badge auf der Rückseite darf die Jacke bei keinem Abenteuer fehlen.

DAMENGRÖÙE XS - XL  
BESTELLNUMMER  
0420 610 05..

**JE 69,90 €**

ENDNUMMERN (..) DER BESTELLNUMMER SIND VERBINDLICH FÜR DIE GRÖÙENANGABE. WEITERE INFORMATIONEN FINDEN SIE AUF SEITE 341.

UNVERBINDLICHE PREISEMPFEHLUNGEN DES HERSTELLERS IN EURO



NEU

### JACKE ICON

Figurbetonte Jacke für Damen, die nicht nur warm hält, sondern auch richtig gut aussieht. Unsere schwarze Outdoorjacke aus 73 % Baumwolle und 27 % Polyamid, mit blauem Motorsägen-Camouflage-Innenfutter und blauem Stehkragen, legt Wert auf praktische und funktionielle Details. Verdeckter Reißverschluss, je zwei Brust- und Seitentaschen sowie der verlängerte Rücken machen die Jacke zum funktionellen Allrounder in der Natur. Dezent Details wie die gewebte Motorsäge auf der linken Seitentasche sowie das Kork-Badge auf der Rückseite runden das Ganze ab.

DAMENGRÖßE XS-XXL  
BESTELLNUMMER 0420 610 06..

**JE 139,90 €**



NEU - INFO ZUR VERFÜGBARKEIT AUF STIHL.DE

### FIELD JACKET BADGE

Die braune Field-Jacke aus 59 % Baumwolle, 39 % Polyamid und 2 % Polyester lässt sich mit drei Wechselbadges individuell gestalten - Kork-Badge mit Motorsäge, Webbadge mit Axt oder Contra. In je zwei Brusttaschen und Seitentaschen ist alles sauber verstaut. Der abgedeckte Reißverschluss, Schulterklappen und das blaue Motorsägen-Camouflage-Innenfutter sind liebevolle Details, die die Jacke zum Must-have machen.

GRÖßE S-XXL  
BESTELLNUMMER 0420 610 07..

**JE 139,90 €**



NEU

### JACKE CONTRA 59

Die CONTRA Jacke aus 100 % Baumwolle mit Teddykragen nimmt den Worker-Style aus dem Geburtsjahr der Contra auf. Brust- und Seitentaschen bieten genügend Platz für alles, was immer dabei sein muss. Der Schriftzug »CONTRA LIGHTNING« sowie das mit einer »CONTRA«-Explosionszeichnung bedruckte Innenfutter sind echte Hingucker. Inkl. Staubbeutel.

GRÖßE S-XXL  
BESTELLNUMMER 0420 610 01..

**JE 159,90 €**



NEU - INFO ZUR VERFÜGBARKEIT AUF STIHL.DE

### WESTE LEGENDARY

Die dunkelblaue Weste aus 100 % Baumwolle, mit prägnanter Knopfleiste führt geradewegs "back to the roots". Lässig kombiniert über einem Shirt oder Hemd, ist die Weste in keinem Schrank wegzudenken. Die aufgesetzten Taschen an den Seiten und der Brust sehen nicht nur gut aus sondern sind auch praktisch. Die Vintage-Labels sorgen für das gewisse Etwas.

GRÖßE S-XXL  
BESTELLNUMMER 0420 610 08..

**JE 69,90 €**



## SO BESTELLEN SIE RICHTIG:

1. Wählen Sie Ihr Bekleidungsstück aus.
2. Vervollständigen Sie die Bestellnummer (..) mit Ihrer internationalen Größe. Hierzu verwenden Sie bitte folgende Nummern:

Herren: S=..48 / M=..52 / L=..56 / XL=..60 / XXL=..64

Damen: XS=..34 / S=..38 / M=..42 / L=..46 / XL=..50



NEU - INFO ZUR VERFÜGBARKEIT AUF STIHL.DE

### JEANSJACKE LEGENDARY

Robuste Baumwolle, klassisches Design oder kurz »LEGENDARY PERFORMANCE«, alles verpackt in unserer dunkelblauen Jeansjacke! Aufgesetzte Taschen, prägnante Metallknöpfe sowie die 1926-Vintage-Labels sorgen für den gewissen Kick.

GRÖßE S-XXL  
BESTELLNUMMER 0420 610 09..

**JE 99,90 €**



NEU

### STRICKJACKE CONTRA 59

Die grau melierte Strickjacke CONTRA aus 80 % Wolle und 20 % Polyamid mit Zopfmuster ist ideal wenn es wieder kälter ist. Liebevolle Details wie die großen Knöpfe, das alte STIHL Logo an der Tasche sowie das Contra Label erinnern an die ursprüngliche Workwear der Holzfäller aus den 50ern.

GRÖßE S-XXL  
BESTELLNUMMER 0420 610 02..

**JE 129,90 €**





NEU

## FLANELLEMED

Nicht nur für Holzfäller!  
Das karierte Flanellemed aus 100 % Baumwolle, mit zwei Brusttaschen und Kork-Badge auf der Rückseite, lässt sich toll zur Lieblingsjeans kombinieren. Highlights sind der Denim-Untertritt sowie die gestrickten Denim-Details im Ärmel. Lässig nach oben gekrempelt, kommt die gestickte Motorsäge zum Vorschein.

ROT/BLAU  
GRÖßE S-XXL  
BESTELLNUMMER  
0420 620 01..

BLAU/GRÜN  
GRÖßE S-XXL  
BESTELLNUMMER  
0420 620 02..

**JE 49,90 €**



NEU

## FLANELLBLUSE

Nicht nur für Outdoortrips!  
Die rot/blau karierte Flanel-Bluse aus 100 % Baumwolle mit kleinem Stehkragen, einer Brusttasche und Kork-Badge auf der Rückseite, lässt sich toll zur Lieblingsjeans kombinieren. Highlights sind der Denim-Untertritt sowie die gestickten Denim-Details im Ärmel. Lässig nach oben gekrempelt, kommt die gestickte Motorsäge zum Vorschein. Das neue Lieblingsstück im Kleiderschrank!

DAMENGRÖßE XS-XL  
BESTELLNUMMER  
0420 620 04..

**JE 49,90 €**



NEU

## HOODIE ICON

Lässiger Begleiter für milde Tage. Unser grauer Hoodie aus 60 % Baumwolle und 40 % Polyester sorgt für wohlige Wärme und hervorragenden Tragekomfort, wenn's etwas frischer wird. Coole Details wie ungesäumte Bündchenabschlüsse, eine kleine gewebte Motorsäge auf der linken Brust sowie der Kork-Badge auf der Rückseite sorgen für das gewisse Etwas.

DAMENGRÖßE XS-XL  
BESTELLNUMMER  
0420 620 05..

**JE 59,90 €**



NEU

## SWEATSHIRT ICON

Ein Rundhals-Sweatshirt für alle Lebenslagen. Aus 88 % Baumwolle und 12 % Polyester. Besonderer Clou: Die flauschige Innenseite ist nach außen gekehrt und verleiht dem Sweater eine außergewöhnliche Optik. Kleine Motorsäge auf der linken Brust sowie STIHL »LEGENDARY PERFORMANCE«-Kork-Badge auf der Rückseite.

KHAKI  
GRÖßE S-XXL  
BESTELLNUMMER  
0420 600 14..

BLAU  
GRÖßE S-XXL  
BESTELLNUMMER  
0420 600 15..

**JE 49,90 €**



NEU - INFO ZUR VERFÜGBARKEIT AUF [STIHL.DE](http://STIHL.DE)

## SWEATSHIRT 1926

Das lässige Baumwoll-Sweatshirt mit ungesäumten Bündchen, grau meliert, im Heritage-Style ist perfekt für unterwegs. Der große 1926 Aufnäher sowie die einzelnen Vintage-Labels machen den Sweater zu einem Must-have für alle Heritage-Fans.

GRÖßE S-XXL  
BESTELLNUMMER  
0420 600 24..

**JE 49,90 €**



NEU - INFO ZUR VERFÜGBARKEIT AUF [STIHL.DE](http://STIHL.DE)

## HOODIE ICON

Ein lässiger Begleiter für milde Tage. Unser brauner Hoodie aus 60 % Baumwolle und 40 % Polyester sorgt für wohlige Wärme und hervorragenden Tragekomfort. Gewebte Motorsäge auf der linken Brust sowie das STIHL »LEGENDARY PERFORMANCE«-Kork-Badge auf der Rückseite setzen dezente Akzente.

HERRENGRÖßE S-XXL  
BESTELLNUMMER  
0420 620 06..

**JE 59,90 €**



NEU

## PULLOVER ICON

Lässig oder Zugeknöpft. Für wohlige Wärme an kühlen Abenden sorgt unser neuer grauer Strickpullover mit Stehkragen aus 85 % Baumwolle und 15 % Wolle. Akzente setzen die gewebte Motorsäge auf der linken Brust, das Kork-Badge am Rücken sowie die liebevoll ausgearbeitete Knopfleiste. So wird der Pullover zum neuen Lieblingsstück.

GRÖßE S-XXL  
BESTELLNUMMER  
0420 620 03..

**JE 79,90 €**



NEU - INFO ZUR VERFÜGBARKEIT AUF [STIHL.DE](http://STIHL.DE)

## T-SHIRT 1926

Kult-T-Shirt aus 100 % Baumwolle in Sweat-Qualität, großem »1926«-Aufnäher auf der Brust und STIHL Heritage Label am T-Shirt-saum.

GRÖßE S-XXL  
BESTELLNUMMER  
0420 600 23..

**JE 39,90 €**



**NEU**  
**POLOSHIRT  
ICON**

Schickes Understatement. Das Poloshirt, mit kleiner Motorsäge auf der Brust und Kork-Badge auf der Rückseite wird zum Allrounder in Freizeit und Beruf. Optimale Passform und angenehme Baumwolle machen es zum neuen Lieblingsteil.

**GRAU**  
92 % BAUMWOLLE,  
8 % POLYESTER  
GRÖÖSE S - XXL  
BESTELLNUMMER  
**0420 600 11..**

**KHAKI**  
GRÖÖSE S - XXL  
BESTELLNUMMER  
**0420 600 12..**

**BLAU**  
GRÖÖSE S - XXL  
BESTELLNUMMER  
**0420 600 13..**

**JE 39,90 €**



**NEU - INFO ZUR VERFÜG-  
BARKEIT AUF STIHL.DE**  
**T-SHIRT  
FIR FOREST**

Lässiges rotes Rundhals-Shirt mit dezentem Ton-in-Ton Wald-Print auf der Brust. Der angenehme Materialmix aus 95 % Baumwolle und 5 % Elastan macht das T-Shirt zum neuen Lieblingsteil.

**ROT**  
DAMENGRÖÖSE XS - XL  
BESTELLNUMMER  
**0420 600 22..**

**JE 29,90 €**



**NEU**  
**T-SHIRT ICON**

Locker sitzendes Basic-T-Shirt für Damen. Das Rundhals-Shirt aus angenehmem Materialmix mit Motorsägen-Badge auf der Brust und Kork-Badge auf der Rückseite kleidet jede Frau.

**GRAU**  
65 % BAUMWOLLE,  
30 % POLYESTER,  
5 % ELASTAN  
DAMENGRÖÖSE XS - XL  
BESTELLNUMMER  
**0420 600 16..**

**KHAKI**  
95 % BAUMWOLLE,  
5 % ELASTAN  
DAMENGRÖÖSE XS - XL  
BESTELLNUMMER  
**0420 600 17..**

**BLAU**  
95 % BAUMWOLLE,  
5 % ELASTAN  
DAMENGRÖÖSE XS - XL  
BESTELLNUMMER  
**0420 600 18..**

**JE 29,90 €**



**T-SHIRT  
EXPLORE**

Ein T-Shirt für Abenteurer. Damit erkennt man schon von weitem was Sache ist. T-Shirt mit großflächigem Naturprint auf der Vorderseite und »EXPLORE THE UNSEEN«-Schriftzug. 100 % Baumwolle sorgen bei jeder Exkursion für ein angenehmes Tragegefühl.

**BRAUN**  
GRÖÖSE S - XXL  
BESTELLNUMMER  
**0420 600 19..**

**NEU - INFO ZUR VERFÜG-  
BARKEIT AUF STIHL.DE**

**GRÜN**  
GRÖÖSE S - XXL  
BESTELLNUMMER  
**0420 600 20..**

**JE 29,90 €**



**NEU - INFO ZUR VERFÜG-  
BARKEIT AUF STIHL.DE**

**T-SHIRT  
FIR FOREST**

Das locker sitzende blaue T-Shirt aus 100 % Baumwolle mit dunkelblauem Wald-Print auf der Brust ist nicht nur der perfekte Begleiter für Ausflüge in die Natur.

**BLAU**  
HERRENGRÖÖSE S - XXL  
BESTELLNUMMER  
**0420 600 21..**

**JE 29,90 €**

**NEU**  
**T-SHIRT ICON**

Dezentes Statement! Das Rundhals-Shirt mit kleiner gewebter Motorsäge auf der linken Brust und Kork-Badge auf der Rückseite ist Jedermanns neuer Liebling. 100 % Baumwolle und ein lässiger Schnitt machen das T-Shirt zum perfekten Basic.

**GRAU**  
70 % BAUMWOLLE,  
30 % POLYESTER  
GRÖÖSE S - XXL  
BESTELLNUMMER  
**0420 600 08..**

**KHAKI**  
GRÖÖSE S - XXL  
BESTELLNUMMER  
**0420 600 09..**

**BLAU**  
GRÖÖSE S - XXL  
BESTELLNUMMER  
**0420 600 10..**

**JE 29,90 €**



**NEU**  
**CAP ICON**

Unsere blaue Cap ICON, mit Motorsägen-Badge auf der Vorderseite, ist Accessoire und Sonnenschutz in einem. Bestehend aus 70 % Polyester und 30 % Wolle. Verstellbar durch Snapback.

GRÖÖSE ONE FITS ALL  
BESTELLNUMMER  
**0420 640 0005**

**19,90 €**



**NEU**  
**CAP CORK**

Ein absolutes Highlight ist unsere neue Cap CORK. Der Materialmix aus 100 % Baumwolle mit Kork-Vorderseite ist der absolute Hingucker. Ziernähte und das Motorsägen-Branding auf dem Kork-Panell runden das Ganze ab. Mit Metallverschluss zur Größenverstellung.

GRÖÖSE ONE FITS ALL  
BESTELLNUMMER  
**0420 640 0006**

**24,90 €**



NEU

## CAP CONTRA 59

Für Detailverliebte! Die zweifarbige Denim-Kappe aus 100 % Baumwolle mit Clip-Verschluss wertet jedes Outfit auf. Der große 1959-Stick auf der Rückseite, der »CONTRA LIGHTNING« Schriftzug auf der Vorderseite sowie die Zierniete mit historischem STIHL Logo verleihen ihr einen authentischen Look. Farblich abgesetzte Nähte auf der Stirnseite unterstützen den Used-Look der Cap.

GRÖßE ONE FITS ALL  
BESTELLNUMMER  
0420 640 0004

29,90 €



NEU - INFO ZUR VERFÜGBARKEIT AUF [STIHL.DE](http://STIHL.DE)

## CAP HERITAGE

Cap im Trucker-Style, one-size fits all mit Baumwoll-Frontpanel, Größenverstellung per Klettband und Mesh-Hälfte für angenehmes Kopfklima. Der große Aufnäher mit historischem STIHL Logo auf dem Frontpanel machen die Cap zum Hingucker.

GRÖßE ONE FITS ALL  
BESTELLNUMMER  
0420 640 0009

19,90 €



NEU

## MÜTZE HERITAGE

Die Dockermütze aus Mischfaser, mit Vintage-Label auf dem Umschlag, sorgt für wohlige Wärme am Kopf. Aus 70 % Polyacryl und 30 % Wolle.

GRÖßE ONE FITS ALL  
BESTELLNUMMER  
0420 640 0008

19,90 €



NEU

## HUT HERITAGE

Der Trilby, typisch mit schmaler Krempe und Ententeich, mischte schon im Hollywood der 1940er-Jahre mit. Bei uns aus 100 % Baumwolle in blau und mit STIHL Vintage-Label an der Seite, inkl. Staubbeutel.

BLAU  
GRÖßE S/55  
BESTELLNUMMER  
0420 650 0255

BLAU  
GRÖßE M/57  
BESTELLNUMMER  
0420 650 0257

BLAU  
GRÖßE L/59  
BESTELLNUMMER  
0420 650 0259

BLAU  
GRÖßE XL/61  
BESTELLNUMMER  
0420 650 0261

JE 49,90 €



NEU

## BEANIE ICON

Simpel aber schön. Der Strick-Beanie aus 100 % Polyacryl mit Kork-Badge auf der Vorderseite ist ein Muss für kalte Tage.

GRÖßE ONE FITS ALL  
BESTELLNUMMER  
0420 640 0007

19,90 €



NEU

## HALSTUCH

Als Bandana, zum Einstecken oder konventionell um den Hals. Unser Halstuch aus 100 % Baumwolle im Used-Denim-Look mit Vintage-Bedruckung ist das Tüpfelchen auf dem "i" jeden Outfits.

BRAUN  
BESTELLNUMMER  
0420 660 0007

GRAU  
BESTELLNUMMER  
0420 660 0008

JE 19,90 €



NEU

## GELDBEUTEL HERITAGE

Die passende Geldbörse aus Baumwolle mit Echtleder-Applikationen ergänzt das Outfit optimal und rundet unser Heritage-Programm formschön und funktional ab.

BESTELLNUMMER  
0420 660 0009

49,90 €



NEU

## HANDSCHUHE CONTRA 59

Die Echtlederhandschuhe mit Bündchen und Futter aus Polyester interpretieren die Arbeitshandschuhe der 50er neu. Mit Branding und Leder-schnalle halten sie Hände auch bei kaltem Wetter mollig warm und sehen dabei noch richtig schick aus.

BRAUN  
GRÖßE S  
BESTELLNUMMER  
0420 650 0108

BRAUN  
GRÖßE M  
BESTELLNUMMER  
0420 650 0109

BRAUN  
GRÖßE L  
BESTELLNUMMER  
0420 650 0110

BRAUN  
GRÖßE XL  
BESTELLNUMMER  
0420 650 0111

JE 59,90 €



NEU

## HOSENTRÄGER

Angesagte Hosenträger traditionell designt und dabei hochmodern - ob zur Jeans oder Stoffhose, einfach der Hingucker.

BESTELLNUMMER  
0420 660 0005

24,90 €



### NOTFALL-TÄSCHCHEN

Für den Fall der Fälle hält die praktische Canvas-Tasche neben Heft- und Wundpflastern, einer Fixierbinde und Taschentüchern, auch eine Pinzette, Verbandsschere, Einweghandschuhe und einen Regenponcho parat. Inhalt: Mullbinde, Fixierbinde, Heftpflasterrolle, Wundpflaster (2 x klein, 4 x mittel, 4 x groß), 1 Taschentuchpackung, 1 Paar Einweghandschuhe, 1 Regenponcho, 1 Schere, 1 Pinzette.

12 x 17 x 5 cm  
BESTELLNUMMER  
0420 160 0003

**12,90 €**



### TASCHENMESSER MIT HOLZGRIFF

Praktischer Alleskönner! Das durchdachte Multifunktionsmesser aus dem Hause Victorinox ist mit einer Griffschale aus Walnussholz versehen. Es beinhaltet Schraubendreher, Dosenöffner, Korkenzieher, Kapselheber, Drahtabsolierer, Stech-, Bohr- und Nähahle, kleine Holzsäge. Alles, was man auf Touren so benötigt!

9,1 x 1,75 cm  
BESTELLNUMMER  
0420 160 0000

**59,90 €**



### FEUERZEUG ZIPPO

Light it up! Das Kult-Feuerzeug mit historischem STIHL Logo eignet sich besonders als Geschenk für die Lieben oder auch einfach für sich selbst! In bewährter Zippo Qualität verarbeitet, ist das Sturmfeuerzeug nicht nur ein Hingucker, sondern eine Anschaffung für's Leben.

BESTELLNUMMER  
0420 660 0001

**44,90 €**



NEU - INFO ZUR VERFÜGBARKEIT AUF STIHL.DE

### TRINKFLASCHE

Hier durstet keiner! Denn mit unserer einwandigen Edelstahl-Trinkflasche mit Gravur und einem Deckel aus Bambus hat man immer was bei Ausflügen dabei. Fassungsvermögen 750 ml.

BESTELLNUMMER  
0420 660 0010

**12,90 €**



NEU

### WEEKENDER HERITAGE

Detailverliebt trifft auf praktisch und robust - egal ob Wochenende mit den "Besten" oder zum Training - der Weekender Heritage aus 100 % Canvas mit Echtleder-Applikationen packt alles. Liebevoll ausgewählte Details wie das Vintage-Label auf der Vorderseite schaffen ein wunderbares funktionielles Heritage-Design. Inkl. Staubbeutel.

BESTELLNUMMER  
0420 660 0006

**119,90 €**



### RUCKSACK WOOD

Rucksack aus 80 % Polyester und 20 % Nylon mit einem Fassungsvermögen von 30 Litern, durchdachte Aufteilung, gute Luftzirkulation. Verhindert unangenehmes Schwitzen am Rücken, praktische Außentasche, Trinksystemvorbereitung, Regenschutz, perfekt für unterwegs.

53 x 32 x 24 cm  
BESTELLNUMMER  
0420 160 0001

**79,90 €**



Weitere Produkte finden Sie wie gewohnt bei Ihrem STIHL Fachhändler oder ganz bequem in unserem Online-Shop.



# URBAN

Mit der URBAN Kollektion sind Sie in Sachen Style gut beraten. Egal ob lässigen Hoodie oder stylische Socken hier finden Sie garantiert Ihre neuen Lieblingsteile.



**NEU**  
**PARKA**

Herrenparka aus wasserabweisendem und winddichtem Material. Durchdachtes Innenfutter mit Mesh-Gewebe im Schulter-/Brustbereich, Ärmeltunnel in orange. Kurz: Ein robuster Begleiter für den Herbst und das Frühjahr. Funktional und zuverlässig. Oberstoff: 100 % Polyamid, Innenfutter: 100 % Polyester.

HERRENGRÖÙE S - XXL  
BESTELLNUMMER  
0420 210 01..

**JE 139,90 €**



**NEU**  
**PARKA**

Das wasserabweisende und winddichte Material dieses Damenparkas ist etwas länger geschnitten. Auch hier sorgt das durchdachte und dennoch sehr schicke Innenfutter mit Mesh-Gewebe im Schulter-/Brustbereich für angenehmes Trageklima und ist dabei ein echter Hingucker.

Oberstoff: 100 % Polyamid, Innenfutter: 100 % Polyester.

DAMENGRÖÙE XS - XL  
BESTELLNUMMER  
0420 210 02..

**JE 139,90 €**



**HOODIE**

Für Trendsetter! Für 100 % Baumwolle sorgen für angenehmen Tragekomfort. Die Farbkombination aus Grün, Weiß und Schwarz macht den Hoodie zu einem universell einsetzbaren Must-have, das in keinem Kleiderschrank fehlen darf.

HERRENGRÖÙE S - XXL  
BESTELLNUMMER  
0420 220 01..

**JE 69,90 €**



**NEU - INFO ZUR VERFÜGBARKEIT AUF STIHL.DE**

**HOODIE ICON**

Grüner Edel-Hoodie aus 100 % Baumwolle mit hohem Innenkragen, langem Schnitt, Oversize-Passform, aufgesetzter Tasche am linken Ärmel und »CHAINSAW«-Emblem. Hier ist drin, was drauf steht: »LEGENDARY PERFORMANCE«!

HERRENGRÖÙE S - XXL  
BESTELLNUMMER  
0420 220 02..

**JE 69,90 €**



NEU - INFO ZUR VERFÜGBARKEIT AUF [STIHL.DE](http://STIHL.DE)

### SWEATSHIRT ICON

Reinkuscheln und wohlfühlen. Der lockere Loose-Fit-Schnitt mit leger hohem Kragen und »CHAINSAW«-Motiv hält, was er verspricht. 100% Baumwolle.

ROSA  
DAMENGRÖÙE XS - XL  
BESTELLNUMMER  
0420 200 18..

**JE 64,90 €**



NEU - INFO ZUR VERFÜGBARKEIT AUF [STIHL.DE](http://STIHL.DE)

### T-SHIRT GROW

Luftiger, weiter Schnitt, Rundhalsbündchen, Brusttasche mit Aufdruck »LET IT GROW« und aus 100 % Baumwolle. So sieht ein Must-have für Männer aus!

WEIÙ  
HERRENGRÖÙE S - XXL  
BESTELLNUMMER  
0420 200 12..

SCHWARZ  
HERRENGRÖÙE S - XXL  
BESTELLNUMMER  
0420 200 13..

**JE 34,90 €**



NEU - INFO ZUR VERFÜGBARKEIT AUF [STIHL.DE](http://STIHL.DE)

### CAP ICON GOLD

Ein absolutes Highlight ist unsere neue Cap mit goldener Motorsäge auf der Kork-Vorderseite. Der Materialmix aus 100 % Baumwolle und Kork ist der Hingucker.

GRÖÙE ONE FITS ALL  
BESTELLNUMMER  
0420 240 0006

**24,90 €**



### NEU BEANIE ICON

Cooler Accessoire für den Stadtbummel. Aus 100 % Polyacryl. Mit Motorsägen-Stick auf dem Umschlag.

SCHWARZ  
GRÖÙE ONE FITS ALL  
BESTELLNUMMER  
0420 240 0002

ROSA  
GRÖÙE ONE FITS ALL  
BESTELLNUMMER  
0420 240 0004

**JE 24,90 €**



NEU - INFO ZUR VERFÜGBARKEIT AUF [STIHL.DE](http://STIHL.DE)

### SWEATSHIRT GROW

»LET IT GROW« - das ist die stylische Linie, die ansprechendes Typo-Design mit klassischen Styleelementen verbindet. Hier auf unserem schwarzen Loose-Fit-Sweatshirt aus 80 % Baumwolle und 20 % Polyester, mit weißen Kontraststreifen auf den Ärmel. Ein wahres "Muss ich haben"!

SCHWARZ  
HERRENGRÖÙE S - XXL  
BESTELLNUMMER  
0420 200 14..

**JE 49,90 €**



NEU - INFO ZUR VERFÜGBARKEIT AUF [STIHL.DE](http://STIHL.DE)

### T-SHIRT GROW

Locker, schick und vielseitig - das ist unser neues T-Shirt in weiß aus 100 % Baumwolle. Ein Tunnelzug am Bund lädt zum Variieren ein, der legere Rundhalsausschnitt engt nicht ein und das Typo-Design »LET IT GROW« bringt es auf den Punkt. Auch in grau aus 90 % Baumwolle und 10 % Polyester erhältlich.

WEIÙ  
DAMENGRÖÙE XS - XL  
BESTELLNUMMER  
0420 200 15..

GRAU  
DAMENGRÖÙE XS - XL  
BESTELLNUMMER  
0420 200 16..

**JE 34,90 €**



### NEU CAP ICON DENIM

Lässige Five-Panel-Cap aus Black-Denim, 100 % Baumwolle. Gestickte Motorsäge auf dem Frontpanel, flexibles Einstellband oder kurz: Passt, wackelt und hat Luft.

GRÖÙE ONE FITS ALL  
BESTELLNUMMER  
0420 240 0003

**19,90 €**



NEU - INFO ZUR VERFÜGBARKEIT AUF [STIHL.DE](http://STIHL.DE)

### FISCHERHUT ICON

Lässiger, schwarzer one-size Bucket Hat aus 100 % Baumwolle mit angesagtem CHAINSAW Emblemstick. Das neue Tüpfelchen auf dem "i"!

GRÖÙE ONE FITS ALL  
BESTELLNUMMER  
0420 240 0005

**24,90 €**

# WILD KIDS

Gerade im Wald getobt, ein Lager gebaut und einen Schatz gefunden? Für fantasievolle Kids, die gerne was erleben und bei den Großen mitspielen wollen, haben wir alles, was Kinderherzen höherschlagen lässt.



NEU - INFO ZUR VERFÜGBARKEIT AUF [STIHL.DE](http://STIHL.DE)

## REGENJACKE PACKABLE

Damit die Kleinen auch bei plötzlichen Regenschauern nicht nass werden. Unsere grüne Regenjacke aus 100 % wasserabweisendem Polyamid mit orangefarbenen Reißverschlüssen ist schick und praktisch zugleich. Elastische Bündchen verhindern, dass Wasser in die Ärmel läuft, die Kapuze und der hohe Kragen machen von oben her dicht. Der Clou: die Regenjacke lässt sich in der seitlichen Tasche zu einem kleinen Paket verpacken. Nichts wie raus ins Schmuddelwetter!

GRÜN  
GRÖSSE 110-116  
BESTELLNUMMER  
0420 410 0316

GRÜN  
GRÖSSE 122-128  
BESTELLNUMMER  
0420 410 0328

GRÜN  
GRÖSSE 134-140  
BESTELLNUMMER  
0420 410 0340

GRÜN  
GRÖSSE 146-152  
BESTELLNUMMER  
0420 410 0352

JE 36,90 €



NEU

## BEANIE ADVENTURE

Mama sagt immer: "Vergiss Deine Mütze nicht!" Das passiert mit unserem fröhlich grünen Beanie mit orangefarbenem Bommel garantiert nicht mehr. Aus 100 % Polyacryl gefertigt, hält der Beanie super warm und ist durch seinen farnefrohen »FUTURE LUMBERJACK«-Badge ein wahrer Hingucker!

GRÖSSE ONE FITS ALL  
BESTELLNUMMER  
0420 440 0002

19,90 €



NEU - INFO ZUR VERFÜGBARKEIT AUF [STIHL.DE](http://STIHL.DE)

## CAP ADVENTURE

Unsere Cap in grün mit abgesetzten Nähten und »ADVENTURE«-Badge auf der Vorderseite ist super trendy und praktisch bei sonnigem Wetter. Die Cap aus Baumwolle mit Clip-Verschluss passt auf jeden Kopf.

GRÖSSE ONE FITS ALL  
BESTELLNUMMER  
0420 440 0005

14,90 €



## SO BESTELLEN SIE KINDERBEKLEIDUNG RICHTIG:

62-68 = 2-6 Monate, 74-80 = 7-12 Monate,  
86-92 = 13-24 Monate, 98-104 = 3-4 Jahre,  
110-116 = 5-6 Jahre, 122-128 = 7-8 Jahre,  
134-140 = 9-10 Jahre, 146-152 = 10-12 Jahre

ENDNUMMERN (..) DER BESTELLNUMMER SIND VERBINDLICH FÜR DIE GRÖSSENANGABE. WEITERE INFORMATIONEN FINDEN SIE AUF SEITE 348.

UNVERBINDLICHE PREISEMPFEHLUNGEN DES HERSTELLERS IN EURO



**NEU**  
**MÜTZE**  
**ADVENTURE**

Wenn's mal richtig kalt ist, darf die Winter-Cap nicht fehlen. Die kuschelig warme Cap aus 100 % wasserabweisendem Polyacryl mit Sherpa-Futter, schützt nicht nur den Kopf vor winterlicher Kälte, sondern auch die Ohren. Ideal für alle Abenteuer im Freien. Die Ohrklappen können hochgeklappt oder mit dem Klettverschluss am Kinn fixiert werden.

**BLAU** XXS/51  
GRÖÖSE  
BESTELLNUMMER  
**0420 450 0551**

**BLAU** XS/53  
GRÖÖSE  
BESTELLNUMMER  
**0420 450 0553**

**JE 24,90 €**



**NEU**  
**GELDBEUTEL**  
**ADVENTURE**

Damit beim Erkunden nichts verloren geht, gibt es unseren neuen »ADVENTURE«-Geldbeutel aus Polyester zum Umhängen. In blau mit farbenfrohem »FUTURE LUMBERJACK«-Badge und orangefarbenem Innenfutter, lässt sich das Taschengeld sicher verstauen.

BESTELLNUMMER  
**0420 460 0008**

**14,90 €**



**NEU - INFO ZUR VERFÜGBARKEIT AUF STIHL.DE**

**CAP**  
**LUMBERJACK**

Unsere Cap in Rot, mit abgesetzten Nähten und »FUTURE LUMBERJACK«-Badge auf der Vorderseite, ist super trendy und praktisch bei sonnigem Wetter. Die Cap aus Baumwolle mit Clip-Verschluss passt auf jeden Kopf.

GRÖÖSE ONE FITS ALL  
BESTELLNUMMER  
**0420 440 0006**

**14,90 €**



**NEU**  
**TURNBEUTEL**  
**LUMBERJACK**

Ich packe meinen Turnbeutel und nehme mit! Unser farbenfroher Turnbeutel aus Polyester bietet nicht nur Platz für die Sportkleidung, sondern sieht auch gut aus. Ein perfekter Begleiter für jedes Abenteuer. Die Badges »CRAZY BEAVER« und »FUTURE LUMBERJACK« machen den Beutel zum Star auf jedem Spielplatz.

BESTELLNUMMER  
**0420 460 0007**

**12,90 €**



**PLÜSCHTIER**  
**FUCHS**

Dieser Fuchs stiehlt keine Gänse, sondern Herzen. Der anschmiegsame Kuschelkumpel aus super-softem Plüsch wird zum besten Freund der kleinen Wilden.

ca. 20 cm  
BESTELLNUMMER  
**0420 460 0004**

**6,00 €**



**SPIELZEUG-**  
**HELM**



Originalgetreue Nachbildung des STIHL Profihelms. ABS-Kunststoff, klappbares Visier, verstellbare Größe, anklappbarer Ohrschutz, keine Schutzfunktion, für Kinder ab 3 Jahren geeignet.

BESTELLNUMMER  
**0420 460 0001**

**19,90 €**



**SPIELZEUG-**  
**MOTORSÄGE**  
**MIT BATTERIE-**  
**BETRIEB**



Die Spielzeug-Motorsäge mit realistischem Geräusch ist das Richtige für Kids, die gerne bei der Arbeit im Grünen „helfen“. Der batteriebetriebene Spielzeug-Freischneider ist höhenverstellbar und bereitet so viele Jahre lang Spielspaß. Die Lautstärke ist regulierbar.

BESTELLNUMMER  
**0464 937 0000**

**30,50 €**



**SPIELZEUG-**  
**SÄGE**  
**MIT**  
**BATTERIE-**  
**BETRIEB**



Die originalgetreue Spielzeugsäge lässt nicht nur Kinderherzen höherschlagen! Die bewegliche Kette und das Motorsägen-Geräusch machen das Spiel mit dieser Kinderkettensäge noch realistischer. Die Kindermotorsäge wird inklusive Batterien geliefert, damit es direkt losgehen kann.

BESTELLNUMMER  
**0464 934 0000**

**28,50 €**

**ERSATZKETTEN-SET**  
**FÜR SPIELZEUGSÄGE**  
**(OHNE ABB.)**

Vier Gummiketten, ein Werkzeug.

BESTELLNUMMER  
**0464 934 0095**

**4,00 €**



# TIMBERSPORTS®

Die STIHL TIMBERSPORTS® Series ist Königsklasse im Sportholzfällen. Wer seine Leidenschaft für diese spektakuläre Wettkampfsere auch in seiner Freizeit zeigen will, ist bei den Fan-Artikeln genau richtig.



NEU - INFO ZUR VERFÜGBARKEIT AUF [STIHL.DE](https://www.stihl.de)

## COACHJACKE

Unsere Coachjacke aus 100 % Polyester ist perfekt geeignet für jedes Wetter und sieht richtig gut aus. Druckknöpfe mit Axt-Emblem und gekreuzten Äxten in weiß auf der Brust, machen das Ganze rund. Die Jacke verfügt über zwei Seitentaschen und einen Kordelzug unten am Saum.

GRÖßE S-XXL  
BESTELLNUMMER 0420 510 03..

**JE 59,90 €**



NEU - INFO ZUR VERFÜGBARKEIT AUF [STIHL.DE](https://www.stihl.de)

## HOODIEJACKE GRADIENT

Die Hoodiejacke aus 92 % Polyester und 8 % Elastan ist der perfekte Begleiter für jegliche Aktivität. Mit einem Verlauf von Dunkel- in Hellgrau sowie kleinen, gekreuzten Äxten auf der Brust. Das STIHL TIMBERSPORTS® Logo in orange auf dem Ärmel darf natürlich nicht fehlen. Zwei Seitentaschen mit Reißverschluss bieten Platz für die wichtigsten Sachen.

GRÖßE S-XXL  
BESTELLNUMMER 0420 510 04..

**JE 79,90 €**



NEU - INFO ZUR VERFÜGBARKEIT AUF [STIHL.DE](https://www.stihl.de)

## SWEATSHIRT AXE

Wenn es auf der Tribüne etwas kälter wird, einfach das Sweatshirt »AXE« aus 100 % Baumwolle überwerfen. Großflächiger Druck mit gekreuzten Äxten in Holzoptik auf der Brust und TIMBERSPORTS® Badge auf der Rückseite. Ein Must-have für jeden Fan.

GRÖßE S-XXL  
BESTELLNUMMER 0420 500 24..

**JE 34,90 €**



NEU - INFO ZUR VERFÜGBARKEIT AUF [STIHL.DE](https://www.stihl.de)

## SWEATJACKE KISS MY AXE

Eine Sweatjacke für alle Situationen. Die Jacke aus 100 % Baumwolle und Kapuze ist der ideale Begleiter. TIMBERSPORTS® Badge auf der Brust und orangefarbene Kontrast-Streifen verleihen das gewisse Etwas. Die Jacke verfügt über eine große Känguru-Tasche.

GRÖßE S-XXL  
BESTELLNUMMER 0420 510 02..

**JE 49,90 €**

ENDNUMMERN (..) DER BESTELLNUMMER SIND VERBINDLICH FÜR DIE GRÖßENANGABE. WEITERE INFORMATIONEN FINDEN SIE AUF SEITE 341.

UNVERBINDLICHE PREISEMPFEHLUNGEN DES HERSTELLERS IN EURO



NEU - INFO ZUR VERFÜGBARKEIT AUF [STIHL.DE](http://STIHL.DE)

## T-SHIRT AXE

Das Rundhals-T-Shirt »AXE«, aus 100 % Baumwolle, darf in keinem Kleiderschrank fehlen. Auf der Vorderseite mit großflächig bedruckten, gekreuzten Äxten in Holoptik. Auf der Rückseite ist der TIMBERSPORTS® Badge angebracht. Damit kann man sich auf jeder Tribüne sehen lassen.

GRÖßE S-XXL  
BESTELLNUMMER  
0420 500 23..

**JE 24,90 €**



NEU - INFO ZUR VERFÜGBARKEIT AUF [STIHL.DE](http://STIHL.DE)

## FUNKTIONSSHIRT TEC

Das atmungsaktive Funktionsshirt in grau aus 86 % Polyester und 14 % Elastan, mit kleinen Akzenten in orange, wird zum neuen Lieblingsteil beim Sport. STIHL TIMBERSPORTS® Logo auf der Brust sowie die Tailleneinsätze mit einem Rapport aus gekreuzten Äxten, die von einem orange-farbenen Streifen eingefasst sind, lockern das Shirt auf.

GRÖßE S-XXL  
BESTELLNUMMER  
0420 500 25..

**JE 29,90 €**



NEU - INFO ZUR VERFÜGBARKEIT AUF [STIHL.DE](http://STIHL.DE)

## FUNKTIONSSHIRT GRADIENT

Von Gelb zu Grau. Eine gute Figur macht man in unserem neuen atmungsaktiven Funktionsshirt aus 86 % Polyester und 14 % Elastan. Mit Logo in Gelb auf der rechten Seite, ist es ein tolles Shirt, um sich richtig auszupeinern.

DAMENGRÖßE XS-XL  
BESTELLNUMMER  
0420 500 27..

**JE 34,90 €**



NEU - INFO ZUR VERFÜGBARKEIT AUF [STIHL.DE](http://STIHL.DE)

## SHORTS TEC

Die STIHL TIMBERSPORTS® Sporthose »TEC« ist die perfekte Shorts für nahezu jede Sportart. Das atmungsaktive Gewebe aus 88 % Polyester und 12 % Elastan, sorgt für ein optimales Tragegefühl. Der elastische Bund sorgt für den perfekten Sitz. Das Muster mit kleinen, gekreuzten Äxten an den Seiten der Sporthose unterstreicht das technische Design.

GRÖßE S-XXL  
BESTELLNUMMER  
0420 530 05..

**JE 39,90 €**



NEU - INFO ZUR VERFÜGBARKEIT AUF [STIHL.DE](http://STIHL.DE)

## LANGARMSHIRT GRADIENT

Für die sportlichen Morgenstunden. Unser atmungsaktives Langarmshirt mit Kapuze, aus 95 % Polyester und 5 % Elastan, mit stylischem Verlauf von Orange nach Dunkelgrau, wird der liebste Begleiter bei sportlichen Aktivitäten. Highlight ist der Rapport aus gekreuzten Äxten auf der oberen Hälfte.

DAMENGRÖßE XS-XL  
BESTELLNUMMER  
0420 500 28..

**JE 59,90 €**



NEU - INFO ZUR VERFÜGBARKEIT AUF [STIHL.DE](http://STIHL.DE)

## FUNKTIONSSHIRT GRADIENT

Locker sitzendes, atmungsaktives Funktionsshirt aus 86 % Polyester und 14 % Elastan, mit Verlauf von Grau nach Orange. Der ideale Begleiter für alle Sportarten.

GRÖßE S-XXL  
BESTELLNUMMER  
0420 500 26..

**JE 34,90 €**



NEU - INFO ZUR VERFÜGBARKEIT AUF [STIHL.DE](http://STIHL.DE)

## SPORTLEGGINGS

Für maximale Bewegungsfreiheit bei allen sportlichen Aktivitäten, sorgt die 3/4-Sportleggings im Materialmix aus 86 % Polyester und 14 % Elastan. Sie passt sich perfekt dem Körper an und ist die ideale Kombination zu all unseren Funktionsshirts.

GRÖßE XS-XL  
BESTELLNUMMER  
0420 530 07..

**JE 29,90 €**



NEU - INFO ZUR VERFÜGBARKEIT AUF [STIHL.DE](http://STIHL.DE)

## BADEHOSE

Diese Badeshorts aus 100 % Polyester hat genau die richtige Farbe für alle, die sich nach etwas Schlichtheit beim Sturz in die Fluten sehnen. Klassisches Schwarz mit »KISS MY AXE«-Schriftzug hinten, orangen Ziernähten sowie kleinen, überkreuzten Äxten vorne. Modische Länge, die knapp über den Knien endet. Gummibund und Tunnelzug halten die Shorts, wo sie hingehört. Das Mesh-Innenfutter sorgt dafür, dass die Shorts nicht am Bein klebt.

GRÖßE S-XXL  
BESTELLNUMMER  
0420 530 06..

**JE 49,90 €**



NEU - INFO ZUR VERFÜGBARKEIT AUF [STIHL.DE](http://STIHL.DE)

## BOXERSHORTS 2ER-SET

Der Klassiker jetzt in kariert. Die Boxershorts aus 95 % Baumwolle und 5% Elasthan sind in zwei verschiedenen schwarz/roten Karo-Designs in einem 2er-Set erhältlich. Der »KISS MY AXE«-Schriftzug am Gummiband rundet das coole Design ab.

GRÖÖE S-XXL  
BESTELLNUMMER  
0420 530 08..

**JE 24,90 €**



NEU - INFO ZUR VERFÜGBARKEIT AUF [STIHL.DE](http://STIHL.DE)

## CAP AXE

Die schwarze Baseball-Cap aus 100% Baumwolle, mit grauem Axt-Stick, lässt sich durch den Metall-Clip auf der Rückseite für jede Kopf- form anpassen. Der perfekte Begleiter für die kommende TIMBERSPORTS® Saison.

GRÖÖE ONE FITS ALL  
BESTELLNUMMER  
0420 540 0013

**19,90 €**



## CAP AXE

Mit der AXE Snapback-Cap ist man nicht nur in der Stadt bestens gerüstet. Die lässige Cap aus reiner Baumwolle zieht mit vielen Details die Blicke auf sich. Beispielsweise mit den orangefarbenen Seitennähten des Schirms, dem coolen Motorsägen-Muster im Camouflage-Stil auf der Unterseite und natürlich mit den gekreuzten Äxten in trendigem 3D-Stick, die das Frontpanel der Schirmmütze zieren.

GRÖÖE ONE FITS ALL  
BESTELLNUMMER  
0420 540 0015

**19,90 €**



## ARMBANDUHR

Die Armbanduhr im STIHL TIMBERSPORTS® Design darf bei Outdoor-Aktivitäten nicht fehlen. Das Gehäuse aus massivem Edelstahl, das Nylonarmband sowie das Uhrglas aus gehärtetem Crystex machen diese Sportuhr besonders robust. Dank des reduzierten Designs lässt sie sich auch als klassische Herrenuhr tragen. Gefertigt von Jacques Lemans.

BESTELLNUMMER  
0464 585 0040

**49,90 €**



NEU - INFO ZUR VERFÜGBARKEIT AUF [STIHL.DE](http://STIHL.DE)

## SPORTTASCHE COMPACT

In unsere Sporttasche passt alles rein. Bei einer Größe von 25 x 50 x 23 cm ist genügend Platz für alles, was man beim Sport braucht. Ob Handtuch, Klamotten oder Schuhe - alles findet seinen Platz. Die Tasche kann an den kurzen Henkeln mit der Hand getragen werden oder mit dem längenverstellbaren Band direkt über der Schulter. Das dezente TIMBERSPORTS® Emblem rundet den Look der Tasche ab.

BESTELLNUMMER  
0420 560 0006

**39,90 €**



NEU - INFO ZUR VERFÜGBARKEIT AUF [STIHL.DE](http://STIHL.DE)

## TURNBEUTEL KISS MY AXE

Super stylischer, PU-beschichteter Turnbeutel mit großem TIMBERSPORTS® Badge und orangefarbenen Kordeln. Der Beutel lässt sich lässig auf dem Rücken oder über der Schulter tragen und ist ein praktischer Begleiter für unterwegs.

BESTELLNUMMER  
0420 560 0009

**14,90 €**



NEU

## KENNZEICHENHALTER

Auto-Tuning mal anders. Kennzeichenhalter aus hochwertigem, stabilem ABS-Kunststoff mit arretierbarem Rahmen und hochwertigem Scharnier in schwarz mit STIHL TIMBERSPORTS® Design. Paarweise verpackt.

BESTELLNUMMER  
0420 560 0008

**14,90 €**



## BLECHSCHILD

Häng's an die Wand! Ein Must-have für alle Holzfäller-Fans. Hochwertiges Blechschild, in der Größe 30 x 40 cm mit vier Bohrungen zur Wandbefestigung.

BESTELLNUMMER  
0420 560 0003

**9,90 €**

# BRAND COLLECTION

STIHL ist mehr als nur eine Motorsägen-Marke. STIHL ist Freude an der Arbeit und in der Natur und Leidenschaft für technische Details.



## FLEECEJACKE

Klassisches Design, bewährtes Material: die Fleecejacke aus wärmend-weicher Polyesterfaser schützt vor Kälte und bietet dennoch absolute Bewegungsfreiheit. Der Logo-Stick auf der Vorderseite sowie orangefarbene Nähte am Ärmelbund und an der Innenleiste komplettieren das Design.

GRÖßE XS - XXL  
BESTELLNUMMER 0420 910 00..

**JE 21,90 €**



NEU - INFO ZUR VERFÜGBARKEIT AUF [STIHL.DE](http://STIHL.DE)

## SWEATJACKE LOGO-CIRCLE

Unsere neue Sweatjacke aus 100 % Baumwolle mit Ripp-Stehkragen und Ripp-Bündchen komplettiert jedes Outfit. Orangefarbene Akzente an Bündchen sowie das »LEGENDARY PERFORMANCE«-Logo auf der Brust machen sie zum praktischen Must-have für STIHL Fans.

GRÖßE S - XXL  
BESTELLNUMMER 0420 910 02..

**JE 39,90 €**



NEU - INFO ZUR VERFÜGBARKEIT AUF [STIHL.DE](http://STIHL.DE)

## SOFTSHELL-JACKE LOGO-CIRCLE

Funktionelle Wärme! Unsere neue schwarze Softshell-Jacke aus 96 % Polyester und 4 % Elasthan wird zum Alljahres-Wegbegleiter. Die grau abgestufte Schulterpartie, orangefarbene Akzente an Kapuze und Seitentaschen sowie der STIHL Elasto-Start-Zipper sind liebevoll ausgewählte Details, die die Jacke zu etwas besonderem machen.

GRÖßE S - XXL  
BESTELLNUMMER 0420 910 01..

**JE 69,90 €**



NEU - INFO ZUR VERFÜGBARKEIT AUF [STIHL.DE](http://STIHL.DE)

## T-SHIRT MS 500i

Die MS 500i steht für Innovation, Schnelligkeit und Präzision. Das vermittelt auch das neue T-Shirt. Mit großem Frontdruck der Motorsäge setzt man ein Zeichen.

GRAU  
90 % BAUMWOLLE,  
10 % VISKOSE  
GRÖßE S - XXL  
BESTELLNUMMER 0420 900 07..

SCHWARZ  
100 % BAUMWOLLE  
GRÖßE S - XXL  
BESTELLNUMMER 0420 900 08..

**JE 19,90 €**





NEU - INFO ZUR VERFÜGBARKEIT AUF [STIHL.DE](http://STIHL.DE)

## T-SHIRT LOGO-CIRCLE

Was darf in keinem Fan-Kleiderschrank fehlen? Na klar – dieses legendäre T-Shirt. Es hat eine gute Passform und lässt sich angenehm tragen. Mit großem »LEGENDARY PERFORMANCE«-Aufdruck auf dem Rücken und dezentem STIHL Logo auf der linken Brust bezieht man ganz klar Stellung: Ich bin Fan!

**GRAU**  
90 % BAUMWOLLE,  
10 % VISKOSE  
GRÖÖÖE S - XXL  
BESTELLNUMMER  
**0420 900 05..**

**SCHWARZ**  
100 % BAUMWOLLE,  
GRÖÖÖE S - XXL  
BESTELLNUMMER  
**0420 900 06..**

**JE 17,90 €**



NEU - INFO ZUR VERFÜGBARKEIT AUF [STIHL.DE](http://STIHL.DE)

## CAP LOGO-CIRCLE

Die »LEGENDARY PERFORMANCE«-Cap aus 100% Baumwolle in schwarz/grau, mit großem Logo auf der Vorderseite sowie orangefarbenen Ziernähten, rundet jedes Outfit perfekt ab. Verstellbar durch Snapback.

GRÖÖÖE ONE FITS ALL  
BESTELLNUMMER  
**0420 940 0002**

**17,90 €**



NEU - INFO ZUR VERFÜGBARKEIT AUF [STIHL.DE](http://STIHL.DE)

## SOCKEN STIHL

Die wadenhohe Arbeits- und Trekkingsocke aus spezieller PrimaLoft-Merino-Kombination (40 % Wolle: Merino, mulesing- und pestizidfrei, 24 % Polyacryl, 18 % Polyamid, 16 % Polyester, 1% Elastan) bietet eine optimale Thermoregulation auch bei anstrengendem Einsatz. Besonders in Stiefeln sorgen Cell Tech-Technologie und flexible Channels für eine gute Dämpfung, Druckentlastung und optimale Passform.

GRÖÖÖE 35 - 38  
BESTELLNUMMER  
**0420 950 0038**

GRÖÖÖE 39 - 42  
BESTELLNUMMER  
**0420 950 0042**

GRÖÖÖE 43 - 46  
BESTELLNUMMER  
**0420 950 0046**

**JE 14,90 €**



## USB-STICK MOTORSÄGE 8 GB

Für alle, die ihre Motorsäge auch im Haus nicht missen möchten. Unser Stick in Form einer Motorsäge hat eine USB 3.0 Schnittstelle und ein Datenvolumen von 8 GB. Der abnehmbare Kettenschutz schützt den USB-Anschluss vor Verschmutzung.

BESTELLNUMMER  
**0420 360 0008**

**17,50 €**



NEU - INFO ZUR VERFÜGBARKEIT AUF [STIHL.DE](http://STIHL.DE)

## BASEBALLCAP LOGO-CIRCLE

Die schwarze Baseball-Cap aus 100 % Baumwolle mit orangefarbenem »LEGENDARY PERFORMANCE«-Logo lässt sich durch den Metall-Clip auf der Rückseite für jede Kopfform anpassen.

GRÖÖÖE ONE FITS ALL  
BESTELLNUMMER  
**0420 940 0001**

**14,90 €**



NEU - INFO ZUR VERFÜGBARKEIT AUF [STIHL.DE](http://STIHL.DE)

## MÜTZE LOGO

Der Beanie mit orangefarbenem Bommel, schwarz/weißem Norweger-Muster und STIHL Logo-Rapport ist ein tolles Accessoire bei kaltem Wetter. Aus 70 % Polyacryl und 30 % Wolle hält er die Wärme, wo sie hingehört.

GRÖÖÖE ONE FITS ALL  
BESTELLNUMMER  
**0420 940 0003**

**19,90 €**



## GARTENZWERG

Dieser Gartenzwerg mit STIHL Motorsäge im Anschlag gehört in jeden Vorgarten! Der rund 20 cm große Wichtel mit Arbeits-hose, Karohemd, Hosenträgern, obligatorischer Zipfmütze und vielen weiteren liebevoll herausgearbeiteten Details macht Spaß und ist die Zierde eines jeden Blumenbeets.

BESTELLNUMMER  
**0420 360 0010**

**19,90 €**



NEU - INFO ZUR VERFÜGBARKEIT AUF [STIHL.DE](http://STIHL.DE)

## GELDBEUTEL

Querformat-Geldbörse, dunkelbraun aus hochwertigem Leder, Innenfutter mit dezenten STIHL Emblemen, eingearbeiteter RFID-Schutz.

BESTELLNUMMER  
**0420 960 0005**

**49,90 €**



**NEU - INFO ZUR VERFÜGBARKEIT AUF STIHL.DE**

### SCHLÜSSEL-ANHÄNGER MOTORSÄGE METALL

Hält zusammen, was zusammengehört! Unser hochwertiger Schlüsselanhänger in Motorsägenform aus Metall, hat eine Länge der Säge von 5 cm sowie eine Gesamtlänge mit Schlüsselring von 9,5 cm.

BESTELLNUMMER  
0420 960 0008

**4,90 €**



**NEU - INFO ZUR VERFÜGBARKEIT AUF STIHL.DE**

### FLASCHEN-ÖFFNER TRENN-SCHLEIFER

Die STIHL Range für die Küchenschublade. Ein Handschmeichler und solider Kapselheber in Form eines Trennschleifers. Aus gebürstetem Metall. Ca. 90 x 50 x 2 mm.

BESTELLNUMMER  
0420 960 0012

**4,90 €**



**NEU - INFO ZUR VERFÜGBARKEIT AUF STIHL.DE**

### CHARM-ANHÄNGER AXE

Neues für 's Armband oder die Halskette gefällig? Unser neuer Charm mit zwei gekreuzten Äxten ist 18 mm lang, aus rhodiniertem 925er Silber und liebevoll im Geschenkkarton verpackt.

BESTELLNUMMER  
0420 560 0007

**14,90 €**



### SCHLÜSSEL-ANHÄNGER MOTORSÄGE MIT GERÄUSCH

Nicht ohne meine Motorsäge! Das Lieblingswerkzeug immer am Mann, mit dem Schlüsselanhänger in Motorsägenform mit realistischem Soundeffekt. Die Schlüsselkette und der Schlüsselring des STIHL Keyholders sind aus glanzvernickeltem Stahl gefertigt. Inkl. Knopf-Batterien (austauschbar).

BESTELLNUMMER  
0420 960 0003

**5,00 €**



### CHRONO-GRAPH

Der Chronograph mit klassischem Zifferblatt und zusätzlicher dezentraler Sekunden-, 24-Stunden- und Stoppuhranzeige ist ein Muss für Fans besonderer Herrenuhren. Das schwarze Lederarmband mit Dornschnelle verleiht der Sportuhr ein edles Äußeres, ebenso wie das massive Gehäuse aus Edelstahl. Gefertigt von Jacques Lemans.

BESTELLNUMMER  
0464 585 0050

**89,90 €**



### ARMBANDUHR

Die streng limitierte Armbanduhr mit einer nummerierten Auflage von nur 999 Exemplaren ist ein echtes Sammlerstück. Das Edelstahlgehäuse ist mit edlem IP-Gold beschichtet und fasst das schlichte Zifferblatt mit goldenen Stundenstrichen und Zeigern ein. Das hochwertige Lederarmband in Croco-Optik macht das luxuriöse Design der Uhr perfekt. Gefertigt von Jacques Lemans.

BESTELLNUMMER  
0464 585 0070

**169,00 €**



### HERRENUHR MULTIFUNKTION DUALTIME

Die Multifunktionsuhr im STIHL Design ist ein echter Alleskönner: Neben der klassischen Zeitanzeige bietet die Herrenuhr eine frei einstellbare Dualtime-Funktion, eine Datums- sowie eine 24-Stunden-Anzeige. Das massive Edelstahlgehäuse und das robuste Lederarmband sorgen dafür, dass die Sportuhr jedes Abenteuer mitmacht. Gefertigt von Jacques Lemans.

BESTELLNUMMER  
0464 585 0060

**144,90 €**



### WANDUHR

Design trifft Pünktlichkeit! Die Wanduhr in zeitlosem Design kommt aus dem Hause Jacques Lemans. Der reduzierte Look der Uhr, mit silbernen Zeigern und Stundenlinien auf dem schwarzen Zifferblatt, fokussiert den Blick auf das, was wichtig ist: die Zeit. Das STIHL Logo und das Jacques Lemans Logo runden das Ganze ab.

BESTELLNUMMER  
0464 401 0020

**29,90 €**



**WIR BERATEN SIE GERNE:**



0420 070 6411. M862.5. L9. Mohn. Gedruckt in Deutschland © ANDREAS STIHL AG & Co. KG 2019  
Gedruckt auf PEFC-zertifiziertem Papier. Das Zertifikat PEFC (Programme for the Endorsement of Forest Certification Schemes) steht für nachhaltige  
Waldbewirtschaftung mit dem Ziel, Waldökosysteme für nachfolgende Generationen zu sichern. Unabhängige Zertifizierungsstellen kontrollieren die Einhaltung der  
Vorschriften für das forstliche Siegel. Unternehmen, die PEFC-zertifiziertes Papier verwenden, zeigen Engagement für die Umwelt und ihre Verantwortung im Umgang mit  
dem unverzichtbaren Rohstoff Holz. Weitere Informationen finden Sie unter [www.pefc.de](http://www.pefc.de).